

“2022, Año de Benito Juárez, Defensor de la Soberanía de Coahuila de Zaragoza”

San Pedro, Coahuila de Zaragoza a 28 de Octubre de 2022
ITSSPC - DIR - 316/22
Asunto: Avance de Gestión Financiera Tercer Trimestre 2022

DIP. EDUARDO OLMOS CASTRO
PRESIDENTE DE LA JUNTA DE GOBIERNO DEL H. CONGRESO DEL ESTADO DE COAHUILA
PRESENTE

En cumplimiento al artículo 10 de la Ley de Rendición de Cuentas y Fiscalización Superior del Estado de Coahuila de Zaragoza, tengo a bien presentar ante esta H. Autoridad, el Informe de Avance de Gestión Financiera, correspondiente al Tercer Trimestre del ejercicio 2022, en forma impresa y en archivo electrónico de datos.

En mérito de lo anterior, solicito se me tenga por presentado en tiempo y forma la información requerida en la Ley invocada.

Sin otro asunto, hago propicia esta oportunidad para enviarle un cordial saludo y reiterarle mi más alta consideración.

ATENTAMENTE

Excelencia en Educación Tecnológica®



C.P. JOSÉ GILBERTO FERNIZA GARZA
DIRECTOR GENERAL

ccp.

- C. Blas José Flores Dávila. Secretario de Finanzas
- C. Francisco Saracho Navarro. Secretario de Educación
- C. Teresa Guajardo Berlanga. Secretario de Fiscalización y Rendición de Cuentas
- C.P.C. Manuel Rodríguez Briones. Auditor Superior del Estado
- C.P. Francisco Manuel Osorio Morales. Subsecretario de Educación Media y Superior



**DIRECCIÓN
GENERAL**

Congreso del Estado de Coahuila
Oficialía Mayor

1 CD

31 OCT. 2022

Manuel R. G. 15:01
RECIBIDO

Anexo: CD






TECNOLÓGICO NACIONAL DE MÉXICO®



2
0
2
2



INSTITUTO TECNOLÓGICO SUPERIOR DE SAN PEDRO DE LAS COLONIAS

3° Avance de Gestión Financiera



EDUCACIÓN
SECRETARÍA DE EDUCACIÓN PÚBLICA

¡Fuerte, Coahuila es!



I. Información Contable

2
0
2
2

- a) Estado de Situación financiera al 30 de septiembre de 2022; (*comparativo al 31 de diciembre del ejercicio anterior*)
- b) Estado de actividades del tercer trimestre de 2022; (*comparativo con el segundo trimestre del ejercicio anterior*)
- c) Estado de actividades acumulado del 01 de enero al 30 de septiembre de 2022; (*Comparativo con el periodo del 01 de enero al 30 de junio del ejercicio anterior*)
- d) Estado de variación en la hacienda pública del tercer trimestre 2022;
- e) Estado de variación en la hacienda pública del 01 de enero al 30 de septiembre de 2022;
- f) Estado de cambios en la situación financiera del tercer trimestre 2022;
- g) Estado de cambios en la situación financiera pública del 01 de enero al 30 de septiembre de 2022;
- h) Estado de flujos de efectivo del tercer trimestre 2022;
- i) Estado de flujos de efectivo pública del 01 de enero al 30 de septiembre de 2022;
- j) Estado analítico del activo del tercer trimestre de 2022; (*comparativo con el segundo trimestre del ejercicio anterior*)
- k) Estado analítico del activo del 01 de enero al 30 de septiembre de 2022; (*comparativo con el ejercicio anterior*)
- l) Estado analítico de la deuda y otros pasivos del tercer trimestre de 2022;
- m) Estado analítico de la deuda y otros pasivos del 01 de enero al 30 de septiembre de 2022;
- n) Informe sobre pasivos contingentes al 30 de septiembre de 2022 (*formato libre*)
- o) Notas de desglose a los estados financieros (*23 notas*)
- p) Notas de memoria los estados financieros del 01 de enero al 30 de septiembre de 2022 (*2 notas*)



I. Información Contable

2
0
2
2

- q) Notas de gestión administrativa a los estados financieros del tercer trimestre de 2022 (16 notas)
- r) Balanza de comprobación detallada al cuarto nivel (cuenta), del tercer trimestre de 2022, incluyendo las cuentas de orden contables y presupuestarias;
- s) Balanza de comprobación detallada al cuarto nivel (cuenta), acumulada del 01 de enero al 30 de septiembre de 2022, incluyendo las cuentas de orden contables y presupuestarias; e
- t) Informe o dictamen de los profesionales de auditoría independiente o, en su caso, una declaratoria de los órganos internos de control, acerca de la situación que guarda el control interno, la situación financiera y el grado de colaboración de la entidad para el cumplimiento de los objetivos de la función de control gubernamental.

Instituto Tecnológico Superior de San Pedro
Estado de Situación Financiera
Al 30 de septiembre de 2022 y al 31 de diciembre de 2021
(Cifras en Pesos)

Concepto	2022	2021	Concepto	2022	2021
ACTIVO			PASIVO		
Activo Circulante			Pasivo Circulante		
Efectivo y Equivalentes	4,622,396.17	4,352,536.70	Cuentas por Pagar a Corto Plazo	4,079,180.02	2,631,404.49
Derechos a Recibir Efectivo o Equivalentes	640,061.86	559,813.59	Documentos por Pagar a Corto Plazo	0.00	0.00
Derechos a Recibir Bienes o Servicios	3,254.70	3,753.00	Porción a Corto Plazo de la Deuda Pública a Largo Plazo	0.00	0.00
Inventarios	0.00	0.00	Títulos y Valores a Corto Plazo	0.00	0.00
Almacenes	44,643.60	44,643.60	Pasivos Diferidos a Corto Plazo	0.00	0.00
Estimación por Pérdida o Deterioro de Activos Circulantes	0.00	0.00	Fondos y Bienes de Terceros en Garantía y/o Administración a Corto Plazo	0.00	0.00
Otros Activos Circulantes	0.00	0.00	Provisiones a Corto Plazo	0.00	0.00
Total de Activos Circulantes	5,310,356.33	4,960,746.89	Otros Pasivos a Corto Plazo	6,740.02	0.00
Activo No Circulante			Total de Pasivos Circulantes	4,085,920.04	2,631,404.49
Inversiones Financieras a Largo Plazo	0.00	0.00	Pasivo No Circulante		
Derechos a Recibir Efectivo o Equivalentes a Largo Plazo	265,058.65	265,058.65	Cuentas por Pagar a Largo Plazo	0.00	0.00
Bienes Inmuebles, Infraestructura y Construcciones en Proceso	32,291,554.56	32,291,554.56	Documentos por Pagar a Largo Plazo	0.00	0.00
Bienes Muebles	16,543,039.02	15,929,427.01	Deuda Pública a Largo Plazo	0.00	0.00
Activos Intangibles	86,934.37	86,934.37	Pasivos Diferidos a Largo Plazo	0.00	0.00
Depreciación, Deterioro y Amortización Acumulada de Bienes	-12,275,982.55	-12,275,982.55	Fondos y Bienes de Terceros en Garantía y/o Administración a Largo Plazo	0.00	0.00
Activos Diferidos	0.00	0.00	Provisiones a Largo Plazo	2,979,502.88	3,215,395.00
Estimación por Pérdida o Deterioro de Activos no Circulantes	0.00	0.00	Total de Pasivos No Circulantes	2,979,502.88	3,215,395.00
Otros Activos no Circulantes	21,357.69	21,357.69	Total del Pasivo	7,065,422.92	5,846,799.49
Total de Activos No Circulantes	36,931,961.74	36,318,349.73	HACIENDA PÚBLICA/ PATRIMONIO		
Total del Activo	42,242,318.07	41,279,096.62	Hacienda Pública/Patrimonio Contribuido	29,715,129.78	29,715,129.78
			Aportaciones	29,715,129.78	29,715,129.78
			Donaciones de Capital	0.00	0.00
			Actualización de la Hacienda Pública/Patrimonio	0.00	0.00

Instituto Tecnológico Superior de San Pedro
Estado de Situación Financiera
Al 30 de septiembre de 2022 y al 31 de diciembre de 2021
(Cifras en Pesos)


Concepto	2022	2021	Concepto	2022	2021
			Hacienda Pública/Patrimonio	5,461,765.37	5,717,167.35
			Generado		
			Resultados del Ejercicio (Ahorro/ Desahorro)	129,967.13	-768,841.23
			Resultados de Ejercicios Anteriores	-3,396,505.60	-2,474,429.26
			Revalúos	7,385,804.95	7,385,804.95
			Reservas	0.00	0.00
			Rectificaciones de Resultados de Ejercicios Anteriores	1,342,498.89	1,574,632.89
			Exceso o Insuficiencia en la Actualización de la Hacienda Pública/Patrimonio	0.00	0.00
			Resultado por Posición Monetaria	0.00	0.00
			Resultado por Tenencia de Activos no Monetarios	0.00	0.00
			Total Hacienda Pública/Patrimonio	35,176,895.15	35,432,297.13
			Total del Pasivo y Hacienda Pública/Patrimonio	42,242,318.07	41,279,096.62

Instituto Tecnológico Superior de San Pedro
Estado de Situación Financiera
Al 30 de septiembre de 2022 y al 31 de diciembre de 2021
(Cifras en Pesos)


Bajo protesta de decir verdad declaramos que los Estados Financieros y sus notas, son razonablemente correctos y son responsabilidad del emisor.




C.P. JOSÉ GILBERTO FERNIZA GARZA
DIRECTOR GENERAL



C.P. ELENA HERNANDEZ DELGADO
SUBDIRECTORA ADMINISTRATIVA



C.P. LUIS ANTONIO TORRES RAMIREZ
JEFE DE RECURSOS FINANCIEROS



C.P. JOSÉ DE JESÚS ORTIZ PAREDES
DIRECTOR DE PLANEACION, INNOVACION Y
CALIDAD

INSTITUTO TECNOLÓGICO SUPERIOR DE SAN PEDRO DE LAS COLONIAS

Estado de Situación Financiera

Al 30 de septiembre de 2022 y al 31 de diciembre de 2021

(Cifras en Pesos)

Concepto	2022	2021	Concepto	2022	2021
ACTIVO			PASIVO		
Activo Circulante			Pasivo Circulante		
Efectivo y Equivalentes	4,622,396.17	4,352,536.70	Cuentas por Pagar a Corto Plazo	4,079,180.02	2,631,404.49
Derechos a Recibir Efectivo o Equivalentes	640,061.86	559,813.59	Documentos por Pagar a Corto Plazo	0.00	0.00
Derechos a Recibir Bienes o Servicios	3,254.70	3,753.00	Porción a Corto Plazo de la Deuda Pública a Largo Plazo	0.00	0.00
Inventarios	0.00	0.00	Títulos y Valores a Corto Plazo	0.00	0.00
Almacenes	44,643.60	44,643.60	Pasivos Diferidos a Corto Plazo	0.00	0.00
Estimación por Pérdida o Deterioro de Activos Circulantes	0.00	0.00	Fondos y Bienes de Terceros en Garantía y/o Administración a Corto Plazo	0.00	0.00
Otros Activos Circulantes	0.00	0.00	Provisiones a Corto Plazo	0.00	0.00
Total de Activos Circulantes	5,310,356.33	4,960,746.89	Otros Pasivos a Corto Plazo	6,740.02	0.00
Activo No Circulante			Total de Pasivos Circulantes	4,085,920.04	2,631,404.49
Inversiones Financieras a Largo Plazo	0.00	0.00	Pasivo No Circulante		
Derechos a Recibir Efectivo o Equivalentes a Largo Plazo	265,058.65	265,058.65	Cuentas por Pagar a Largo Plazo	0.00	0.00
Bienes Inmuebles, Infraestructura y Construcciones en Proceso	32,291,554.56	32,291,554.56	Documentos por Pagar a Largo Plazo	0.00	0.00
Bienes Muebles	16,543,039.02	15,929,427.01	Deuda Pública a Largo Plazo	0.00	0.00
Activos Intangibles	86,934.37	86,934.37	Pasivos Diferidos a Largo Plazo	0.00	0.00
Depreciación, Deterioro y Amortización Acumulada de Bienes	-12,275,982.55	-12,275,982.55	Fondos y Bienes de Terceros en Garantía y/o en Administración a Largo Plazo	0.00	0.00
Activos Diferidos	0.00	0.00	Provisiones a Largo Plazo	2,979,502.88	3,215,395.00
Estimación por Pérdida o Deterioro de Activos no Circulantes	0.00	0.00	Total de Pasivos No Circulantes	2,979,502.88	3,215,395.00
Otros Activos no Circulantes	21,357.69	21,357.69	Total del Pasivo	7,065,422.92	5,846,799.49
Total de Activos No Circulantes	36,931,961.74	36,318,349.73	HACIENDA PÚBLICA/PATRIMONIO		
Total del Activo	42,242,318.07	41,279,096.62	Hacienda Pública/Patrimonio Contribuido	29,715,129.78	29,715,129.78
			Aportaciones	29,715,129.78	29,715,129.78
			Donaciones de Capital	0.00	0.00
			Actualización de la Hacienda Pública/Patrimonio	0.00	0.00
			Hacienda Pública/Patrimonio Generado	5,461,765.37	5,717,167.35
			Resultados del Ejercicio (Ahorro/ Desahorro)	129,967.13	-768,841.23
			Resultados de Ejercicios Anteriores	7,385,804.95	7,385,804.95
			Revalúos	0.00	0.00
			Reservas	1,342,498.89	1,574,632.89
			Rectificaciones de Resultados de Ejercicios Anteriores	0.00	0.00
			Exceso o Insuficiencia en la Actualización de la Hacienda Pública/Patrimonio	0.00	0.00
			Resultado por Posición Monetaria	0.00	0.00
			Resultado por Tenencia de Activos no Monetarios	0.00	0.00
			Total Hacienda Pública/Patrimonio	35,176,895.15	35,432,297.13
			Total del Pasivo y Hacienda Pública/Patrimonio	42,242,318.07	41,279,096.62

Bajo protesta de decir verdad declaramos que los Estados Financieros y sus notas, son razonablemente correctos y son responsabilidad del emisor.



Instituto Tecnológico Superior de San Pedro
Estado de Actividades

Del 1 de julio al 30 de septiembre de 2022
(Cifras en Pesos)

Concepto	2022
INGRESOS Y OTROS BENEFICIOS	
Ingresos de Gestión	2,945,452.99
Impuestos	0.00
Cuotas y Aportaciones de Seguridad Social	0.00
Contribuciones de Mejoras	0.00
Derechos	0.00
Productos	0.00
Aprovechamientos	2,940.00
Ingresos por Venta de Bienes y Prestación de Servicios	2,942,512.99
Participaciones, Aportaciones, Convenios, Incentivos Derivados de la Colaboración Fiscal, Fondos Distintos de Aportaciones, Transferencias, Asignaciones, Subsidios y Subvenciones, y Pensiones y Jubilaciones	9,847,308.98
Participaciones, Aportaciones, Convenios, Incentivos Derivados de la Colaboración Fiscal y Fondos Distintos de Aportaciones	9,847,308.98
Transferencias, Asignaciones, Subsidios y Subvenciones, y Pensiones y Jubilaciones	0.00
Otros Ingresos y Beneficios	167.89
Ingresos Financieros	167.89
Incremento por Variación de Inventarios	0.00
Disminución del Exceso de Estimaciones por Pérdida o Deterioro u Obsolescencia	0.00
Disminución del Exceso de Provisiones	0.00
Otros Ingresos y Beneficios Varios	0.00
Total de Ingresos y Otros Beneficios	12,792,929.86
GASTOS Y OTRAS PÉRDIDAS	
Gastos de Funcionamiento	12,745,530.79
Servicios Personales	9,432,295.31
Materiales y Suministros	880,440.92
Servicios Generales	2,432,794.56
Transferencias, Asignaciones, Subsidios y Otras Ayudas	282,191.64
Transferencias Internas y Asignaciones al Sector Público	0.00
Transferencias al Resto del Sector Público	0.00
Subsidios y Subvenciones	0.00
Ayudas Sociales	282,191.64
Pensionamientos y Jubilaciones	0.00
Transferencias a Fideicomisos, Mandatos y Contratos Análogos	0.00
Transferencias a la Seguridad Social	0.00
Donativos	0.00
Transferencias al Exterior	0.00
Participaciones y Aportaciones	0.00
Participaciones	0.00
Aportaciones	0.00
Convenios	0.00
Intereses, Comisiones y Otros Gastos de la Deuda Pública	0.00
Intereses de la Deuda Pública	0.00
Comisiones de la Deuda Pública	0.00
Gastos de la Deuda Pública	0.00
Costo por Coberturas	0.00
Apoyos Financieros	0.00
Otros Gastos y Pérdidas Extraordinarias	0.00
Estimaciones, Depreciaciones, Deterioros, Obsolescencia y Amortizaciones	0.00



Instituto Tecnológico Superior de San Pedro

Estado de Actividades


Del 1 de julio al 30 de septiembre de 2022


(Cifras en Pesos)


Concepto	2022
Provisiones	0.00
Disminución de Inventarios	0.00
Aumento por Insuficiencia de Estimaciones por Pérdida o Deterioro u Obsolescencia	0.00
Aumento por Insuficiencia de Provisiones	0.00
Otros Gastos	0.00
Inversión Pública	0.00
Inversión Pública no Capitalizable	0.00
Total de Gastos y Otras Pérdidas	13,027,722.43
Resultados del Ejercicio (Ahorro/Desahorro)	-234,792.57

Bajo protesta de decir verdad declaramos que los Estados Financieros y sus notas, son razonablemente correctos y son responsabilidad del emisor.


C.P. JOSE GILBERTO FERNIZA GARZA
DIRECTOR GENERAL


C.P. ELENA HERNANDEZ DELGADO
SUBDIRECTORA ADMINISTRATIVA


C.P. LUIS ANTONIO TORRES RAMIREZ
JEFE DE RECURSOS FINANCIEROS


C.P. JOSE DE JESUS ORTIZ PAREDES
DIRECTOR DE PLANEACION, INNOVACION Y CALIDAD

INSTITUTO TECNOLÓGICO SUPERIOR DE SAN PEDRO DE LAS COLONIAS

Estado de Actividades

Del 01 de julio al 30 de septiembre de 2022 y 2021

(Cifras en Pesos)

Concepto	2022	2021
INGRESOS Y OTROS BENEFICIOS		
Ingresos de Gestión	2,945,452.99	3,000,355.76
Impuestos	0.00	0.00
Cuotas y Aportaciones de Seguridad Social	0.00	0.00
Contribuciones de Mejoras	0.00	0.00
Derechos	0.00	0.00
Productos	0.00	0.00
Aprovechamientos	2,940.00	6,700.00
Ingresos por Venta de Bienes y Prestación de Servicios	2,942,512.99	2,993,655.76
Participaciones, Aportaciones, Convenios, Incentivos Derivados de la Colaboración Fiscal, Fondos Distintos de Aportaciones, Transferencias, Asignaciones, Subsidios y Subvenciones, y Pensiones y Jubilaciones	9,847,308.98	9,588,445.70
Participaciones, Aportaciones, Convenios, Incentivos Derivados de la Colaboración Fiscal y Fondos Distintos de Aportaciones	9,847,308.98	9,588,445.70
Transferencias, Asignaciones, Subsidios y Subvenciones, y Pensiones y Jubilaciones	0.00	0.00
Otros Ingresos y Beneficios	167.89	0.00
Ingresos Financieros	167.89	0.00
Incremento por Variación de Inventarios	0.00	0.00
Disminución del Exceso de Estimaciones por Pérdida o Deterioro u Obsolescencia	0.00	0.00
Disminución del Exceso de Provisiones	0.00	0.00
Otros Ingresos y Beneficios Varios	0.00	0.00
Total de Ingresos y Otros Beneficios	12,792,929.86	12,558,801.46
GASTOS Y OTRAS PÉRDIDAS		
Gastos de Funcionamiento	12,745,530.79	11,223,062.80
Servicios Personales	9,432,295.31	8,066,425.87
Materiales y Suministros	880,440.92	604,679.59
Servicios Generales	2,432,794.56	2,551,957.34
Transferencias, Asignaciones, Subsidios y Otras Ayudas	282,191.64	249,560.00
Transferencias Internas y Asignaciones al Sector Público	0.00	0.00
Transferencias al Resto del Sector Público	0.00	0.00
Subsidios y Subvenciones	0.00	0.00
Ayudas Sociales	282,191.64	249,560.00
Pensionamientos y Jubilaciones	0.00	0.00
Transferencias a Fideicomisos, Mandatos y Contratos Análogos	0.00	0.00
Transferencias a la Seguridad Social	0.00	0.00
Donativos	0.00	0.00
Transferencias al Exterior	0.00	0.00
Participaciones y Aportaciones	0.00	0.00
Participaciones	0.00	0.00
Aportaciones	0.00	0.00
Convenios	0.00	0.00
Intereses, Comisiones y Otros Gastos de la Deuda Pública	0.00	0.00
Intereses de la Deuda Pública	0.00	0.00
Comisiones de la Deuda Pública	0.00	0.00
Gastos de la Deuda Pública	0.00	0.00
Costo por Coberturas	0.00	0.00
Apoyos Financieros	0.00	0.00
Otros Gastos y Pérdidas Extraordinarias	0.00	0.00
Estimaciones, Depreciaciones, Deterioros, Obsolescencia y Amortizaciones	0.00	0.00
Provisiones	0.00	0.00
Disminución de Inventarios	0.00	0.00
Aumento por Insuficiencia de Estimaciones por Pérdida o Deterioro u Obsolescencia	0.00	0.00
Aumento por Insuficiencia de Provisiones	0.00	0.00
Otros Gastos	0.00	0.00
Inversión Pública	0.00	0.00
Inversión Pública no Capitalizable	0.00	0.00
Total de Gastos y Otras Pérdidas	13,027,722.43	11,472,622.80
Resultados del Ejercicio (Ahorro/Desahorro)	-234,792.57	1,116,178.66

Bajo protesta de decir verdad declaramos que los Estados Financieros y sus notas, son razonablemente correctos y son responsabilidad del emisor.



Instituto Tecnológico Superior de San Pedro
Estado de Actividades

Del 1 de enero al 30 de septiembre de 2022
(Cifras en Pesos)

Concepto	2022
INGRESOS Y OTROS BENEFICIOS	
Ingresos de Gestión	5,472,999.17
Impuestos	0.00
Cuotas y Aportaciones de Seguridad Social	0.00
Contribuciones de Mejoras	0.00
Derechos	0.00
Productos	0.00
Aprovechamientos	4,790.00
Ingresos por Venta de Bienes y Prestación de Servicios	5,468,209.17
Participaciones, Aportaciones, Convenios, Incentivos Derivados de la Colaboración Fiscal, Fondos Distintos de Aportaciones, Transferencias, Asignaciones, Subsidios y Subvenciones, y Pensiones y Jubilaciones	29,822,485.94
Participaciones, Aportaciones, Convenios, Incentivos Derivados de la Colaboración Fiscal y Fondos Distintos de Aportaciones	29,822,485.94
Transferencias, Asignaciones, Subsidios y Subvenciones, y Pensiones y Jubilaciones	0.00
Otros Ingresos y Beneficios	560.50
Ingresos Financieros	559.55
Incremento por Variación de Inventarios	0.00
Disminución del Exceso de Estimaciones por Pérdida o Deterioro u Obsolescencia	0.00
Disminución del Exceso de Provisiones	0.00
Otros Ingresos y Beneficios Varios	0.95
Total de Ingresos y Otros Beneficios	35,296,045.61
GASTOS Y OTRAS PÉRDIDAS	
Gastos de Funcionamiento	34,631,491.48
Servicios Personales	26,559,898.63
Materiales y Suministros	2,548,782.06
Servicios Generales	5,522,810.79
Transferencias, Asignaciones, Subsidios y Otras Ayudas	534,587.00
Transferencias Internas y Asignaciones al Sector Público	0.00
Transferencias al Resto del Sector Público	0.00
Subsidios y Subvenciones	0.00
Ayudas Sociales	534,587.00
Pensionamientos y Jubilaciones	0.00
Transferencias a Fideicomisos, Mandatos y Contratos Análogos	0.00
Transferencias a la Seguridad Social	0.00
Donativos	0.00
Transferencias al Exterior	0.00
Participaciones y Aportaciones	0.00
Participaciones	0.00
Aportaciones	0.00
Convenios	0.00
Intereses, Comisiones y Otros Gastos de la Deuda Pública	0.00
Intereses de la Deuda Pública	0.00
Comisiones de la Deuda Pública	0.00
Gastos de la Deuda Pública	0.00
Costo por Coberturas	0.00
Apoyos Financieros	0.00
Otros Gastos y Pérdidas Extraordinarias	0.00
Estimaciones, Depreciaciones, Deterioros, Obsolescencia y Amortizaciones	0.00



Instituto Tecnológico Superior de San Pedro


Estado de Actividades

Del 1 de enero al 30 de septiembre de 2022


(Cifras en Pesos)


Concepto	2022
Provisiones	0.00
Disminución de Inventarios	0.00
Aumento por Insuficiencia de Estimaciones por Pérdida o Deterioro u Obsolescencia	0.00
Aumento por Insuficiencia de Provisiones	0.00
Otros Gastos	0.00
Inversión Pública	0.00
Inversión Pública no Capitalizable	0.00
Total de Gastos y Otras Pérdidas	35,166,078.48
Resultados del Ejercicio (Ahorro/Desahorro)	129,967.13

Bajo protesta de decir verdad declaramos que los Estados Financieros y sus notas, son razonablemente correctos y son responsabilidad del emisor.


C.P. JOSE GILBERTO FERNIZA GARZA
DIRECTOR GENERAL


C.P. ELENA HERNÁNDEZ DELGADO
SUBDIRECTORA ADMINISTRATIVA


C.P. LUIS ANTONIO TORRES RAMIREZ
JEFE DE RECURSOS FINANCIEROS


C.P. JOSE DE JESUS ORTIZ PAREDES
DIRECTOR DE PLANEACION, INNOVACION Y CALIDAD

INSTITUTO TECNOLÓGICO SUPERIOR DE SAN PEDRO DE LAS COLONIAS

Estado de Actividades

Del 01 de enero al 30 de septiembre de 2022 y 2021

(Cifras en Pesos)

Concepto	2022	2021
INGRESOS Y OTROS BENEFICIOS		
Ingresos de Gestión	5,472,999.17	5,895,689.76
Impuestos	0.00	0.00
Cuotas y Aportaciones de Seguridad Social	0.00	0.00
Contribuciones de Mejoras	0.00	0.00
Derechos	0.00	0.00
Productos	0.00	0.00
Aprovechamientos	4,790.00	9,210.00
Ingresos por Venta de Bienes y Prestación de Servicios	5,468,209.17	5,886,479.76
Participaciones, Aportaciones, Convenios, Incentivos Derivados de la Colaboración Fiscal, Fondos Distintos de Aportaciones, Transferencias, Asignaciones, Subsidios y Subvenciones, y Pensiones y Jubilaciones	29,822,485.94	29,034,769.61
Participaciones, Aportaciones, Convenios, Incentivos Derivados de la Colaboración Fiscal y Fondos Distintos de Aportaciones	29,822,485.94	29,034,769.61
Transferencias, Asignaciones, Subsidios y Subvenciones, y Pensiones y Jubilaciones	0.00	0.00
Otros Ingresos y Beneficios	560.50	57,867.94
Ingresos Financieros	559.55	1,446.47
Incremento por Variación de Inventarios	0.00	0.00
Disminución del Exceso de Estimaciones por Pérdida o Deterioro u Obsolescencia	0.00	0.00
Disminución del Exceso de Provisiones	0.00	0.00
Otros Ingresos y Beneficios Varios	0.95	56,421.47
Total de Ingresos y Otros Beneficios	35,296,045.61	34,988,327.31
GASTOS Y OTRAS PÉRDIDAS		
Gastos de Funcionamiento	34,631,491.48	32,789,658.98
Servicios Personales	26,559,898.63	25,878,191.46
Materiales y Suministros	2,548,782.06	1,744,471.73
Servicios Generales	5,522,810.79	5,166,995.79
Transferencias, Asignaciones, Subsidios y Otras Ayudas	534,587.00	489,780.00
Transferencias Internas y Asignaciones al Sector Público	0.00	0.00
Transferencias al Resto del Sector Público	0.00	0.00
Subsidios y Subvenciones	0.00	0.00
Ayudas Sociales	534,587.00	489,780.00
Pensionamientos y Jubilaciones	0.00	0.00
Transferencias a Fideicomisos, Mandatos y Contratos Análogos	0.00	0.00
Transferencias a la Seguridad Social	0.00	0.00
Donativos	0.00	0.00
Transferencias al Exterior	0.00	0.00
Participaciones y Aportaciones	0.00	0.00
Participaciones	0.00	0.00
Aportaciones	0.00	0.00
Convenios	0.00	0.00
Intereses, Comisiones y Otros Gastos de la Deuda Pública	0.00	0.00
Intereses de la Deuda Pública	0.00	0.00
Comisiones de la Deuda Pública	0.00	0.00
Gastos de la Deuda Pública	0.00	0.00
Costo por Coberturas	0.00	0.00
Apoyos Financieros	0.00	0.00
Otros Gastos y Pérdidas Extraordinarias	0.00	0.00
Estimaciones, Depreciaciones, Deterioros, Obsolescencia y Amortizaciones	0.00	0.00
Provisiones	0.00	0.00
Disminución de Inventarios	0.00	0.00
Aumento por Insuficiencia de Estimaciones por Pérdida o Deterioro u Obsolescencia	0.00	0.00
Aumento por Insuficiencia de Provisiones	0.00	0.00
Otros Gastos	0.00	0.00
Inversión Pública	0.00	0.00
Inversión Pública no Capitalizable	0.00	0.00
Total de Gastos y Otras Pérdidas	35,166,078.48	33,279,438.98
Resultados del Ejercicio (Ahorro/Desahorro)	129,967.13	1,708,888.33

Bajo protesta de decir verdad declaramos que los Estados Financieros y sus notas, son razonablemente correctos y son responsabilidad del emisor.

Instituto Tecnológico Superior de San Pedro
Estado de Variación en la Hacienda Pública
Del 1 de julio al 30 de septiembre de 2022
(Cifras en Pesos)

Concepto	Hacienda Pública / Patrimonio Contribuido	Hacienda Pública / Patrimonio Generado de Ejercicios Anteriores	Hacienda Pública / Patrimonio Generado del Ejercicio	Exceso o Insuficiencia en la Actualización de la Hacienda Pública / Patrimonio	Total
Hacienda Pública/Patrimonio Contribuido Neto de 2022	29,715,129.78	0.00	0.00	0.00	29,715,129.78
Aportaciones	29,715,129.78	0.00	0.00	0.00	29,715,129.78
Donaciones de Capital	0.00	0.00	0.00	0.00	0.00
Actualización de la Hacienda Pública/Patrimonio	0.00	0.00	0.00	0.00	0.00
Hacienda Pública/Patrimonio Generado Neto de 2022	0.00	5,223,985.94	364,759.70	0.00	5,588,745.64
Resultados del Ejercicio (Ahorro/Desahorro)	0.00	0.00	364,759.70	0.00	364,759.70
Resultados de Ejercicios Anteriores	0.00	-3,396,505.60	0.00	0.00	-3,396,505.60
Revalúos	0.00	7,385,804.95	0.00	0.00	7,385,804.95
Reservas	0.00	0.00	0.00	0.00	0.00
Rectificaciones de Resultados de Ejercicios Anteriores	0.00	1,234,686.59	0.00	0.00	1,234,686.59
Exceso o Insuficiencia en la Actualización de la Hacienda Pública/Patrimonio Neto de 2022	0.00	0.00	0.00	0.00	0.00
Resultado por Posición Monetaria	0.00	0.00	0.00	0.00	0.00
Resultado por Tenencia de Activos no Monetarios	0.00	0.00	0.00	0.00	0.00
Hacienda Pública/Patrimonio Neto Final al 30 de Junio de 2022	29,715,129.78	5,223,985.94	364,759.70	0.00	35,303,875.42
Cambios en la Hacienda Pública/Patrimonio Contribuido Neto de 2022	0.00	0.00	0.00	0.00	0.00
Aportaciones	0.00	0.00	0.00	0.00	0.00
Donaciones de Capital	0.00	0.00	0.00	0.00	0.00
Actualización de la Hacienda Pública/Patrimonio	0.00	0.00	0.00	0.00	0.00
Variaciones de la Hacienda Pública/Patrimonio Generado Neto de 2022	0.00	364,759.70	-491,739.97	0.00	-126,980.27
Resultados del Ejercicio (Ahorro/Desahorro)	0.00	0.00	-234,792.57	0.00	-234,792.57
Resultados de Ejercicios Anteriores	0.00	364,759.70	-364,759.70	0.00	0.00
Revalúos	0.00	0.00	0.00	0.00	0.00
Reservas	0.00	0.00	0.00	0.00	0.00
Rectificaciones de Resultados de Ejercicios Anteriores	0.00	0.00	107,812.30	0.00	107,812.30
Cambios en el Exceso o Insuficiencia en la Actualización de la Hacienda Pública/Patrimonio Neto de 2022	0.00	0.00	0.00	0.00	0.00
Resultado por Posición Monetaria	0.00	0.00	0.00	0.00	0.00



Instituto Tecnológico Superior de San Pedro

Estado de Variación en la Hacienda Pública

Del 1 de julio al 30 de septiembre de 2022

(Cifras en Pesos)

Concepto	Hacienda Pública / Patrimonio Contribuido	Hacienda Pública / Patrimonio Generado de Ejercicios Anteriores	Hacienda Pública / Patrimonio Generado del Ejercicio	Exceso o Insuficiencia en la Actualización de la Hacienda Pública / Patrimonio	Total
Resultado por Tenencia de Activos no Monetarios	0.00	0.00	0.00	0.00	0.00
Hacienda Pública/Patrimonio Neto Final al 30 de Septiembre de 2022	29,715,129.78	5,588,745.64	-126,980.27	0.00	35,176,895.15

Bajo protesta de decir verdad declaramos que los Estados Financieros y sus notas, son razonablemente correctos y son responsabilidad del emisor.

C.P. JOSE GILBERTO FERNIZA GARZA
DIRECTOR GENERAL

C.P. ELENA HERNANDEZ DELGADO
SUBDIRECTORA ADMINISTRATIVA

C.P. LUIS ANTONIO TORRES RAMIREZ
JEFE DE RECURSOS FINANCIEROS

C.P. JOSE DE JESUS ORTIZ PAREDES
DIRECTOR DE PLANEACION, INNOVACION Y CALIDAD

INSTITUTO TECNOLÓGICO SUPERIOR DE SAN PEDRO DE LAS COLONIAS					
Estado de Variación en la Hacienda Pública					
Del 01 de julio al 30 de septiembre de 2022					
(Cifras en Pesos)					
Concepto	Hacienda Pública / Patrimonio Contribuido	Hacienda Pública / Patrimonio Generado de Ejercicios Anteriores	Hacienda Pública / Patrimonio Generado del Ejercicio	Exceso o Insuficiencia en la Actualización de la Hacienda Pública / Patrimonio	Total
Hacienda Pública / Patrimonio Contribuido Neto de 2022	25,715,129.78				29,715,129.78
Aportaciones	29,715,129.78				29,715,129.78
Donaciones de Capital	0.00				0.00
Actualización de la Hacienda Pública/Patrimonio	0.00				0.00
Hacienda Pública / Patrimonio Generado Neto de 2022		5,223,985.94	364,759.70		5,588,745.64
Resultados del Ejercicio (Ahorro/Desahorro)			364,759.70		364,759.70
Resultados de Ejercicios Anteriores		-3,396,505.60			-3,396,505.60
Revalúos		7,385,804.95			7,385,804.95
Reservas		0.00			0.00
Rectificaciones de Resultados de Ejercicios Anteriores		1,234,686.59			1,234,686.59
Exceso o Insuficiencia en la Actualización de la Hacienda Pública / Patrimonio Neto de 2022				0.00	0.00
Resultado por Posición Monetaria				0.00	0.00
Resultado por Tenencia de Activos no Monetarios				0.00	0.00
Hacienda Pública / Patrimonio Neto Final al 30 de junio de 2022	29,715,129.78	5,223,985.94	364,759.70	0.00	35,303,875.42
Cambios en la Hacienda Pública / Patrimonio Contribuido Neto de 2022	0.00				0.00
Aportaciones	0.00				0.00
Donaciones de Capital	0.00				0.00
Actualización de la Hacienda Pública/Patrimonio	0.00				0.00
Variaciones de la Hacienda Pública / Patrimonio Generado Neto de 2022		364,759.70	-491,739.97		-126,980.27
Resultados del Ejercicio (Ahorro/Desahorro)			-234,792.57		-234,792.57
Resultados de Ejercicios Anteriores		364,759.70	-364,759.70		0.00
Revalúos			0.00		0.00
Reservas			0.00		0.00
Rectificaciones de Resultados de Ejercicios Anteriores			107,812.30		107,812.30
Cambios en el Exceso o Insuficiencia en la Actualización de la Hacienda Pública / Patrimonio Neto de 2022				0.00	0.00
Resultado por Posición Monetaria				0.00	0.00
Resultado por Tenencia de Activos no Monetarios				0.00	0.00
Hacienda Pública / Patrimonio Neto Final al 30 de septiembre de 2022	29,715,129.78	5,588,745.64	-126,980.27	0.00	35,176,895.15

Bajo protesta de decir verdad declaramos que los Estados Financieros y sus notas, son razonablemente correctos y son responsabilidad del emisor.

Instituto Tecnológico Superior de San Pedro
Estado de Variación en la Hacienda Pública
Del 1 de enero al 31 de diciembre de 2022
(Cifras en Pesos)

Concepto	Hacienda Pública / Patrimonio Contribuido	Hacienda Pública / Patrimonio Generado de Ejercicios Anteriores	Hacienda Pública / Patrimonio Generado del Ejercicio	Exceso o Insuficiencia en la Actualización de la Hacienda Pública / Patrimonio	Total
Hacienda Pública/Patrimonio Contribuido Neto de 2021	29,715,129.78	0.00	0.00	0.00	29,715,129.78
Aportaciones	29,715,129.78	0.00	0.00	0.00	29,715,129.78
Donaciones de Capital	0.00	0.00	0.00	0.00	0.00
Actualización de la Hacienda Pública/Patrimonio	0.00	0.00	0.00	0.00	0.00
Hacienda Pública/Patrimonio Generado Neto de 2021	0.00	6,486,008.58	-768,841.23	0.00	5,717,167.35
Resultados del Ejercicio (Ahorro/ Desahorro)	0.00	0.00	-768,841.23	0.00	-768,841.23
Resultados de Ejercicios Anteriores	0.00	-2,474,429.26	0.00	0.00	-2,474,429.26
Revalúos	0.00	7,385,804.95	0.00	0.00	7,385,804.95
Reservas	0.00	0.00	0.00	0.00	0.00
Rectificaciones de Resultados de Ejercicios Anteriores	0.00	1,574,632.89	0.00	0.00	1,574,632.89
Exceso o Insuficiencia en la Actualización de la Hacienda Pública/Patrimonio Neto de 2021	0.00	0.00	0.00	0.00	0.00
Resultado por Posición Monetaria	0.00	0.00	0.00	0.00	0.00
Resultado por Tenencia de Activos no Monetarios	0.00	0.00	0.00	0.00	0.00
Hacienda Pública/Patrimonio Neto Final de 2021	29,715,129.78	6,486,008.58	-768,841.23	0.00	35,432,297.13
Cambios en la Hacienda Pública/Patrimonio Contribuido Neto de 2022	0.00	0.00	0.00	0.00	0.00
Aportaciones	0.00	0.00	0.00	0.00	0.00
Donaciones de Capital	0.00	0.00	0.00	0.00	0.00
Actualización de la Hacienda Pública/Patrimonio	0.00	0.00	0.00	0.00	0.00
Variaciones de la Hacienda Pública/Patrimonio Generado Neto de 2022	0.00	-922,076.34	-168,535.87	0.00	-1,090,612.21
Resultados del Ejercicio (Ahorro/ Desahorro)	0.00	0.00	-660,876.56	0.00	-660,876.56
Resultados de Ejercicios Anteriores	0.00	-922,076.34	768,841.23	0.00	-153,235.11
Revalúos	0.00	0.00	0.00	0.00	0.00
Reservas	0.00	0.00	0.00	0.00	0.00
Rectificaciones de Resultados de Ejercicios Anteriores	0.00	0.00	-276,500.54	0.00	-276,500.54
Cambios en el Exceso o Insuficiencia en la Actualización de la Hacienda Pública/Patrimonio Neto de 2022	0.00	0.00	0.00	0.00	0.00
Resultado por Posición Monetaria	0.00	0.00	0.00	0.00	0.00



Instituto Tecnológico Superior de San Pedro

Estado de Variación en la Hacienda Pública

Del 1 de enero al 31 de diciembre de 2022

(Cifras en Pesos)

Concepto	Hacienda Pública / Patrimonio Contribuido	Hacienda Pública / Patrimonio Generado de Ejercicios Anteriores	Hacienda Pública / Patrimonio Generado del Ejercicio	Exceso o Insuficiencia en la Actualización de la Hacienda Pública / Patrimonio	Total
Resultado por Tenencia de Activos no Monetarios	0.00	0.00	0.00	0.00	0.00
Hacienda Pública/Patrimonio Neto Final al 31 de Diciembre de 2022	29,715,129.78	5,563,932.24	-937,377.10	0.00	34,341,684.92

Bajo protesta de decir verdad declaramos que los Estados Financieros y sus notas, son razonablemente correctos y son responsabilidad del emisor.

C.P. JOSE GILBERTO FERNIZA GARZA
DIRECTOR GENERAL

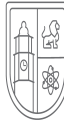
C.P. ELENA HERNANDEZ DELGADO
SUBDIRECTORA ADMINISTRATIVA

C.P. LUIS ANTONIO TORRES RAMIREZ
JEFE DE RECURSOS FINANCIEROS

C.P. JOSE DE JESUS ORTIZ PAREDES
DIRECTOR DE PLANEACION, INNOVACION Y CALIDAD

INSTITUTO TECNOLOGICO SUPERIOR DE SAN PEDRO DE LAS COLONIAS					
Estado de Variación en la Hacienda Pública					
Del 01 de enero al 30 de septiembre de 2022					
(Cifras en Pesos)					
Concepto	Hacienda Pública / Patrimonio Contribuido	Hacienda Pública / Patrimonio Generado de Ejercicios Anteriores	Hacienda Pública / Patrimonio Generado del Ejercicio	Exceso o Insuficiencia en la Actualización de la Hacienda Pública / Patrimonio	Total
Hacienda Pública / Patrimonio Contribuido Neto de 2021	29,715,129.78				29,715,129.78
Aportaciones	29,715,129.78				29,715,129.78
Donaciones de Capital	0.00				0.00
Actualización de la Hacienda Pública/Patrimonio	0.00				0.00
Hacienda Pública / Patrimonio Generado Neto de 2021		6,486,008.58	-768,841.23		5,717,167.35
Resultados del Ejercicio (Ahorro/Desahorro)			-768,841.23		-768,841.23
Resultados de Ejercicios Anteriores		-2,474,429.26			-2,474,429.26
Revalúos		7,385,804.95			7,385,804.95
Reservas		0.00			0.00
Rectificaciones de Resultados de Ejercicios Anteriores		1,574,632.89			1,574,632.89
Exceso o Insuficiencia en la Actualización de la Hacienda Pública / Patrimonio Neto de 2021				0.00	0.00
Resultado por Posición Monetaria				0.00	0.00
Resultado por Tenencia de Activos no Monetarios				0.00	0.00
Hacienda Pública / Patrimonio Neto Final de 2021	29,715,129.78	6,486,008.58	-768,841.23	0.00	35,432,297.13
Cambios en la Hacienda Pública / Patrimonio Contribuido Neto de 2022	0.00				0.00
Aportaciones	0.00				0.00
Donaciones de Capital	0.00				0.00
Actualización de la Hacienda Pública/Patrimonio	0.00				0.00
Variaciones de la Hacienda Pública / Patrimonio Generado Neto de 2022		-922,076.34	665,352.36		-256,723.98
Resultados del Ejercicio (Ahorro/Desahorro)			128,645.13		128,645.13
Resultados de Ejercicios Anteriores		-922,076.34	768,841.23		-153,235.11
Revalúos			0.00		0.00
Reservas			0.00		0.00
Rectificaciones de Resultados de Ejercicios Anteriores			-232,134.00		-232,134.00
Cambios en el Exceso o Insuficiencia en la Actualización de la Hacienda Pública / Patrimonio Neto de 2022				0.00	0.00
Resultado por Posición Monetaria				0.00	0.00
Resultado por Tenencia de Activos no Monetarios				0.00	0.00
Hacienda Pública / Patrimonio Neto Final al 30 de septiembre de 2022	29,715,129.78	5,563,932.24	-103,488.87	0.00	35,175,573.15

Bajo protesta de decir verdad declaramos que los Estados Financieros y sus notas, son razonablemente correctos y son responsabilidad del emisor.



Instituto Tecnológico Superior de San Pedro
Estado de Cambios en la Situación Financiera

Del 1 de julio al 30 de septiembre de 2022

(Cifras en Pesos)

Concepto	Origen	Aplicación
ACTIVO	0.00	696,976.36
Activo Circulante	0.00	211,281.10
Efectivo y Equivalentes	0.00	159,641.62
Derechos a Recibir Efectivo o Equivalentes	0.00	51,439.54
Derechos a Recibir Bienes o Servicios	0.00	199.94
Inventarios	0.00	0.00
Almacenes	0.00	0.00
Estimación por Pérdida o Deterioro de Activos Circulantes	0.00	0.00
Otros Activos Circulantes	0.00	0.00
Activo No Circulante	0.00	485,695.26
Inversiones Financieras a Largo Plazo	0.00	0.00
Derechos a Recibir Efectivo o Equivalentes a Largo Plazo	0.00	0.00
Bienes Inmuebles, Infraestructura y Construcciones en Proceso	0.00	0.00
Bienes Muebles	0.00	485,695.26
Activos Intangibles	0.00	0.00
Depreciación, Deterioro y Amortización Acumulada de Bienes	0.00	0.00
Activos Diferidos	0.00	0.00
Estimación por Pérdida o Deterioro de Activos no Circulantes	0.00	0.00
Otros Activos no Circulantes	0.00	0.00
PASIVO	885,839.39	61,882.76
Pasivo Circulante	885,839.39	0.00
Cuentas por Pagar a Corto Plazo	879,199.37	0.00
Documentos por Pagar a Corto Plazo	0.00	0.00
Porción a Corto Plazo de la Deuda Pública a Largo Plazo	0.00	0.00
Títulos y Valores a Corto Plazo	0.00	0.00
Pasivos Diferidos a Corto Plazo	0.00	0.00
Fondos y Bienes de Terceros en Garantía y/o Administración a Corto Plazo	0.00	0.00
Provisiones a Corto Plazo	0.00	0.00
Otros Pasivos a Corto Plazo	6,640.02	0.00
Pasivo No Circulante	0.00	61,882.76
Cuentas por Pagar a Largo Plazo	0.00	0.00
Documentos por Pagar a Largo Plazo	0.00	0.00
Deuda Pública a Largo Plazo	0.00	0.00
Pasivos Diferidos a Largo Plazo	0.00	0.00
Fondos y Bienes de Terceros en Garantía y/o Administración a Largo Plazo	0.00	0.00
Provisiones a Largo Plazo	0.00	61,882.76



Instituto Tecnológico Superior de San Pedro
Estado de Cambios en la Situación Financiera

Del 1 de julio al 30 de septiembre de 2022

(Cifras en Pesos)

Concepto	Origen	Aplicación
HACIENDA PÚBLICA/ PATRIMONIO	107,812.30	234,792.57
Hacienda Pública/Patrimonio Contribuido	0.00	0.00
Aportaciones	0.00	0.00
Donaciones de Capital	0.00	0.00
Actualización de la Hacienda Pública/Patrimonio	0.00	0.00
Hacienda Pública/Patrimonio Generado	107,812.30	234,792.57
Resultados del Ejercicio (Ahorro/ Desahorro)	0.00	234,792.57
Resultados de Ejercicios Anteriores	0.00	0.00
Revalúos	0.00	0.00
Reservas	0.00	0.00
Rectificaciones de Resultados de Ejercicios Anteriores	107,812.30	0.00
Exceso o Insuficiencia en la Actualización de la Hacienda Pública/Patrimonio	0.00	0.00
Resultado por Posición Monetaria	0.00	0.00
Resultado por Tenencia de Activos no Monetarios	0.00	0.00

Bajo protesta de decir verdad declaramos que los Estados Financieros y sus notas, son razonablemente correctos y son responsabilidad del emisor.

C.P. JOSE GILBERTO FERNIZA GARZA
DIRECTOR GENERAL

C.P. LUIS ANTONIO TORRES RAMIREZ
JEFE DE RECURSOS FINANCIEROS

C.P. JOSE DE JESUS ORTIZ PAREDES
DIRECTOR DE PLANEACION, INNOVACION Y
CALIDAD

C.P. ELENA HERNANDEZ DELGADO
SUBDIRECTORA ADMINISTRATIVA

INSTITUTO TECNOLÓGICO SUPERIOR DE SAN PEDRO DE LAS COLONIAS

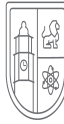
Estado de Cambios en la Situación Financiera

Del 01 de julio al 30 de septiembre de 2022

(Cifras en Pesos)

Concepto	Origen	Aplicación
ACTIVO	0.00	696,976.36
Activo Circulante	0.00	211,281.10
Efectivo y Equivalentes	0.00	159,641.62
Derechos a Recibir Efectivo o Equivalentes	0.00	51,439.54
Derechos a Recibir Bienes o Servicios	0.00	199.94
Inventarios	0.00	0.00
Almacenes	0.00	0.00
Estimación por Pérdida o Deterioro de Activos Circulantes	0.00	0.00
Otros Activos Circulantes	0.00	0.00
Activo No Circulante	0.00	485,695.26
Inversiones Financieras a Largo Plazo	0.00	0.00
Derechos a Recibir Efectivo o Equivalentes a Largo Plazo	0.00	0.00
Bienes Inmuebles, Infraestructura y Construcciones en Proceso	0.00	0.00
Bienes Muebles	0.00	485,695.26
Activos Intangibles	0.00	0.00
Depreciación, Deterioro y Amortización Acumulada de Bienes	0.00	0.00
Activos Diferidos	0.00	0.00
Estimación por Pérdida o Deterioro de Activos no Circulantes	0.00	0.00
Otros Activos no Circulantes	0.00	0.00
PASIVO	885,839.39	61,882.76
Pasivo Circulante	885,839.39	0.00
Cuentas por Pagar a Corto Plazo	879,199.37	0.00
Documentos por Pagar a Corto Plazo	0.00	0.00
Porción a Corto Plazo de la Deuda Pública a Largo Plazo	0.00	0.00
Títulos y Valores a Corto Plazo	0.00	0.00
Pasivos Diferidos a Corto Plazo	0.00	0.00
Fondos y Bienes de Terceros en Garantía y/o Administración a Corto Plazo	0.00	0.00
Provisiones a Corto Plazo	0.00	0.00
Otros Pasivos a Corto Plazo	6,640.02	0.00
Pasivo No Circulante	0.00	61,882.76
Cuentas por Pagar a Largo Plazo	0.00	0.00
Documentos por Pagar a Largo Plazo	0.00	0.00
Deuda Pública a Largo Plazo	0.00	0.00
Pasivos Diferidos a Largo Plazo	0.00	0.00
Fondos y Bienes de Terceros en Garantía y/o en Administración a Largo Plazo	0.00	0.00
Provisiones a Largo Plazo	0.00	61,882.76
HACIENDA PÚBLICA/PATRIMONIO	107,812.30	234,792.57
Hacienda Pública/Patrimonio Contribuido	0.00	0.00
Aportaciones	0.00	0.00
Donaciones de Capital	0.00	0.00
Actualización de la Hacienda Pública/Patrimonio	0.00	0.00
Hacienda Pública/Patrimonio Generado	107,812.30	234,792.57
Resultados del Ejercicio (Ahorro/ Desahorro)	0.00	234,792.57
Resultados de Ejercicios Anteriores	0.00	0.00
Revalúos	0.00	0.00
Reservas	0.00	0.00
Rectificaciones de Resultados de Ejercicios Anteriores	107,812.30	0.00
Exceso o Insuficiencia en la Actualización de la Hacienda Pública/Patrimonio	0.00	0.00
Resultado por Posición Monetaria	0.00	0.00
Resultado por Tenencia de Activos no Monetarios	0.00	0.00

Bajo protesta de decir verdad declaramos que los Estados Financieros y sus notas, son razonablemente correctos y son responsabilidad del emisor.



Instituto Tecnológico Superior de San Pedro
Estado de Cambios en la Situación Financiera
Del 1 de enero al 30 septiembre de 2022
(Cifras en Pesos)

Concepto	Origen	Aplicación
ACTIVO	498.30	963,719.75
Activo Circulante	498.30	350,107.74
Efectivo y Equivalentes	0.00	269,859.47
Derechos a Recibir Efectivo o Equivalentes	0.00	80,248.27
Derechos a Recibir Bienes o Servicios	498.30	0.00
Inventarios	0.00	0.00
Almacenes	0.00	0.00
Estimación por Pérdida o Deterioro de Activos Circulantes	0.00	0.00
Otros Activos Circulantes	0.00	0.00
Activo No Circulante	0.00	613,612.01
Inversiones Financieras a Largo Plazo	0.00	0.00
Derechos a Recibir Efectivo o Equivalentes a Largo Plazo	0.00	0.00
Bienes Inmuebles, Infraestructura y Construcciones en Proceso	0.00	0.00
Bienes Muebles	0.00	613,612.01
Activos Intangibles	0.00	0.00
Depreciación, Deterioro y Amortización Acumulada de Bienes	0.00	0.00
Activos Diferidos	0.00	0.00
Estimación por Pérdida o Deterioro de Activos no Circulantes	0.00	0.00
Otros Activos no Circulantes	0.00	0.00
PASIVO	1,454,515.55	235,892.12
Pasivo Circulante	1,454,515.55	0.00
Cuentas por Pagar a Corto Plazo	1,447,775.53	0.00
Documentos por Pagar a Corto Plazo	0.00	0.00
Porción a Corto Plazo de la Deuda Pública a Largo Plazo	0.00	0.00
Títulos y Valores a Corto Plazo	0.00	0.00
Pasivos Diferidos a Corto Plazo	0.00	0.00
Fondos y Bienes de Terceros en Garantía y/o Administración a Corto Plazo	0.00	0.00
Provisiones a Corto Plazo	0.00	0.00
Otros Pasivos a Corto Plazo	6,740.02	0.00
Pasivo No Circulante	0.00	235,892.12
Cuentas por Pagar a Largo Plazo	0.00	0.00
Documentos por Pagar a Largo Plazo	0.00	0.00
Deuda Pública a Largo Plazo	0.00	0.00
Pasivos Diferidos a Largo Plazo	0.00	0.00
Fondos y Bienes de Terceros en Garantía y/o Administración a Largo Plazo	0.00	0.00
Provisiones a Largo Plazo	0.00	235,892.12



Instituto Tecnológico Superior de San Pedro
Estado de Cambios en la Situación Financiera

Del 1 de enero al 30 septiembre de 2022

(Cifras en Pesos)

Concepto	Origen	Aplicación
HACIENDA PÚBLICA/ PATRIMONIO	898,808.36	1,154,210.34
Hacienda Pública/Patrimonio Contribuido	0.00	0.00
Aportaciones	0.00	0.00
Donaciones de Capital	0.00	0.00
Actualización de la Hacienda Pública/Patrimonio	0.00	0.00
Hacienda Pública/Patrimonio Generado	898,808.36	1,154,210.34
Resultados del Ejercicio (Ahorro/ Desahorro)	898,808.36	0.00
Resultados de Ejercicios Anteriores	0.00	922,076.34
Revalúos	0.00	0.00
Reservas	0.00	0.00
Rectificaciones de Resultados de Ejercicios Anteriores	0.00	232,134.00
Exceso o Insuficiencia en la Actualización de la Hacienda Pública/Patrimonio	0.00	0.00
Resultado por Posición Monetaria	0.00	0.00
Resultado por Tenencia de Activos no Monetarios	0.00	0.00

Bajo protesta de decir verdad declaramos que los Estados Financieros y sus notas, son razonablemente correctos y son responsabilidad del emisor.

C. P. JOSE GILBERTO FERNIZA GARZA
DIRECTOR GENERAL

C. P. ELENA HERNÁNDEZ DELGADO
SUBDIRECTORA ADMINISTRATIVA

C. P. LUIS ANTONIO TORRES RAMIREZ
JEFE DE RECURSOS FINANCIEROS

C. P. JOSE DE JESUS ORTIZ PAREDES
DIRECTOR DE PLANEACION, INNOVACION Y
CALIDAD

INSTITUTO TECNOLÓGICO SUPERIOR DE SAN PEDRO DE LAS COLONIAS

Estado de Cambios en la Situación Financiera

Del 01 de enero al 30 de septiembre de 2022

(Cifras en Pesos)

Concepto	Origen	Aplicación
ACTIVO	498.30	963,719.75
Activo Circulante	498.30	350,107.74
Efectivo y Equivalentes	0.00	269,859.47
Derechos a Recibir Efectivo o Equivalentes	0.00	80,248.27
Derechos a Recibir Bienes o Servicios	498.30	0.00
Inventarios	0.00	0.00
Almacenes	0.00	0.00
Estimación por Pérdida o Deterioro de Activos Circulantes	0.00	0.00
Otros Activos Circulantes	0.00	0.00
Activo No Circulante	0.00	613,612.01
Inversiones Financieras a Largo Plazo	0.00	0.00
Derechos a Recibir Efectivo o Equivalentes a Largo Plazo	0.00	0.00
Bienes Inmuebles, Infraestructura y Construcciones en Proceso	0.00	0.00
Bienes Muebles	0.00	613,612.01
Activos Intangibles	0.00	0.00
Depreciación, Deterioro y Amortización Acumulada de Bienes	0.00	0.00
Activos Diferidos	0.00	0.00
Estimación por Pérdida o Deterioro de Activos no Circulantes	0.00	0.00
Otros Activos no Circulantes	0.00	0.00
PASIVO	1,454,515.55	235,892.12
Pasivo Circulante	1,454,515.55	0.00
Cuentas por Pagar a Corto Plazo	1,447,775.53	0.00
Documentos por Pagar a Corto Plazo	0.00	0.00
Porción a Corto Plazo de la Deuda Pública a Largo Plazo	0.00	0.00
Títulos y Valores a Corto Plazo	0.00	0.00
Pasivos Diferidos a Corto Plazo	0.00	0.00
Fondos y Bienes de Terceros en Garantía y/o Administración a Corto Plazo	0.00	0.00
Provisiones a Corto Plazo	0.00	0.00
Otros Pasivos a Corto Plazo	6,740.02	0.00
Pasivo No Circulante	0.00	235,892.12
Cuentas por Pagar a Largo Plazo	0.00	0.00
Documentos por Pagar a Largo Plazo	0.00	0.00
Deuda Pública a Largo Plazo	0.00	0.00
Pasivos Diferidos a Largo Plazo	0.00	0.00
Fondos y Bienes de Terceros en Garantía y/o en Administración a Largo Plazo	0.00	0.00
Provisiones a Largo Plazo	0.00	235,892.12
HACIENDA PÚBLICA/PATRIMONIO	129,967.13	385,369.11
Hacienda Pública/Patrimonio Contribuido	0.00	0.00
Aportaciones	0.00	0.00
Donaciones de Capital	0.00	0.00
Actualización de la Hacienda Pública/Patrimonio	0.00	0.00
Hacienda Pública/Patrimonio Generado	129,967.13	385,369.11
Resultados del Ejercicio (Ahorro/ Desahorro)	129,967.13	0.00
Resultados de Ejercicios Anteriores	0.00	153,235.11
Revalúos	0.00	0.00
Reservas	0.00	0.00
Rectificaciones de Resultados de Ejercicios Anteriores	0.00	232,134.00
Exceso o Insuficiencia en la Actualización de la Hacienda Pública/Patrimonio	0.00	0.00
Resultado por Posición Monetaria	0.00	0.00
Resultado por Tenencia de Activos no Monetarios	0.00	0.00

Bajo protesta de decir verdad declaramos que los Estados Financieros y sus notas, son razonablemente correctos y son responsabilidad del emisor.

Instituto Tecnológico Superior de San Pedro
Estado de Flujos de Efectivo

Del 1 de julio al 30 de septiembre de 2022 y del 1 de enero al 31 de diciembre de
2021
(Cifras en Pesos)


Concepto	2022	2021
Flujos de Efectivo de las Actividades de Operación		
Origen	13,602,028.52	47,751,077.31
Impuestos	0.00	0.00
Cuotas y Aportaciones de Seguridad Social	0.00	0.00
Contribuciones de Mejoras	0.00	0.00
Derechos	0.00	0.00
Productos	0.00	0.00
Aprovechamientos	2,940.00	9,210.00
Ingresos por Venta de Bienes y Prestación de Servicios	2,894,040.88	6,014,810.71
Participaciones, Aportaciones, Convenios, Incentivos Derivados de la Colaboración Fiscal y Fondos Distintos de Aportaciones	9,847,308.98	40,595,434.63
Transferencias, Asignaciones, Subsidios y Subvenciones, y Pensiones y Jubilaciones	0.00	0.00
Otros Orígenes de Operación	857,738.66	1,131,621.97
Aplicación	12,956,691.64	46,748,429.63
Servicios Personales	8,434,722.14	34,364,896.35
Materiales y Suministros	888,371.26	2,492,096.89
Servicios Generales	2,517,396.53	7,487,394.89
Transferencias Internas y Asignaciones al Sector Público	0.00	0.00
Transferencias al Resto del Sector Público	0.00	0.00
Subsidios y Subvenciones	0.00	0.00
Ayudas Sociales	282,191.64	489,780.00
Pensionamientos y Jubilaciones	0.00	0.00
Transferencias a Fideicomisos, Mandatos y Contratos Análogos	0.00	0.00
Transferencias a la Seguridad Social	0.00	0.00
Donativos	0.00	0.00
Transferencias al Exterior	0.00	0.00
Participaciones	0.00	0.00
Aportaciones	0.00	0.00
Convenios	0.00	0.00
Otras Aplicaciones de Operación	834,010.07	1,914,261.50
Flujos Netos de Efectivo por Actividades de Operación	645,336.88	1,002,647.68
Flujos de Efectivo de las Actividades de Inversión		
Origen	0.00	0.00
Bienes Inmuebles, Infraestructura y Construcciones en Proceso	0.00	0.00
Bienes Muebles	0.00	0.00
Otros Orígenes de Inversión	0.00	0.00
Aplicación	485,695.26	778,018.17
Bienes Inmuebles, Infraestructura y Construcciones en Proceso	0.00	0.00
Bienes Muebles	485,695.26	778,018.17
Otras Aplicaciones de Inversión	0.00	0.00
Flujos Netos de Efectivo por Actividades de Inversión	-485,695.26	-778,018.17
Flujos de Efectivo de las Actividades de Financiamiento		
Origen	0.00	0.00
Endeudamiento Neto	0.00	0.00
Interno	0.00	0.00
Externo	0.00	0.00
Otros Orígenes de Financiamiento	0.00	0.00
Aplicación	0.00	0.00
Servicios de la Deuda	0.00	0.00
Interno	0.00	0.00
Externo	0.00	0.00

Instituto Tecnológico Superior de San Pedro
Estado de Flujos de Efectivo


Del 1 de julio al 30 de septiembre de 2022 y del 1 de enero al 31 de diciembre de
2021
(Cifras en Pesos)

Concepto	2022	2021
Interno	0.00	0.00
Externo	0.00	0.00
Otras Aplicaciones de Financiamiento	0.00	0.00
Flujos Netos de Efectivo por Actividades de Financiamiento	0.00	0.00
Incremento/Disminución Neta en el Efectivo y Equivalentes al Efectivo	159,641.62	224,629.51
Efectivo y Equivalentes al Efectivo al Inicio del Ejercicio	4,462,754.55	4,127,907.19
Efectivo y Equivalentes al Efectivo al Final del Ejercicio	4,622,396.17	4,352,536.70

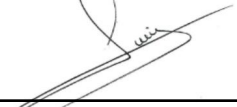
Bajo protesta de decir verdad declaramos que los Estados Financieros y sus notas, son razonablemente correctos y son responsabilidad del emisor.




C.P. JOSE GILBERTO FERNIZA GARZA
DIRECTOR GENERAL



C.P. ELENA HERNANDEZ DELGADO
SUBDIRECTORA ADMINISTRATIVA



C.P. LUIS ANTONIO TORRES RAMIREZ
JEFE DE RECURSOS FINANCIEROS



C.P. JOSE DE JESUS ORTIZ PAREDES
DIRECTOR DE PLANEACION, INNOVACION Y
CALIDAD

INSTITUTO TECNOLÓGICO SUPERIOR DE SAN PEDRO DE LAS COLONIAS

Estado de Flujos de Efectivo

Del 01 de julio al 30 de septiembre de 2022 y 2021

(Cifras en Pesos)

Concepto	2022	2021
Flujos de Efectivo de las Actividades de Operación		
Origen	13,603,350.52	47,751,077.31
Impuestos	0.00	0.00
Cuotas y Aportaciones de Seguridad Social	0.00	0.00
Contribuciones de Mejoras	0.00	0.00
Derechos	0.00	0.00
Productos	0.00	0.00
Aprovechamientos	2,940.00	9,210.00
Ingresos por Venta de Bienes y Prestación de Servicios	2,894,040.88	6,014,810.71
Participaciones, Aportaciones, Convenios, Incentivos Derivados de la Colaboración Fiscal y Fondos Distintos de Aportaciones	9,847,308.98	40,595,434.63
Transferencias, Asignaciones, Subsidios y Subvenciones, y Pensiones y Jubilaciones	0.00	0.00
Otros Orígenes de Operación	859,060.66	1,131,621.97
Aplicación	12,959,335.64	46,748,429.63
Servicios Personales	8,434,722.14	34,364,896.35
Materiales y Suministros	888,371.26	2,492,096.89
Servicios Generales	2,518,718.53	7,487,394.89
Transferencias Internas y Asignaciones al Sector Público	0.00	0.00
Transferencias al resto del Sector Público	0.00	0.00
Subsidios y Subvenciones	0.00	0.00
Ayudas Sociales	282,191.64	489,780.00
Pensiones y Jubilaciones	0.00	0.00
Transferencias a Fideicomisos, Mandatos y Contratos Análogos	0.00	0.00
Transferencias a la Seguridad Social	0.00	0.00
Donativos	0.00	0.00
Transferencias al Exterior	0.00	0.00
Participaciones	0.00	0.00
Aportaciones	0.00	0.00
Convenios	0.00	0.00
Otras Aplicaciones de Operación	835,332.07	1,914,261.50
Flujos Netos de Efectivo por Actividades de Operación	644,014.88	1,002,647.68
Flujos de Efectivo de las Actividades de Inversión		
Origen	0.00	0.00
Bienes Inmuebles, Infraestructura y Construcciones en Proceso	0.00	0.00
Bienes Muebles	0.00	0.00
Otros Orígenes de Inversión	0.00	0.00
Aplicación	485,695.26	778,018.17
Bienes Inmuebles, Infraestructura y Construcciones en Proceso	0.00	0.00
Bienes Muebles	485,695.26	778,018.17
Otras Aplicaciones de Inversión	0.00	0.00
Flujos Netos de Efectivo por Actividades de Inversión	-485,695.26	-778,018.17
Flujos de Efectivo de las Actividades de Financiamiento		
Origen	0.00	0.00
Endeudamiento Neto	0.00	0.00
Interno	0.00	0.00
Externo	0.00	0.00
Otros Orígenes de Financiamiento	0.00	0.00
Aplicación	0.00	0.00
Servicios de la Deuda	0.00	0.00
Interno	0.00	0.00
Externo	0.00	0.00
Otras Aplicaciones de Financiamiento	0.00	0.00
Flujos Netos de Efectivo por Actividades de Financiamiento	0.00	0.00
Incremento/Disminución Neta en el Efectivo y Equivalentes al Efectivo	158,319.62	224,629.51
Efectivo y Equivalentes al Efectivo al Inicio del Ejercicio	4,462,754.55	4,127,907.19
Efectivo y Equivalentes al Efectivo al Final del Ejercicio	4,621,074.17	4,352,536.70

Bajo protesta de decir verdad declaramos que los Estados Financieros y sus notas, son razonablemente correctos y son responsabilidad del emisor.



Instituto Tecnológico Superior de San Pedro

Estado de Flujos de Efectivo

Del 1 de enero al 30 de septiembre de 2022 y del 1 de enero al 31 de diciembre de 2021

(Cifras en Pesos)

Concepto	2022	2021
Flujos de Efectivo de las Actividades de Operación		
Origen	36,751,059.46	47,466,949.25
Impuestos	0.00	0.00
Cuotas y Aportaciones de Seguridad Social	0.00	0.00
Contribuciones de Mejoras	0.00	0.00
Derechos	0.00	0.00
Productos	0.00	0.00
Aprovechamientos	4,790.00	9,210.00
Ingresos por Venta de Bienes y Prestación de Servicios	5,468,209.17	6,063,114.77
Participaciones, Aportaciones, Convenios, Incentivos Derivados de la Colaboración Fiscal y Fondos Distintos de Aportaciones	29,822,485.94	40,595,434.63
Transferencias, Asignaciones, Subsidios y Subvenciones, y Pensiones y Jubilaciones	0.00	0.00
Otros Orígenes de Operación	1,455,574.35	799,189.85
Aplicación	35,867,587.98	48,013,723.74
Servicios Personales	26,559,898.63	35,058,007.41
Materiales y Suministros	2,548,782.06	2,494,445.15
Servicios Generales	5,522,810.79	7,714,415.27
Transferencias Internas y Asignaciones al Sector Público	0.00	0.00
Transferencias al Resto del Sector Público	0.00	0.00
Subsidios y Subvenciones	0.00	0.00
Ayudas Sociales	534,587.00	489,780.00
Pensiones y Jubilaciones	0.00	0.00
Transferencias a Fideicomisos, Mandatos y Contratos Análogos	0.00	0.00
Transferencias a la Seguridad Social	0.00	0.00
Donativos	0.00	0.00
Transferencias al Exterior	0.00	0.00
Participaciones	0.00	0.00
Aportaciones	0.00	0.00
Convenios	0.00	0.00
Otras Aplicaciones de Operación	701,509.50	2,257,075.91
Flujos Netos de Efectivo por Actividades de Operación	883,471.48	-546,774.49
Flujos de Efectivo de las Actividades de Inversión		
Origen	0.00	1,132,510.45
Bienes Inmuebles, Infraestructura y Construcciones en Proceso	0.00	0.00
Bienes Muebles	0.00	0.00
Otros Orígenes de Inversión	0.00	1,132,510.45
Aplicación	613,612.01	361,106.45
Bienes Inmuebles, Infraestructura y Construcciones en Proceso	0.00	0.00
Bienes Muebles	613,612.01	361,106.45
Otras Aplicaciones de Inversión	0.00	0.00
Flujos Netos de Efectivo por Actividades de Inversión	-613,612.01	771,404.00
Flujos de Efectivo de las Actividades de Financiamiento		
Origen	0.00	0.00
Endeudamiento Neto	0.00	0.00
Interno	0.00	0.00



Instituto Tecnológico Superior de San Pedro

Estado de Flujos de Efectivo

Del 1 de enero al 30 de septiembre de 2022 y del 1 de enero al 31 de diciembre de 2021


(Cifras en Pesos)


Concepto	2022	2021
Externo	0.00	0.00
Otros Orígenes de Financiamiento	0.00	0.00
Aplicación	0.00	0.00
Servicios de la Deuda	0.00	0.00
Interno	0.00	0.00
Externo	0.00	0.00
Otras Aplicaciones de Financiamiento	0.00	0.00
Flujos Netos de Efectivo por Actividades de Financiamiento	0.00	0.00
Incremento/Disminución Neta en el Efectivo y Equivalentes al Efectivo	269,859.47	224,629.51
Efectivo y Equivalentes al Efectivo al Inicio del Ejercicio	4,352,536.70	4,127,907.19
Efectivo y Equivalentes al Efectivo al Final del Ejercicio	4,622,396.17	4,352,536.70

Bajo protesta de decir verdad declaramos que los Estados Financieros y sus notas, son razonablemente correctos y son responsabilidad del emisor.


C.P. JOSE GILBERTO FERNIZA GARZA
DIRECTOR GENERAL


C.P. ELENA HERNANDEZ DELGADO
SUBDIRECTORA ADMINISTRATIVA


C.P. LUIS ANTONIO TORRES RAMIREZ
JEFE DE RECURSOS FINANCIEROS


C.P. JOSE DE JESUS ORTIZ PAREDES
DIRECTOR DE PLANEACION, INNOVACION Y CALIDAD

INSTITUTO TECNOLÓGICO SUPERIOR DE SAN PEDRO DE LAS COLONIAS

Estado de Flujos de Efectivo

Del 01 de enero al 30 de septiembre de 2022 y del 01 de enero al 31 de diciembre de 2021

(Cifras en Pesos)

Concepto	2022	2021
Flujos de Efectivo de las Actividades de Operación		
Origen	34,338,608.72	47,751,077.31
Impuestos	0.00	0.00
Cuotas y Aportaciones de Seguridad Social	0.00	0.00
Contribuciones de Mejoras	0.00	0.00
Derechos	0.00	0.00
Productos	0.00	0.00
Aprovechamientos	4,790.00	9,210.00
Ingresos por Venta de Bienes y Prestación de Servicios	5,376,189.67	6,014,810.71
Participaciones, Aportaciones, Convenios, Incentivos Derivados de la Colaboración Fiscal y Fondos Distintos de Aportaciones	29,822,485.94	40,595,434.63
Transferencias, Asignaciones, Subsidios y Subvenciones, y Pensiones y Jubilaciones	0.00	0.00
Otros Orígenes de Operación	-864,856.89	1,131,621.97
Aplicación	33,455,137.24	46,748,429.63
Servicios Personales	23,642,427.79	34,364,896.35
Materiales y Suministros	2,544,036.31	2,492,096.89
Servicios Generales	5,418,964.63	7,487,394.89
Transferencias Internas y Asignaciones al Sector Público	0.00	0.00
Transferencias al resto del Sector Público	0.00	0.00
Subsidios y Subvenciones	0.00	0.00
Ayudas Sociales	0.00	0.00
Pensiones y Jubilaciones	534,587.00	489,780.00
Transferencias a Fideicomisos, Mandatos y Contratos Análogos	0.00	0.00
Transferencias a la Seguridad Social	0.00	0.00
Donativos	0.00	0.00
Transferencias al Exterior	0.00	0.00
Participaciones	0.00	0.00
Aportaciones	0.00	0.00
Convenios	0.00	0.00
Otras Aplicaciones de Operación	1,315,121.51	1,914,261.50
Flujos Netos de Efectivo por Actividades de Operación	883,471.48	1,002,647.68
Flujos de Efectivo de las Actividades de Inversión		
Origen	0.00	0.00
Bienes Inmuebles, Infraestructura y Construcciones en Proceso	0.00	0.00
Bienes Muebles	0.00	0.00
Otros Orígenes de Inversión	0.00	0.00
Aplicación	613,612.01	778,018.17
Bienes Inmuebles, Infraestructura y Construcciones en Proceso	0.00	0.00
Bienes Muebles	613,612.01	778,018.17
Otras Aplicaciones de Inversión	0.00	0.00
Flujos Netos de Efectivo por Actividades de Inversión	-613,612.01	-778,018.17
Flujos de Efectivo de las Actividades de Financiamiento		
Origen	0.00	0.00
Endeudamiento Neto	0.00	0.00
Interno	0.00	0.00
Externo	0.00	0.00
Otros Orígenes de Financiamiento	0.00	0.00
Aplicación	0.00	0.00
Servicios de la Deuda	0.00	0.00
Interno	0.00	0.00
Externo	0.00	0.00
Otras Aplicaciones de Financiamiento	0.00	0.00
Flujos Netos de Efectivo por Actividades de Financiamiento	0.00	0.00
Incremento/Disminución Neta en el Efectivo y Equivalentes al Efectivo	269,859.47	224,629.51
Efectivo y Equivalentes al Efectivo al Inicio del Ejercicio	4,352,536.70	4,127,907.19
Efectivo y Equivalentes al Efectivo al Final del Ejercicio	4,622,396.17	4,352,536.70

Bajo protesta de decir verdad declaramos que los Estados Financieros y sus notas, son razonablemente correctos y son responsabilidad del emisor.

Instituto Tecnológico Superior de San Pedro

Estado Analítico del Activo


Del 1 de julio al 30 de septiembre de 2022

(Cifras en Pesos)

Concepto	Saldo Inicial	Cargos del Periodo	Abonos del Periodo	Saldo Final	Variación del Periodo
ACTIVO	41,545,341.71	37,774,784.20	37,077,807.84	42,242,318.07	696,976.36
Activo Circulante	5,099,075.23	37,289,088.94	37,077,807.84	5,310,356.33	211,281.10
Efectivo y Equivalentes	4,462,754.55	24,393,068.17	24,233,426.55	4,622,396.17	159,641.62
Derechos a Recibir Efectivo o Equivalentes	588,622.32	12,895,820.83	12,844,381.29	640,061.86	51,439.54
Derechos a Recibir Bienes o Servicios	3,054.76	199.94	0.00	3,254.70	199.94
Inventarios	0.00	0.00	0.00	0.00	0.00
Almacenes	44,643.60	0.00	0.00	44,643.60	0.00
Estimación por Pérdida o Deterioro de Activos Circulantes	0.00	0.00	0.00	0.00	0.00
Otros Activos Circulantes	0.00	0.00	0.00	0.00	0.00
Activo No Circulante	36,446,266.48	485,695.26	0.00	36,931,961.74	485,695.26
Inversiones Financieras a Largo Plazo	0.00	0.00	0.00	0.00	0.00
Derechos a Recibir Efectivo o Equivalentes a Largo Plazo	265,058.65	0.00	0.00	265,058.65	0.00
Bienes Inmuebles, Infraestructura y Construcciones en Proceso	32,291,554.56	0.00	0.00	32,291,554.56	0.00
Bienes Muebles	16,057,343.76	485,695.26	0.00	16,543,039.02	485,695.26
Activos Intangibles	86,934.37	0.00	0.00	86,934.37	0.00
Depreciación, Deterioro y Amortización Acumulada de Bienes	-12,275,982.55	0.00	0.00	-12,275,982.55	0.00
Activos Diferidos	0.00	0.00	0.00	0.00	0.00
Estimación por Pérdida o Deterioro de Activos no Circulantes	0.00	0.00	0.00	0.00	0.00
Otros Activos no Circulantes	21,357.69	0.00	0.00	21,357.69	0.00

Instituto Tecnológico Superior de San Pedro
Estado Analítico del Activo
Del 1 de julio al 30 de septiembre de 2022
(Cifras en Pesos)

Bajo protesta de decir verdad declaramos que los Estados Financieros y sus notas, son razonablemente correctos y son responsabilidad del emisor.



C.P. JOSE GILBERTO FERNIZA GARZA
DIRECTOR GENERAL



C.P. LUIS ANTONIO TORRES RAMIREZ
JEFE DE RECURSOS FINANCIEROS



C.P. JOSE DE JESUS ORTIZ PAREDES
DIRECTOR DE PLANEACION, INNOVACION Y
CALIDAD



C.P. ELENA HERNANDEZ DELGADO
SUBDIRECTORA ADMINISTRATIVA

INSTITUTO TECNOLÓGICO SUPERIOR DE SAN PEDRO DE LAS COLONIAS

Estado Analítico del Activo

Del 01 de julio al 30 de septiembre de 2022

(Cifras en Pesos)

Concepto	Saldo Inicial	Cargos del Periodo	Abonos del Periodo	Saldo Final	Variación del Periodo
ACTIVO	41,545,341.71	37,774,784.20	37,077,807.84	42,242,318.07	696,976.36
Activo Circulante	5,099,075.23	37,289,088.94	37,077,807.84	5,310,356.33	211,281.10
Efectivo y Equivalentes	4,462,754.55	24,393,068.17	24,233,426.55	4,622,396.17	159,641.62
Derechos a Recibir Efectivo o Equivalentes	588,622.32	12,895,820.83	12,844,381.29	640,061.86	51,439.54
Derechos a Recibir Bienes o Servicios	3,054.76	199.94	0.00	3,254.70	199.94
Inventarios	0.00	0.00	0.00	0.00	0.00
Almacenes	44,643.60	0.00	0.00	44,643.60	0.00
Estimación por Pérdida o Deterioro de Activos Circulantes	0.00	0.00	0.00	0.00	0.00
Otros Activos Circulantes	0.00	0.00	0.00	0.00	0.00
Activo No Circulante	36,446,266.48	485,695.26	0.00	36,931,961.74	485,695.26
Inversiones Financieras a Largo Plazo	0.00	0.00	0.00	0.00	0.00
Derechos a Recibir Efectivo o Equivalentes a Largo Plazo	265,058.65	0.00	0.00	265,058.65	0.00
Bienes Inmuebles, Infraestructura y Construcciones en Proceso	32,291,554.56	0.00	0.00	32,291,554.56	0.00
Bienes Muebles	16,057,343.76	485,695.26	0.00	16,543,039.02	485,695.26
Activos Intangibles	86,934.37	0.00	0.00	86,934.37	0.00
Depreciación, Deterioro y Amortización Acumulada de Bienes	-12,275,982.55	0.00	0.00	-12,275,982.55	0.00
Activos Diferidos	0.00	0.00	0.00	0.00	0.00
Estimación por Pérdida o Deterioro de Activos no Circulantes	0.00	0.00	0.00	0.00	0.00
Otros Activos no Circulantes	21,357.69	0.00	0.00	21,357.69	0.00


Bajo protesta de decir verdad declaramos que los Estados Financieros y sus notas, son razonablemente correctos y son responsabilidad del emisor.

Instituto Tecnológico Superior de San Pedro
Estado Analítico del Activo
Del 1 de enero al 30 de septiembre de 2022
(Cifras en Pesos)


Concepto	Saldo Inicial	Cargos del Periodo	Abonos del Periodo	Saldo Final	Variación del Periodo
ACTIVO	41,279,096.62	103,114,842.24	102,151,620.79	42,242,318.07	963,221.45
Activo Circulante	4,960,746.89	102,501,230.23	102,151,620.79	5,310,356.33	349,609.44
Efectivo y Equivalentes	4,352,536.70	66,933,104.18	66,663,244.71	4,622,396.17	269,859.47
Derechos a Recibir Efectivo o Equivalentes	559,813.59	35,564,871.35	35,484,623.08	640,061.86	80,248.27
Derechos a Recibir Bienes o Servicios	3,753.00	3,254.70	3,753.00	3,254.70	-498.30
Inventarios	0.00	0.00	0.00	0.00	0.00
Almacenes	44,643.60	0.00	0.00	44,643.60	0.00
Estimación por Pérdida o Deterioro de Activos Circulantes	0.00	0.00	0.00	0.00	0.00
Otros Activos Circulantes	0.00	0.00	0.00	0.00	0.00
Activo No Circulante	36,318,349.73	613,612.01	0.00	36,931,961.74	613,612.01
Inversiones Financieras a Largo Plazo	0.00	0.00	0.00	0.00	0.00
Derechos a Recibir Efectivo o Equivalentes a Largo Plazo	265,058.65	0.00	0.00	265,058.65	0.00
Bienes Inmuebles, Infraestructura y Construcciones en Proceso	32,291,554.56	0.00	0.00	32,291,554.56	0.00
Bienes Muebles	15,929,427.01	613,612.01	0.00	16,543,039.02	613,612.01
Activos Intangibles	86,934.37	0.00	0.00	86,934.37	0.00
Depreciación, Deterioro y Amortización Acumulada de Bienes	-12,275,982.55	0.00	0.00	-12,275,982.55	0.00
Activos Diferidos	0.00	0.00	0.00	0.00	0.00
Estimación por Pérdida o Deterioro de Activos no Circulantes	0.00	0.00	0.00	0.00	0.00
Otros Activos no Circulantes	21,357.69	0.00	0.00	21,357.69	0.00

Instituto Tecnológico Superior de San Pedro
Estado Analítico del Activo
Del 1 de enero al 30 de septiembre de 2022
(Cifras en Pesos)

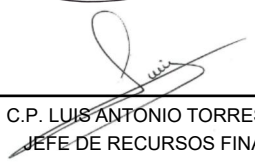
Bajo protesta de decir verdad declaramos que los Estados Financieros y sus notas, son razonablemente correctos y son responsabilidad del emisor.



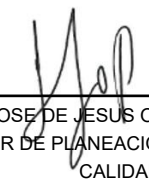
C.P. JOSE GILBERTO FERNIZA GARZA
DIRECTOR GENERAL



C.P. ELENA HERNANDEZ DELGADO
SUBDIRECTORA ADMINISTRATIVA



C.P. LUIS ANTONIO TORRES RAMIREZ
JEFE DE RECURSOS FINANCIEROS



C.P. JOSE DE JESUS ORTIZ PAREDES
DIRECTOR DE PLANEACION, INNOVACION Y
CALIDAD

INSTITUTO TECNOLÓGICO SUPERIOR DE SAN PEDRO DE LAS COLONIAS

Estado Analítico del Activo

Del 01 de enero al 30 de septiembre de 2022

(Cifras en Pesos)

Concepto	Saldo Inicial	Cargos del Periodo	Abonos del Periodo	Saldo Final	Variación del Periodo
ACTIVO	41,279,096.62	103,114,842.24	102,151,620.79	42,242,318.07	963,221.45
Activo Circulante	4,960,746.89	102,501,230.23	102,151,620.79	5,310,356.33	349,609.44
Efectivo y Equivalentes	4,352,536.70	66,933,104.18	66,663,244.71	4,622,396.17	269,859.47
Derechos a Recibir Efectivo o Equivalentes	559,813.59	35,564,871.35	35,484,623.08	640,061.86	80,248.27
Derechos a Recibir Bienes o Servicios	3,753.00	3,254.70	3,753.00	3,254.70	-498.30
Inventarios	0.00	0.00	0.00	0.00	0.00
Almacenes	44,643.60	0.00	0.00	44,643.60	0.00
Estimación por Pérdida o Deterioro de Activos Circulantes	0.00	0.00	0.00	0.00	0.00
Otros Activos Circulantes	0.00	0.00	0.00	0.00	0.00
Activo No Circulante	36,318,349.73	613,612.01	0.00	36,931,961.74	613,612.01
Inversiones Financieras a Largo Plazo	0.00	0.00	0.00	0.00	0.00
Derechos a Recibir Efectivo o Equivalentes a Largo Plazo	265,058.65	0.00	0.00	265,058.65	0.00
Bienes Inmuebles, Infraestructura y Construcciones en Proceso	32,291,554.56	0.00	0.00	32,291,554.56	0.00
Bienes Muebles	15,929,427.01	613,612.01	0.00	16,543,039.02	613,612.01
Activos Intangibles	86,934.37	0.00	0.00	86,934.37	0.00
Depreciación, Deterioro y Amortización Acumulada de Bienes	-12,275,982.55	0.00	0.00	-12,275,982.55	0.00
Activos Diferidos	0.00	0.00	0.00	0.00	0.00
Estimación por Pérdida o Deterioro de Activos no Circulantes	0.00	0.00	0.00	0.00	0.00
Otros Activos no Circulantes	21,357.69	0.00	0.00	21,357.69	0.00

Bajo protesta de decir verdad declaramos que los Estados Financieros y sus notas, son razonablemente correctos y son responsabilidad del emisor.

Instituto Tecnológico Superior de San Pedro
Estado Analítico de la Deuda y Otros Pasivos
Del 1 de julio al 30 de septiembre de 2022
(Cifras en Pesos)


Denominación de las Deudas	Moneda de Contratación	Institución o País Acreedor	Saldo Inicial del Periodo	Saldo Final del Periodo
DEUDA PÚBLICA				
Corto Plazo				
Deuda Interna			0.00	0.00
Instituciones de Crédito			0.00	0.00
Títulos y Valores			0.00	0.00
Arrendamientos Financieros				
Deuda Externa			0.00	0.00
Organismos Financieros Internacionales			0.00	0.00
Deuda Bilateral			0.00	0.00
Títulos y Valores			0.00	0.00
Arrendamientos Financieros			0.00	0.00
Subtotal de Deuda Pública a Corto Plazo			0.00	0.00
Largo Plazo				
Deuda Interna			0.00	0.00
Instituciones de Crédito			0.00	0.00
Títulos y Valores			0.00	0.00
Arrendamientos Financieros			0.00	0.00
Deuda Externa			0.00	0.00
Organismos Financieros Internacionales			0.00	0.00
Deuda Bilateral			0.00	0.00
Títulos y Valores			0.00	0.00
Arrendamientos Financieros			0.00	0.00
Subtotal de Deuda Pública a Largo Plazo			0.00	0.00
Total de Otros Pasivos			6,241,466.29	7,065,422.92
Total de Deuda Pública y Otros Pasivos			6,241,466.29	7,065,422.92

Instituto Tecnológico Superior de San Pedro
Estado Analítico de la Deuda y Otros Pasivos
Del 1 de julio al 30 de septiembre de 2022
(Cifras en Pesos)


Bajo protesta de decir verdad declaramos que los Estados Financieros y sus notas, son razonablemente correctos y son responsabilidad del emisor.




C.P. JOSE GILBERTO FERNIZA GARZA
DIRECTOR GENERAL



C.P. LUIS ANTONIO TORRES RAMIREZ
JEFE DE RECURSOS FINANCIEROS



C.P. JOSE DE JESUS ORTIZ PAREDES
DIRECTOR DE PLANEACION, INNOVACION Y
CALIDAD



C.P. ELENA HERNANDEZ DELGADO
SUBDIRECTORA ADMINISTRATIVA

INSTITUTO TECNOLÓGICO SUPERIOR DE SAN PEDRO DE LAS COLONIAS

Estado Analítico de la Deuda y Otros Pasivos

Del 01 de julio al 30 de septiembre de 2022

(Cifras en Pesos)

Denominación de las Deudas	Moneda de Contratación	Institución o País Acreedor	Saldo Inicial del Periodo	Saldo Final del Periodo
DEUDA PÚBLICA				
Corto Plazo				
Deuda Interna			0.00	0.00
Instituciones de Crédito			0.00	0.00
Títulos y Valores			0.00	0.00
Arrendamientos Financieros			0.00	0.00
Deuda Externa			0.00	0.00
Organismos Financieros Internacionales			0.00	0.00
Deuda Bilateral			0.00	0.00
Títulos y Valores			0.00	0.00
Arrendamientos Financieros			0.00	0.00
Subtotal de Deuda Pública a Corto Plazo			0.00	0.00
Largo Plazo				
Deuda Interna			0.00	0.00
Instituciones de Crédito			0.00	0.00
Títulos y Valores			0.00	0.00
Arrendamientos Financieros			0.00	0.00
Deuda Externa			0.00	0.00
Organismos Financieros Internacionales			0.00	0.00
Deuda Bilateral			0.00	0.00
Títulos y Valores			0.00	0.00
Arrendamientos Financieros			0.00	0.00
Subtotal de Deuda Pública a Largo Plazo			0.00	0.00
Total de Otros Pasivos			6,241,466.29	7,065,422.92
Total de Deuda Pública y Otros Pasivos			6,241,466.29	7,065,422.92

Bajo protesta de decir verdad declaramos que los Estados Financieros y sus notas, son razonablemente correctos y son responsabilidad del emisor.

Instituto Tecnológico Superior de San Pedro
Estado Analítico de la Deuda y Otros Pasivos
Del 1 de enero al 30 de septiembre de 2022
(Cifras en Pesos)

Denominación de las Deudas	Moneda de Contratación	Institución o País Acreedor	Saldo Inicial del Periodo	Saldo Final del Periodo
DEUDA PÚBLICA				
Corto Plazo				
Deuda Interna			0.00	0.00
Instituciones de Crédito			0.00	0.00
Títulos y Valores			0.00	0.00
Arrendamientos Financieros				
Deuda Externa			0.00	0.00
Organismos Financieros Internacionales			0.00	0.00
Deuda Bilateral			0.00	0.00
Títulos y Valores			0.00	0.00
Arrendamientos Financieros			0.00	0.00
Subtotal de Deuda Pública a Corto Plazo			0.00	0.00
Largo Plazo				
Deuda Interna			0.00	0.00
Instituciones de Crédito			0.00	0.00
Títulos y Valores			0.00	0.00
Arrendamientos Financieros			0.00	0.00
Deuda Externa			0.00	0.00
Organismos Financieros Internacionales			0.00	0.00
Deuda Bilateral			0.00	0.00
Títulos y Valores			0.00	0.00
Arrendamientos Financieros			0.00	0.00
Subtotal de Deuda Pública a Largo Plazo			0.00	0.00
Total de Otros Pasivos			5,846,799.49	7,065,422.92
Total de Deuda Pública y Otros Pasivos			5,846,799.49	7,065,422.92



Instituto Tecnológico Superior de San Pedro
Estado Analítico de la Deuda y Otros Pasivos
Del 1 de enero al 30 de septiembre de 2022
(Cifras en Pesos)

Bajo protesta de decir verdad declaramos que los Estados Financieros y sus notas, son razonablemente correctos y son responsabilidad del emisor.

C.P. JOSE GILBERTO FERNIZA GARZA
DIRECTOR GENERAL

C.P. LUIS ANTONIO TORRES RAMIREZ
JEFE DE RECURSOS FINANCIEROS

C.P. JOSE DE JESUS ORTIZ PAREDES
DIRECTOR DE PLANEACION, INNOVACION Y
CALIDAD

C.P. ELENA HERNANDEZ DELGADO
SUBDIRECTORA ADMINISTRATIVA

INSTITUTO TECNOLÓGICO SUPERIOR DE SAN PEDRO DE LAS COLONIAS

Estado Analítico de la Deuda y Otros Pasivos

Del 01 de enero al 30 de septiembre de 2022

(Cifras en Pesos)


Denominación de las Deudas	Moneda de Contratación	Institución o País Acreedor	Saldo Inicial del Periodo	Saldo Final del Periodo
DEUDA PÚBLICA				
Corto Plazo				
Deuda Interna			0.00	0.00
Instituciones de Crédito			0.00	0.00
Títulos y Valores			0.00	0.00
Arrendamientos Financieros			0.00	0.00
Deuda Externa			0.00	0.00
Organismos Financieros Internacionales			0.00	0.00
Deuda Bilateral			0.00	0.00
Títulos y Valores			0.00	0.00
Arrendamientos Financieros			0.00	0.00
Subtotal de Deuda Pública a Corto Plazo			0.00	0.00
Largo Plazo				
Deuda Interna			0.00	0.00
Instituciones de Crédito			0.00	0.00
Títulos y Valores			0.00	0.00
Arrendamientos Financieros			0.00	0.00
Deuda Externa			0.00	0.00
Organismos Financieros Internacionales			0.00	0.00
Deuda Bilateral			0.00	0.00
Títulos y Valores			0.00	0.00
Arrendamientos Financieros			0.00	0.00
Subtotal de Deuda Pública a Largo Plazo			0.00	0.00
Total de Otros Pasivos			5,846,799.49	7,065,422.92
Total de Deuda Pública y Otros Pasivos			5,846,799.49	7,065,422.92


Bajo protesta de decir verdad declaramos que los Estados Financieros y sus notas, son razonablemente correctos y son responsabilidad del emisor.

Instituto Tecnológico Superior de San Pedro de las Colonias Informe sobre pasivos contingentes al 30 de septiembre de 2022	
Provisiones a largo plazo	
Obligaciones laborales	2,979,502.88
Total pasivos contingentes	2,979,502.88

Bajo protesta de decir verdad declaramos que los Estados Financieros y sus Notas son razonablemente correctos y responsabilidad del emisor


 C.P. JOSÉ GILBERTO FERNIZA GARZA
 DIRECTOR GENERAL


 LIC. ELENA HERNÁNDEZ DELGADO
 SUBDIRECTORA ADMINISTRATIVA


 CP. LUIS ANTONIO TORRES RAMÍREZ
 JEFE DEPTO. RECURSOS FINANCIEROS

INSTITUTO TECNOLOGICO SUPERIOR DE SAN PEDRO DE LAS COLONIAS**EFE 01 - Efectivo y Equivalentes**

Concepto	Del 01 de julio al 30 de septiembre de 2022	Del 01 de julio al 30 de septiembre de 2021
Efectivo	0.00	0.00
Bancos/Tesorería	2,756,382.73	4,425,948.22
Bancos/Dependencias y Otros	0.00	0.00
Inversiones Temporales (Hasta 3 meses)	1,866,013.44	2,825,328.00
Fondos con Afectación Específica	0.00	0.00
Depósitos de Fondos de Terceros en Garantía y/o Administración	0.00	0.00
Otros Efectivos y Equivalentes	0.00	0.00
Total de Efectivo y Equivalentes	4,622,396.17	7,251,276.22

INSTITUTO TECNOLOGICO SUPERIOR DE SAN PEDRO DE LAS COLONIAS**EFE 01 - Efectivo y Equivalentes**

Concepto	Del 01 de enero al 30 de septiembre de 2022	Del 01 de enero al 31 de diciembre de 2021
Efectivo	0.00	0.00
Bancos/Tesorería	2,756,382.73	4,425,948.22
Bancos/Dependencias y Otros	0.00	0.00
Inversiones Temporales (Hasta 3 meses)	1,866,013.44	2,825,328.00
Fondos con Afectación Específica	0.00	0.00
Depósitos de Fondos de Terceros en Garantía y/o Administración	0.00	0.00
Otros Efectivos y Equivalentes	0.00	0.00
Total de Efectivo y Equivalentes	4,622,396.17	7,251,276.22

INSTITUTO TECNOLÓGICO SUPERIOR DE SAN PEDRO DE LAS COLONIAS

Conciliación entre los Ingresos Presupuestarios y Contables

Correspondiente del 01 de julio al 30 de septiembre de 2022

(Cifras en pesos)

1. Total de Ingresos Presupuestarios		12,792,929.86
---	--	----------------------

2. Más Ingresos Contables No Presupuestarios		0.00
2.1 Ingresos Financieros	0.00	
2.2 Incremento por Variación de Inventarios	0.00	
2.3 Disminución del Exceso de Estimaciones por Pérdida o Deterioro u Obsolescencia	0.00	
2.4 Disminución del Exceso de Provisiones	0.00	
2.5 Otros Ingresos y Beneficios Varios	0.00	
2.6 Otros Ingresos Contables No Presupuestarios	0.00	

3. Menos Ingresos Presupuestarios No Contables		0.00
3.1 Aprovechamientos Patrimoniales	0.00	
3.2 Ingresos Derivados de Financiamientos	0.00	
3.3 Otros Ingresos Presupuestarios No Contables	0.00	

4. Total de Ingresos Contables		12,792,929.86
---------------------------------------	--	----------------------

INSTITUTO TECNOLÓGICO SUPERIOR DE SAN PEDRO DE LAS COLONIAS

Conciliación entre los Egresos Presupuestarios y los Gastos Contables

Correspondiente del 01 de julio al 30 de septiembre de 2022

(Cifras en pesos)

1. Total de Egresos Presupuestarios		13,513,417.69
--	--	----------------------

2. Menos Egresos Presupuestario No Contables		485,695.26
2.1 Materias Primas y Materiales de Producción y Comercialización	0.00	
2.2 Materiales y Suministros	0.00	
2.3 Mobiliario y Equipo de Administración	70,911.96	
2.4 Mobiliario y Equipo Educativo y Recreativo	0.00	
2.5 Equipo e Instrumental Médico y de Laboratorio	0.00	
2.6 Vehículos y Equipo de Transporte	0.00	
2.7 Equipo de Defensa y Seguridad	0.00	
2.8 Maquinaria, Otros Equipos y Herramientas	414,783.30	
2.9 Activos Biológicos	0.00	
2.10 Bienes Inmuebles	0.00	
2.11 Activos Intangibles	0.00	
2.12 Obra Pública en Bienes de Dominio Público	0.00	
2.13 Obra Pública en Bienes Propios	0.00	
2.14 Acciones y Participaciones de Capital	0.00	
2.15 Compra de Títulos y Valores	0.00	
2.16 Concesión de Préstamos	0.00	

2.17	Inversiones en Fideicomisos, Mandatos y Otros Análogos	0.00
2.18	Provisiones para Contingencias y Otras Erogaciones Especiales	0.00
2.19	Amortización de la Deuda Pública	0.00
2.20	Adeudos de Ejercicios Fiscales Anteriores (ADEFAS)	0.00
2.21	Otros Egresos Presupuestales No Contables	0.00

3. Más Gastos Contables No Presupuestarios		0.00
3.1	Estimaciones, Depreciaciones, Deterioros, Obsolescencia y Amortizaciones	0.00
3.2	Provisiones	0.00
3.3	Disminución de Inventarios	0.00
3.4	Aumento por Insuficiencia de Estimaciones por Pérdida o Deterioro u Obsolescencia	0.00
3.5	Aumento por Insuficiencia de Provisiones	0.00
3.6	Otros Gastos	0.00
3.7	Otros Gastos Contables No Presupuestarios	0.00

4. Total de Gastos Contables	13,027,722.43
-------------------------------------	----------------------

Bajo protesta de decir verdad declaramos que los Estados Financieros y sus notas, son razonablemente correctos y son responsabilidad del emisor.

INSTITUTO TECNOLÓGICO SUPERIOR DE SAN PEDRO DE LAS COLONIAS**Conciliación entre los Ingresos Presupuestarios y Contables**

Correspondiente del 01 de enero al 30 de septiembre de 2022

(Cifras en pesos)

1. Total de Ingresos Presupuestarios		35,296,045.61
---	--	----------------------

2. Más Ingresos Contables No Presupuestarios		0.00
2.1 Ingresos Financieros	0.00	
2.2 Incremento por Variación de Inventarios	0.00	
2.3 Disminución del Exceso de Estimaciones por Pérdida o Deterioro u Obsolescencia	0.00	
2.4 Disminución del Exceso de Provisiones	0.00	
2.5 Otros Ingresos y Beneficios Varios	0.00	
2.6 Otros Ingresos Contables No Presupuestarios	0.00	

3. Menos Ingresos Presupuestarios No Contables		0.00
3.1 Aprovechamientos Patrimoniales	0.00	
3.2 Ingresos Derivados de Financiamientos	0.00	
3.3 Otros Ingresos Presupuestarios No Contables	0.00	

4. Total de Ingresos Contables		35,296,045.61
---------------------------------------	--	----------------------

INSTITUTO TECNOLÓGICO SUPERIOR DE SAN PEDRO DE LAS COLONIAS**Conciliación entre los Egresos Presupuestarios y los Gastos Contables**

Correspondiente del 01 de enero al 30 de septiembre de 2022

(Cifras en pesos)

1. Total de Egresos Presupuestarios		35,779,690.49
--	--	----------------------

2. Menos Egresos Presupuestario No Contables		613,612.01
2.1 Materias Primas y Materiales de Producción y Comercialización	0.00	
2.2 Materiales y Suministros	0.00	
2.3 Mobiliario y Equipo de Administración	135,068.96	
2.4 Mobiliario y Equipo Educativo y Recreativo	0.00	
2.5 Equipo e Instrumental Médico y de Laboratorio	0.00	
2.6 Vehículos y Equipo de Transporte	0.00	
2.7 Equipo de Defensa y Seguridad	0.00	
2.8 Maquinaria, Otros Equipos y Herramientas	478,543.05	
2.9 Activos Biológicos	0.00	
2.10 Bienes Inmuebles	0.00	
2.11 Activos Intangibles	0.00	
2.12 Obra Pública en Bienes de Dominio Público	0.00	
2.13 Obra Pública en Bienes Propios	0.00	
2.14 Acciones y Participaciones de Capital	0.00	
2.15 Compra de Títulos y Valores	0.00	
2.16 Concesión de Préstamos	0.00	

2.17	Inversiones en Fideicomisos, Mandatos y Otros Análogos	0.00
2.18	Provisiones para Contingencias y Otras Erogaciones Especiales	0.00
2.19	Amortización de la Deuda Pública	0.00
2.20	Adeudos de Ejercicios Fiscales Anteriores (ADEFAS)	0.00
2.21	Otros Egresos Presupuestales No Contables	0.00

3. Más Gastos Contables No Presupuestarios		0.00
3.1	Estimaciones, Depreciaciones, Deterioros, Obsolescencia y Amortizaciones	0.00
3.2	Provisiones	0.00
3.3	Disminución de Inventarios	0.00
3.4	Aumento por Insuficiencia de Estimaciones por Pérdida o Deterioro u Obsolescencia	0.00
3.5	Aumento por Insuficiencia de Provisiones	0.00
3.6	Otros Gastos	0.00
3.7	Otros Gastos Contables No Presupuestarios	0.00

4. Total de Gastos Contables	35,166,078.48
-------------------------------------	----------------------

Bajo protesta de decir verdad declaramos que los Estados Financieros y sus notas, son razonablemente correctos y son responsabilidad del emisor.

INSTITUTO TECNOLÓGICO SUPERIOR DE SAN PEDRO DE LAS COLONIAS

Conciliación entre los Ingresos Presupuestarios y Contables

Correspondiente del 01 de enero al 30 de septiembre de 2022

(Cifras en pesos)

1. Total de Ingresos Presupuestarios		35,296,045.61
---	--	----------------------

2. Más Ingresos Contables No Presupuestarios		0.00
2.1 Ingresos Financieros	0.00	
2.2 Incremento por Variación de Inventarios	0.00	
2.3 Disminución del Exceso de Estimaciones por Pérdida o Deterioro u Obsolescencia	0.00	
2.4 Disminución del Exceso de Provisiones	0.00	
2.5 Otros Ingresos y Beneficios Varios	0.00	
2.6 Otros Ingresos Contables No Presupuestarios	0.00	

3. Menos Ingresos Presupuestarios No Contables		0.00
3.1 Aprovechamientos Patrimoniales	0.00	
3.2 Ingresos Derivados de Financiamientos	0.00	
3.3 Otros Ingresos Presupuestarios No Contables	0.00	

4. Total de Ingresos Contables		35,296,045.61
---------------------------------------	--	----------------------

INSTITUTO TECNOLÓGICO SUPERIOR DE SAN PEDRO DE LAS COLONIAS

Conciliación entre los Egresos Presupuestarios y los Gastos Contables

Correspondiente del 01 de enero al 30 de septiembre de 2022

(Cifras en pesos)

1. Total de Egresos Presupuestarios		35,779,690.49
--	--	----------------------

2. Menos Egresos Presupuestario No Contables		613,612.01
2.1 Materias Primas y Materiales de Producción y Comercialización	0.00	
2.2 Materiales y Suministros	0.00	
2.3 Mobiliario y Equipo de Administración	135,068.96	
2.4 Mobiliario y Equipo Educativo y Recreativo	0.00	
2.5 Equipo e Instrumental Médico y de Laboratorio	0.00	
2.6 Vehículos y Equipo de Transporte	0.00	
2.7 Equipo de Defensa y Seguridad	0.00	
2.8 Maquinaria, Otros Equipos y Herramientas	478,543.05	
2.9 Activos Biológicos	0.00	
2.10 Bienes Inmuebles	0.00	
2.11 Activos Intangibles	0.00	
2.12 Obra Pública en Bienes de Dominio Público	0.00	
2.13 Obra Pública en Bienes Propios	0.00	
2.14 Acciones y Participaciones de Capital	0.00	
2.15 Compra de Títulos y Valores	0.00	
2.16 Concesión de Préstamos	0.00	

2.17	Inversiones en Fideicomisos, Mandatos y Otros Análogos	0.00
2.18	Provisiones para Contingencias y Otras Erogaciones Especiales	0.00
2.19	Amortización de la Deuda Pública	0.00
2.20	Adeudos de Ejercicios Fiscales Anteriores (ADEFAS)	0.00
2.21	Otros Egresos Presupuestales No Contables	0.00

3. Más Gastos Contables No Presupuestarios		0.00
3.1	Estimaciones, Depreciaciones, Deterioros, Obsolescencia y Amortizaciones	0.00
3.2	Provisiones	0.00
3.3	Disminución de Inventarios	0.00
3.4	Aumento por Insuficiencia de Estimaciones por Pérdida o Deterioro u Obsolescencia	0.00
3.5	Aumento por Insuficiencia de Provisiones	0.00
3.6	Otros Gastos	0.00
3.7	Otros Gastos Contables No Presupuestarios	0.00

4. Total de Gastos Contables	35,166,078.48
-------------------------------------	----------------------

Bajo protesta de decir verdad declaramos que los Estados Financieros y sus notas, son razonablemente correctos y son responsabilidad del emisor.

a) NOTAS DE DESGLOSE

En cada una de las 23 notas de desglose el ente público deberá poner la nota correspondiente o en su caso la leyenda “Esta nota no le aplica al ente público” y una breve explicación del motivo por el cual no le es aplicable.

I) Notas al Estado de Situación Financiera

Activo

Efectivo y Equivalentes

ESF 01. Se informará acerca de los fondos con afectación específica, el tipo y monto de los mismos; de las inversiones financieras se revelará su tipo y monto, su clasificación en corto y largo plazo separando aquéllas que su vencimiento sea menor a 3 meses.

Derechos a Recibir Efectivo y Equivalentes y Bienes o Servicios a Recibir

ESF 02. Por tipo de contribución se informará el monto que se encuentre pendiente de cobro y por recuperar de hasta cinco ejercicios anteriores, asimismo se deberán considerar los montos sujetos a algún tipo de juicio con una antigüedad mayor a la señalada y la factibilidad de cobro.

ESF 03. Se elaborará, de manera agrupada, los derechos a recibir efectivo y equivalentes, y bienes o servicios a recibir, (excepto cuentas por cobrar de contribuciones o fideicomisos que se encuentran dentro de inversiones financieras, participaciones y aportaciones de capital) en una desagregación por su vencimiento en días a 90, 180, menor o igual a 365 y mayor a 365. Adicionalmente, se informará de las características cualitativas relevantes que le afecten a estas cuentas.

Bienes Disponibles para su Transformación o Consumo (inventarios)

ESF 04. Se clasificarán como bienes disponibles para su transformación aquéllos que se encuentren dentro de la cuenta Inventarios. Esta nota aplica para aquellos entes públicos que realicen algún proceso de transformación y/o elaboración de bienes.

En la nota se informará del sistema de costeo y método de valuación, aplicados a los inventarios, así como la conveniencia de su aplicación dada la naturaleza de los mismos. Adicionalmente, se revelará el impacto en la información financiera por cambios en el método o sistema.

ESF 05. De la cuenta Almacén se informará acerca del método de valuación, así como la conveniencia de su aplicación. Adicionalmente, se revelará el impacto en la información financiera por cambios en el método.

Inversiones Financieras

ESF 06. De la cuenta Inversiones financieras, que considera los fideicomisos, se informará de éstos los recursos asignados por tipo y monto, y características significativas que tengan o puedan tener alguna incidencia en las mismas.

ESF 07. Se informará de las inversiones financieras, los saldos de las participaciones y aportaciones de capital.

Bienes Muebles, Inmuebles e Intangibles

ESF 08. Se informará de manera agrupada por cuenta, los rubros de Bienes Muebles e Inmuebles, el monto de la depreciación del ejercicio y la acumulada, el método de depreciación, tasas aplicadas y los criterios de aplicación de los mismos. Asimismo, se informará de las características significativas del estado en que se encuentren los activos.

ESF 09. Se informará de manera agrupada por cuenta, los rubros de activos intangibles y diferidos, su monto y naturaleza, amortización del ejercicio, amortización acumulada, tasa y método aplicados.

Estimaciones y Deterioros

ESF 10. Se informarán los criterios utilizados para la determinación de las estimaciones; por ejemplo: estimación de cuentas incobrables, estimación de inventarios, deterioro de activos biológicos y cualquier otra que aplique.

Otros Activos

ESF 11. De las cuentas de otros activos se informará por tipo circulante o no circulante, los montos totales asociados y sus características cualitativas significativas que les impacten financieramente.

Pasivo²

ESF 12. Se elaborará una relación de las cuentas y documentos por pagar en una desagregación por su vencimiento en días a 90, 180, menor o igual a 365 y mayor a 365. Asimismo, se informará sobre la factibilidad del pago de dichos pasivos.

ESF 13. Se informará de manera agrupada los recursos localizados en Fondos de Bienes de Terceros en Administración y/o en Garantía a corto y largo plazo, así como la naturaleza de dichos recursos y sus características cualitativas significativas que les afecten o pudieran afectarles financieramente.

ESF 14. Se informará de las cuentas de los pasivos diferidos y otros, su tipo, monto y naturaleza, así como las características significativas que les impacten o pudieran impactarles financieramente.

II) Notas al Estado de Actividades

Ingresos de Gestión

EA 1 Trimestral. De los rubros de impuestos, cuotas y aportaciones de seguridad social, contribuciones de mejoras, derechos, productos, aprovechamientos, y de ingresos por venta de bienes y prestación de servicios, los cuales están armonizados con los rubros del Clasificador por Rubros de Ingresos, se informarán los montos totales y cualquier característica significativa. *(La información se deberá de presentar del 01 de julio al 30 de septiembre de 2022)*

EA 1 Acumulativa. De los rubros de impuestos, cuotas y aportaciones de seguridad social, contribuciones de mejoras, derechos, productos, aprovechamientos, y de ingresos por venta de bienes y prestación de servicios, los cuales están armonizados con los rubros del Clasificador por Rubros de Ingresos, se informarán los montos totales y cualquier característica significativa. *(La información se deberá de presentar del 01 de enero al 30 de septiembre de 2022)*

Participaciones, Aportaciones, Convenios, Incentivos Derivados de la Colaboración Fiscal, Fondos Distintos de Aportaciones, Transferencias, Asignaciones, Subsidios y Subvenciones, y Pensiones y Jubilaciones

EA 2 Trimestral. De los rubros de participaciones, aportaciones, convenios, incentivos derivados de la colaboración fiscal, fondos distintos de aportaciones, transferencias, asignaciones, subsidios y subvenciones, y pensiones y jubilaciones, los cuales están armonizados con los rubros del Clasificador por Rubros de Ingresos, se informarán los montos totales y cualquier característica significativa. *(La información se deberá de presentar del 01 de julio al 30 de septiembre de 2022)*

EA 2 Acumulativa. De los rubros de participaciones, aportaciones, convenios, incentivos derivados de la colaboración fiscal, fondos distintos de aportaciones, transferencias, asignaciones, subsidios y subvenciones, y pensiones y jubilaciones, los cuales están armonizados con los rubros del Clasificador por Rubros de Ingresos, se informarán los montos totales y cualquier característica significativa. *(La información se deberá de presentar del 01 de enero al 30 de septiembre de 2022)*

Otros Ingresos y Beneficios

EA 3 Trimestral. De los rubros de Ingresos Financieros, Incremento por Variación de Inventarios, Disminución del Exceso de Estimaciones por Pérdida o Deterioro u Obsolescencia, Disminución del Exceso de Provisiones, y de Otros Ingresos y Beneficios Varios, se informarán los montos totales y cualquier característica significativa. *(La información se deberá de presentar del 01 de julio al 30 de septiembre de 2022)*

EA 3 Acumulativa. De los rubros de Ingresos Financieros, Incremento por Variación de Inventarios, Disminución del Exceso de Estimaciones por Pérdida o Deterioro u Obsolescencia, Disminución del Exceso de Provisiones, y de Otros Ingresos y Beneficios Varios, se informarán los montos totales y cualquier característica significativa. *(La información se deberá de presentar del 01 de enero al 30 de septiembre de 2022)*

Gastos y Otras Pérdidas

EA 4 Trimestral. Explicar aquellas cuentas de gastos de funcionamiento, transferencias, subsidios y otras ayudas, participaciones y aportaciones, otros gastos y pérdidas extraordinarias, así como los ingresos y gastos extraordinarios, que en lo individual representen el 10% o más del total de los gastos. *(La información se deberá de presentar del 01 de julio al 30 de septiembre de 2022)*

EA 4 Acumulativa. Explicar aquellas cuentas de gastos de funcionamiento, transferencias, subsidios y otras ayudas, participaciones y aportaciones, otros gastos y pérdidas extraordinarias, así como los ingresos y gastos extraordinarios, que en lo individual representen el 10% o más del total de los gastos. *(La información se deberá de presentar del 01 de enero al 30 de septiembre de 2022)*

III) Notas al Estado de Variación en la Hacienda Pública

EVHP 1 Trimestral. Se informará de manera agrupada, acerca de las modificaciones al patrimonio contribuido por tipo, naturaleza y monto. *(La información se deberá de presentar del 01 de julio al 30 de septiembre de 2022)*

EVHP 1 Acumulada. Se informará de manera agrupada, acerca de las modificaciones al patrimonio contribuido por tipo, naturaleza y monto. *(La información se deberá de presentar del 01 de enero al 30 de septiembre de 2022)*

EVHP 2 Trimestral. Se informará de manera agrupada, acerca del monto y procedencia de los recursos que modifican al patrimonio generado. *(La información se deberá de presentar del 01 de julio al 30 de septiembre de 2022)*

EVHP 2 Acumulada. Se informará de manera agrupada, acerca del monto y procedencia de los recursos que modifican al patrimonio generado. (La información se deberá de presentar del 01 de enero al 30 de septiembre de 2022)

IV) Notas al Estado de Flujos de Efectivo

Efectivo y equivalentes

EFE 1 Trimestral. Presentar el análisis de las cifras del periodo actual y periodo anterior del Efectivo y Equivalentes al Efectivo, al Final del Ejercicio del Estado de Flujos de Efectivo, respecto a la composición del rubro de Efectivo y Equivalentes, utilizando el siguiente cuadro:

Concepto	Del 01 de julio al 30 de septiembre de 2022	Del 01 de julio al 30 de septiembre de 2021
Efectivo	0.00	0.00
Bancos/Tesorería	0.00	0.00
Bancos/Dependencias y Otros	0.00	0.00
Inversiones Temporales (Hasta 3 meses)	0.00	0.00
Fondos con Afectación Específica	0.00	0.00
Depósitos de Fondos de Terceros en Garantía y/o Administración	0.00	0.00
Otros Efectivos y Equivalentes	0.00	0.00
Total de Efectivo y Equivalentes	0.00	0.00

EFE 1 Acumulativa. Presentar el análisis de las cifras del periodo actual y periodo anterior del Efectivo y Equivalentes al Efectivo, al Final del Ejercicio del Estado de Flujos de Efectivo, respecto a la composición del rubro de Efectivo y Equivalentes, utilizando el siguiente cuadro:

Concepto	Del 01 de enero al 30 de septiembre de 2022	Del 01 de enero al 31 de diciembre de 2021
Efectivo	0.00	0.00
Bancos/Tesorería	0.00	0.00
Bancos/Dependencias y Otros	0.00	0.00
Inversiones Temporales (Hasta 3 meses)	0.00	0.00
Fondos con Afectación Específica	0.00	0.00
Depósitos de Fondos de Terceros en Garantía y/o Administración	0.00	0.00
Otros Efectivos y Equivalentes	0.00	0.00
Total de Efectivo y Equivalentes	0.00	0.00

EFE 2. Presentar la Conciliación de los Flujos de Efectivo Netos de las Actividades de Operación y los saldos de Resultados del Ejercicio (Ahorro/Desahorro), utilizando el siguiente cuadro:

Concepto	Del 01 de enero al 30 de septiembre de 2022	Del 01 de enero al 31 de diciembre de 2021	Del 01 de enero al 30 de septiembre de 2021
Resultados del Ejercicio Ahorro/Desahorro	0.00	0.00	0.00
Movimientos de partidas (o rubros) que no afectan al efectivo	0.00	0.00	0.00
Depreciación	0.00	0.00	0.00
Amortización	0.00	0.00	0.00
Incrementos en las provisiones	0.00	0.00	0.00
Incremento en inversiones producido por revaluación	(0.00)	(0.00)	(0.00)

Ganancia/pérdida en venta de bienes muebles, inmuebles e intangibles	(0.00)	(0.00)	(0.00)
Incremento en cuentas por cobrar	(0.00)	(0.00)	(0.00)
Flujos de Efectivo Netos de las Actividades de Operación	0.00	0.00	0.00

Los conceptos incluidos en los movimientos de partidas (o rubros) que no afectan al efectivo, que aparecen en el cuadro anterior no son exhaustivos y tienen como finalidad mostrar algunos ejemplos para elaborar este cuadro.

V) Conciliación Entre Los Ingresos Presupuestarios y Contables, Así como Entre Los Egresos Presupuestarios y Los Gastos Contables

EA 5 Trimestral. La conciliación se presentará atendiendo a lo dispuesto por el Acuerdo por el que se emite el formato de conciliación entre los ingresos presupuestarios y contables, así como entre los egresos presupuestarios y los gastos contables.

Nombre del Ente Público Conciliación entre los Ingresos Presupuestarios y Contables Correspondiente del 01 de julio al 30 de septiembre de 2022 (Cifras en pesos)		
1. Total de Ingresos Presupuestarios		0.00

2. Más Ingresos Contables No Presupuestarios		0.00
2.1 Ingresos Financieros	0.00	
2.2 Incremento por Variación de Inventarios	0.00	
2.3 Disminución del Exceso de Estimaciones por Pérdida o Deterioro u Obsolescencia	0.00	
2.4 Disminución del Exceso de Provisiones	0.00	
2.5 Otros Ingresos y Beneficios Varios	0.00	
2.6 Otros Ingresos Contables No Presupuestarios	0.00	

3. Menos Ingresos Presupuestarios No Contables		0.00
3.1 Aprovechamientos Patrimoniales	0.00	
3.2 Ingresos Derivados de Financiamientos	0.00	
3.3 Otros Ingresos Presupuestarios No Contables	0.00	

4. Total de Ingresos Contables		0.00
---------------------------------------	--	-------------

Nombre del Ente Público Conciliación entre los Egresos Presupuestarios y los Gastos Contables Correspondiente del 01 de julio al 30 de septiembre de 2022 (Cifras en pesos)		
1. Total de Egresos Presupuestarios		0.00

2. Menos Egresos Presupuestario No Contables		0.00
2.1 Materias Primas y Materiales de Producción y Comercialización	0.00	
2.2 Materiales y Suministros	0.00	
2.3 Mobiliario y Equipo de Administración	0.00	
2.4 Mobiliario y Equipo Educativo y Recreativo	0.00	
2.5 Equipo e Instrumental Médico y de Laboratorio	0.00	
2.6 Vehículos y Equipo de Transporte	0.00	
2.7 Equipo de Defensa y Seguridad	0.00	

2.8	Maquinaria, Otros Equipos y Herramientas	0.00
2.9	Activos Biológicos	0.00
2.10	Bienes Inmuebles	0.00
2.11	Activos Intangibles	0.00
2.12	Obra Pública en Bienes de Dominio Público	0.00
2.13	Obra Pública en Bienes Propios	0.00
2.14	Acciones y Participaciones de Capital	0.00
2.15	Compra de Títulos y Valores	0.00
2.16	Concesión de Préstamos	0.00
2.17	Inversiones en Fideicomisos, Mandatos y Otros Análogos	0.00
2.18	Provisiones para Contingencias y Otras Erogaciones Especiales	0.00
2.19	Amortización de la Deuda Pública	0.00
2.20	Adeudos de Ejercicios Fiscales Anteriores (ADEFAS)	0.00
2.21	Otros Egresos Presupuestales No Contables	0.00

3. Más Gastos Contables No Presupuestarios		0.00
3.1	Estimaciones, Depreciaciones, Deterioros, Obsolescencia y Amortizaciones	0.00
3.2	Provisiones	0.00
3.3	Disminución de Inventarios	0.00
3.4	Aumento por Insuficiencia de Estimaciones por Pérdida o Deterioro u Obsolescencia	0.00
3.5	Aumento por Insuficiencia de Provisiones	0.00
3.6	Otros Gastos	0.00
3.7	Otros Gastos Contables No Presupuestarios	0.00

4. Total de Gastos Contables		0.00
-------------------------------------	--	-------------

Bajo protesta de decir verdad declaramos que los Estados Financieros y sus notas, son razonablemente correctos y son responsabilidad del emisor.

EA 5 Acumulada. La conciliación se presentará atendiendo a lo dispuesto por el Acuerdo por el que se emite el formato de conciliación entre los ingresos presupuestarios y contables, así como entre los egresos presupuestarios y los gastos contables.

Nombre del Ente Público		
Conciliación entre los Ingresos Presupuestarios y Contables		
Correspondiente del 01 de enero al 30 de septiembre de 2022		
(Cifras en pesos)		
1. Total de Ingresos Presupuestarios		0.00
2. Más Ingresos Contables No Presupuestarios		0.00
2.1	Ingresos Financieros	0.00
2.2	Incremento por Variación de Inventarios	0.00
2.3	Disminución del Exceso de Estimaciones por Pérdida o Deterioro u Obsolescencia	0.00
2.4	Disminución del Exceso de Provisiones	0.00
2.5	Otros Ingresos y Beneficios Varios	0.00
2.6	Otros Ingresos Contables No Presupuestarios	0.00
3. Menos Ingresos Presupuestarios No Contables		0.00

3.1	Aprovechamientos Patrimoniales	0.00
3.2	Ingresos Derivados de Financiamientos	0.00
3.3	Otros Ingresos Presupuestarios No Contables	0.00

4. Total de Ingresos Contables	0.00
---------------------------------------	-------------

Nombre del Ente Público Conciliación entre los Egresos Presupuestarios y los Gastos Contables Correspondiente del 01 de enero al 30 de septiembre de 2022 (Cifras en pesos)	
1. Total de Egresos Presupuestarios	0.00

2. Menos Egresos Presupuestario No Contables		0.00
2.1	Materias Primas y Materiales de Producción y Comercialización	0.00
2.2	Materiales y Suministros	0.00
2.3	Mobiliario y Equipo de Administración	0.00
2.4	Mobiliario y Equipo Educativo y Recreativo	0.00
2.5	Equipo e Instrumental Médico y de Laboratorio	0.00
2.6	Vehículos y Equipo de Transporte	0.00
2.7	Equipo de Defensa y Seguridad	0.00
2.8	Maquinaria, Otros Equipos y Herramientas	0.00
2.9	Activos Biológicos	0.00
2.10	Bienes Inmuebles	0.00
2.11	Activos Intangibles	0.00
2.12	Obra Pública en Bienes de Dominio Público	0.00
2.13	Obra Pública en Bienes Propios	0.00
2.14	Acciones y Participaciones de Capital	0.00
2.15	Compra de Títulos y Valores	0.00
2.16	Concesión de Préstamos	0.00
2.17	Inversiones en Fideicomisos, Mandatos y Otros Análogos	0.00
2.18	Provisiones para Contingencias y Otras Erogaciones Especiales	0.00
2.19	Amortización de la Deuda Pública	0.00
2.20	Adeudos de Ejercicios Fiscales Anteriores (ADEFAS)	0.00
2.21	Otros Egresos Presupuestales No Contables	0.00

3. Más Gastos Contables No Presupuestarios		0.00
3.1	Estimaciones, Depreciaciones, Deterioros, Obsolescencia y Amortizaciones	0.00
3.2	Provisiones	0.00
3.3	Disminución de Inventarios	0.00
3.4	Aumento por Insuficiencia de Estimaciones por Pérdida o Deterioro u Obsolescencia	0.00
3.5	Aumento por Insuficiencia de Provisiones	0.00
3.6	Otros Gastos	0.00
3.7	Otros Gastos Contables No Presupuestarios	0.00

4. Total de Gastos Contables	0.00
-------------------------------------	-------------

Bajo protesta de decir verdad declaramos que los Estados Financieros y sus notas, son razonablemente correctos y son responsabilidad del emisor.

² Con respecto a la información de la deuda pública, ésta se incluye en el informe de deuda pública en la nota 11 “Información sobre la Deuda y el Reporte Analítico de la Deuda” de las notas de Gestión Administrativa.

INSTITUTO TECNOLOGICO SUPERIOR DE SAN PEDRO DE LAS COLONIAS

CUENTAS DE ORDEN CONTABLES

Del 01 de enero al 30 de septiembre de 2022

(Cifras en Pesos)

CUENTA	SALDO INICIAL	CARGOS	ABONOS	SALDO FINAL
7 CUENTAS DE ORDEN CONTABLES	0.00	200,100.00	200,100.00	0.00
7.1 VALORES	0.00	0.00	0.00	0.00
7.1.1 Valores en Custodia	0.00	0.00	0.00	0.00
7.1.2 Custodia de Valores	0.00	0.00	0.00	0.00
7.1.3 Instrumentos de Crédito Prestados a Formadores de Mercado	0.00	0.00	0.00	0.00
7.1.4 Préstamo de Instrumentos de Crédito a Formadores de Mercado y su Garantía	0.00	0.00	0.00	0.00
7.1.5 Instrumentos de Crédito Recibidos en Garantía de los Formadores de Mercado	0.00	0.00	0.00	0.00
7.1.6 Garantía de Créditos Recibidos de los Formadores de Mercado	0.00	0.00	0.00	0.00
7.2 EMISION DE OBLIGACIONES	0.00	0.00	0.00	0.00
7.2.1 Autorización para la Emisión de Bonos, Títulos y Valores de la Deuda Pública Interna	0.00	0.00	0.00	0.00
7.2.2 Autorización para la Emisión de Bonos, Títulos y Valores de la Deuda Pública Externa	0.00	0.00	0.00	0.00
7.2.3 Emisiones Autorizadas de la Deuda Pública Interna y Externa	0.00	0.00	0.00	0.00
7.2.4 Suscripción de Contratos de Préstamos y Otras Obligaciones de la Deuda Pública Interna	0.00	0.00	0.00	0.00
7.2.5 Suscripción de Contratos de Préstamos y Otras Obligaciones de la Deuda Pública Externa	0.00	0.00	0.00	0.00
7.2.6 Contratos de Préstamos y Otras Obligaciones de la Deuda Pública Interna y Externa	0.00	0.00	0.00	0.00
7.3 AVALES Y GARANTIAS	0.00	0.00	0.00	0.00
7.3.1 Avals Autorizados	0.00	0.00	0.00	0.00
7.3.2 Avals Firmados	0.00	0.00	0.00	0.00
7.3.3 Fianzas y Garantías Recibidas por Deudas a Cobrar	0.00	0.00	0.00	0.00
7.3.4 Fianzas y Garantías Recibidas	0.00	0.00	0.00	0.00
7.3.5 Fianzas Otorgadas para Respalda Obligaciones no Fiscales del Gobierno	0.00	0.00	0.00	0.00
7.3.6 Fianzas Otorgadas del Gobierno para Respalda Obligaciones no Fiscales	0.00	0.00	0.00	0.00
7.4 JUICIOS	0.00	0.00	0.00	0.00

7.4.1 Demandas Judicial en Proceso de Resolución	0.00	0.00	0.00	0.00
7.4.2 Resolución de Demandas en Proceso Judicial	0.00	0.00	0.00	0.00
7.5 INVERSION MEDIANTE PROYECTOS PARA PRESTACION DE SERVICIOS (PPS) Y SIMILARES	0.00	0.00	0.00	0.00
7.5.1 Contratos para Inversión Mediante Proyectos para Prestación de Servicios (PPS) y Similares	0.00	0.00	0.00	0.00
7.5.2 Inversión Pública Contratada Mediante Proyectos para Prestación de Servicios (PPS) y Similares	0.00	0.00	0.00	0.00
7.6 BIENES EN CONCESIONADOS O EN COMODATO	0.00	0.00	0.00	0.00
7.6.1 Bienes Bajo Contrato en Concesión	0.00	0.00	0.00	0.00
7.6.2 Contrato de Concesión por Bienes	0.00	0.00	0.00	0.00
7.6.3 Bienes Bajo Contrato en Comodato	0.00	0.00	0.00	0.00
7.6.4 Contrato de Comodato por Bienes	0.00	0.00	0.00	0.00
7.7 Deudores Diversos	0.00	200,100.00	200,100.00	0.00
7.7.1 Deudores Por Subsidios	49,346,863.41	0.00	0.00	49,346,863.41
7.7.1.1 Deudores Por Subsidios	49,346,863.41	0.00	0.00	49,346,863.41
7.7.2 Deudores Alumnos	263,717.00	138,850.00	61,250.00	341,317.00
7.7.2.1 Deudores Alumnos	263,717.00	138,850.00	61,250.00	341,317.00
7.7.3 Adeudos Pendientes Por Recuperar-Alumnos	263,717.00	61,250.00	138,850.00	341,317.00
7.7.3.1 Adeudos Pendientes Por Recuperar-Alumnos	263,717.00	61,250.00	138,850.00	341,317.00
7.7.4 Deudores Por Ministración	49,346,863.41	0.00	0.00	49,346,863.41
7.7.4.1 Deudores Por Ministración	49,346,863.41	0.00	0.00	49,346,863.41

Nota 1: Las cuentas de orden contables señaladas en el recuadro, son las mínimas necesarias, se podrán aperturar otras, de acuerdo con las necesidades de los entes públicos, incluidas las cuentas de orden de los bienes arqueológicos, artísticos e históricos.

Bajo protesta de decir verdad declaramos que los Estados Financieros y sus notas, son razonablemente correctos y son responsabilidad del emisor.

INSTITUTO TECNOLOGICO SUPERIOR DE SAN PEDRO DE LAS COLONIAS

CUENTAS DE ORDEN PRESUPUESTALES

Del 01 de enero al 30 de septiembre de 2022

(Cifras en Pesos)

CUENTA	SALDO INICIAL	CARGOS	ABONOS	SALDO FINAL
8 CUENTAS DE ORDEN PRESUPUESTARIAS	0.00	399,500,272.51	399,500,272.51	0.00
8.1 LEY DE INGRESOS	0.00	119,015,230.41	119,015,230.41	0.00
8.1.1 Ley de Ingresos Estimada	0.00	46,993,824.00	0.00	46,993,824.00
8.1.2 Ley de Ingresos por Ejecutar	0.00	35,296,045.61	48,515,719.19	13,219,673.58
8.1.3 Modificaciones a la Ley de Ingresos Estimada	0.00	1,521,895.19	0.00	1,521,895.19
8.1.4 Ley de Ingresos Devengada	0.00	35,203,465.61	35,296,045.61	92,580.00
8.1.5 Ley de Ingresos Recaudada	0.00	0.00	35,203,465.61	35,203,465.61
8.2 PRESUPUESTO DE EGRESOS	0.00	280,485,042.10	280,485,042.10	0.00
8.2.1 Presupuesto de Egresos Aprobado	0.00	0.00	46,993,824.00	46,993,824.00
8.2.2 Presupuesto de Egresos por Ejercer	0.00	94,383,722.13	81,788,311.25	12,595,410.88
8.2.3 Modificaciones al Presupuesto de Egresos Aprobado	0.00	45,868,002.95	47,389,898.13	1,521,895.18
8.2.4 Presupuesto de Egresos Comprometido	0.00	35,920,308.30	35,779,690.49	140,617.81
8.2.5 Presupuesto de Egresos Devengado	0.00	35,779,690.49	35,779,690.49	0.00
8.2.6 Presupuesto de Egresos Ejercido	0.00	35,779,690.49	32,753,627.74	3,026,062.75
8.2.7 Presupuesto de Egresos Pagado	0.00	32,753,627.74	0.00	32,753,627.74

Bajo protesta de decir verdad declaramos que los Estados Financieros y sus notas, son razonablemente correctos y son responsabilidad del emisor.

Se informará, de manera agrupada, en las Notas a los Estados Financieros las cuentas de orden contables y cuentas de orden presupuestario, considerando al menos lo siguiente:

1. Los valores en custodia de instrumentos prestados a formadores de mercado e instrumentos de crédito recibidos en garantía de los formadores de mercado u otros.
2. Por tipo de emisión de instrumento: monto, tasa y vencimiento.
3. Los contratos firmados de construcciones por tipo de contrato.
4. El avance que se registra en las cuentas de orden presupuestarias, previo al cierre presupuestario de cada periodo que se reporte.

“2022, Año de Benito Juárez, Defensor de la Soberanía de Coahuila de Zaragoza”

INSTITUTO TECNOLÓGICO SUPERIOR DE SAN PEDRO DE LAS COLONIAS
Notas de los Estados Financieros al 30 de junio de 2022

a) NOTAS DE DESGLOSE.

I) NOTAS AL ESTADO DE SITUACION FINANCIERA.

1. EFECTIVO Y EQUIVALENTES.

El Instituto tiene cuentas bancarias, fondos de inversión y se integran de la siguiente manera:

Cuenta	SEPTIEMBRE 2022	EJERCICIO 2021
BBVA BANCOMER 0113277259	8,843.86	17,057.69
BBVA BANCOMER 0113284476	127,821.93	21,952.21
BBVA BANCOMER 0113284530	103,847.95	710,099.21
BBVA BANCOMER 0118041903	2,329,210.54	0.00
BBVA BANCOMER 0113284611	60,875.19	6,941.99
BBVA BANCOMER 0117542712	74,450.00	99,667.00
BBVA BANCOMER 0117542852	0.00	18,000.00
BBVA BANCOMER 0117543344	0.00	16,000.00
BBVA BANCOMER 0117543441	0.00	16,500.00
BBVA BANCOMER 011753522	0.00	18,000.00
BANAMEX 3154119	0.00	0.00
BANAMEX 3154127	0.00	919.83
BANAMEX 3154135	0.00	167,944.35
BBVA BANCOMER 0116120547	42,493.22	2,371,109.59
BBVA BANCOMER 0117176902	6,473.74	9,457.85
BBVA BANCOMER 0117542623	0.00	1,000.00
Banamex 8034850558	1,445.35	1,445.35

“2022, Año de Benito Juárez, Defensor de la Soberanía de Coahuila de Zaragoza”

Banamex 8034847661	.56	.56
Banamex 8034843223	.56	.56
Total en Bancos	2.756.382.73	3,640,078.30
Fondo de inversión Banamex 8034847661	208.69	208.69
Fondo de inversión Banamex 8034843223	205.16	205.16
Fondo de inversión Banamex 8034850558	274.33	274.33
Fondo de inversión BBVA Bancomer 4462	795.727.39	0.0
Fondo de inversión BBVA Bancomer 4519	0.00	0.00
Fondo de inversión BBVA Bancomer 4489	1.069.597.87	749,728.55
Total en Inversión.	1.866.013.44	712,458.40
Suma	4,622,396.17	4,352,536.70

2. DERECHOS A RECIBIR EFECTIVO O EQUIVALENTES.

La cuenta contable de deudores refleja cuentas por cobrar derivado de servicios prestados por el Instituto, subsidios, viáticos y reintegros del personal y se integra de la siguiente manera:

Cuenta	SEPTIEMBRE 2022	EJERCICIO 2021
Cuentas por cobrar a corto plazo	397,983.76	329,193.76
Otras Cuenta por Cobrar a Corto plazo	0.00	76,660.08
Deudores diversos por Cobrar a CP	7,154.27	486.00
Ingresos por recuperar a corto plazo	11,490	6,700.00
Deudores por Ministración de Fondo	223,433.83	223,433.83
Otros derechos a recibir Efectivos o equivalentes	0.00	0.00
Anticipo a proveedores	3,054.76	3,753.00
Suma	643,116.62	563,080.59

Concepto	SEPTIEMBRE 2022	EJERCICIO 2021
Otros deudores a largo plazo	265,058.65	265,058.65
Suma	265,058.65	265,058.65

“2022, Año de Benito Juárez, Defensor de la Soberanía de Coahuila de Zaragoza”

3. Bienes Disponibles para su Transformación o Consumo (inventarios)

La cuenta de Almacén refleja el saldo de nuestro inventario de consumibles al 30 de septiembre de 2022 y el método de costeo utilizado para estos artículos se muestra a su costo histórico o compra.

ALMACÉN	SEPTIEMBRE 2022	EJERCICIO 2021
Almacén de materiales y suministros de consumo	44,643.60	44,643.60

4. Inversiones Financieras

Esta nota no aplica para este Instituto, por no contar con fideicomisos ni inversiones financieras diferentes a las mostradas en el rubro de derechos a recibir efectivos y equivalentes.

Total de Activo Circulante	5,310,356.33	4,960,746.89
-----------------------------------	---------------------	---------------------

5. Bienes Muebles, Inmuebles e Intangibles.

El análisis de este rubro se muestra a continuación:

Bienes Inmuebles-Concepto	SEPTIEMBRE 2022	EJERCICIO 2021
Terreno	22,776,506.00	22,776,506.00
Edificios no residenciales	8,747,869.44	8,747,869.44
Otros bienes inmuebles	767,179.12	767,179.12
Suma bienes Inmuebles	32,291,554.56	32,291,554.56
Bienes Muebles-Concepto	EJERCICIO 2022	EJERCICIO 2021
Mobiliario y equipo de administración	3,921,609.65	3,786,540.69
Mobiliario y equipo educacional y recreativo	3,678,274.42	3,678,274.42
Equipo e instrumental médico y de laboratorio	1,116,810.95	1,116,810.95
Equipo de transporte	3,466,060.84	3,466,060.84
Maquinaria, otros equipos y herramientas	4,360,283.16	3,881,740.11
Suma bienes muebles	16,543,039.02	15,929,427.01
Depreciación acumulada de Bienes inmuebles	(900,651.78)	(900,651.78)
Depreciación acumulada de Bienes muebles	(11,614,731.07)	(11,614,731.07)
Amortización acumulada de activos intangibles	(239,400.30)	(239,400.30)
Suma Depreciación acumulada	(12,275,982.55)	(12,275,982.55)

“2022, Año de Benito Juárez, Defensor de la Soberanía de Coahuila de Zaragoza”

Se aplicó la depreciación correspondiente al ejercicio 2021, en donde la depreciación acumulada es de \$12,275,982.55. Se registra la depreciación de acuerdo a los lineamientos establecidos en la Ley General de Contabilidad Gubernamental.

Estimaciones y Deterioros

Esta nota no aplica para este Instituto, por no contar con estimaciones diferentes a las reveladas en la nota de pasivo no circulante.

Activos Intangibles

El análisis de este rubro se muestra a continuación:

Concepto	SEPTIEMBRE 2022	EJERCICIO 2021
Software	73,247.53	73,247.53
Licencias	13,686.84	13,686.84
Total	86,934.37	86,934.37

Otros Activos no circulantes

Bienes en comodato	21,357.69	21,357.69
--------------------	-----------	-----------

Total activo no circulante	36,931,961.74	36,318,349.7
-----------------------------------	----------------------	---------------------

Total del Activo	42,242,318.07	41,279,096.62
-------------------------	----------------------	----------------------

6. Pasivo circulante.

Retenciones a empleados.

El saldo de la cuenta se integra de la siguiente manera:

Concepto	SEPTIEMBRE 2022	EJERCICIO 2021
Servicios personales por pagar a corto plazo	2,917,470.84	1,033,866.19
Proveedores por pagar a corto plazo	100,853.28	224,986.57
Retenciones y contribuciones por pagar	1,056,051.00	1,367,746.83
Otras cuentas por pagar a corto plazo	4,804.90	4,804.90
Suma	3,200,080.65	2,631,404.49

Total Pasivo Circulante	4,085,920.04	2,631,404.49
--------------------------------	---------------------	---------------------

Pasivo no circulante

Provisiones a largo plazo.

El saldo de la cuenta se integra de la siguiente manera:

“2022, Año de Benito Juárez, Defensor de la Soberanía de Coahuila de Zaragoza”

Concepto	SEPTIEMBRE 2022	EJERCICIO 2021
Otras provisiones a largo plazo	2,979,502.88	3,215,395.00
Suma	2,979,502.88	3,215,395.00

Beneficios a los empleados.

En el ejercicio 2021 se actualizó el cálculo por prima de antigüedad e indemnización legal. En su elaboración se observó la Norma de Información Financiera D3 emitida por el Consejo Mexicano para la Investigación y Desarrollo de Normas de Información Financiera, AC (CINIF). También se dio cumplimiento en todas sus partes al Boletín de Observancia Obligatoria Para la Evaluación Actuarial de Pasivos Contingentes y a la Guía Actuarial N°1, publicados por el Colegio Nacional de Actuarios, A.C. y por la Asociación Mexicana de Actuarios Consultores, A.C.

Total Pasivo no Circulante	2,979,502.88	3,215,395.00
Total Pasivo	7,065,422.92	5,846,799.49

II) NOTAS AL ESTADO DE ACTIVIDADES

1. Ingresos por gestión.

Concepto	SEPTIEMBRE 2022	EJERCICIO 2021
Derechos	0.00	0.00
Aprovechamientos	4,790.00	0.00
Ingresos por venta de bienes y prestación de servicios	5,468,209.17	6,072,324.77
Suma	5,472,999.17	6,072,324.77

Ingresos por aportaciones y participaciones.

Concepto	SEPTIEMBRE 2022	EJERCICIO 2021
Participaciones Federales recibidas	14,567,302.00	20,045,453.00
Participaciones Estatales recibidas	15,185,183.94	19,822,018.80
Participaciones Estatales pendiente por recibir	0.00	233,434.20
Aportaciones Proyecto FONCYT	0.00	504,528.49
Aportaciones Proyecto PRODEP	70,000.00	0
Suma	29,822,485.94	40,605,434.49

Otros ingresos y Beneficios

Concepto	SEPTIEMBRE 2022	EJERCICIO 2021
Total Ingresos	352,052,045.61	370,739,202.20
Ingresos Financieros	167.89	0.00
Otros Ingresos y Beneficios Varios	0.00	0.0
Suma	167.89	0.00

“2022, Año de Benito Juárez, Defensor de la Soberanía de Coahuila de Zaragoza”

2. Gastos y otras pérdidas:

Concepto	SEPTIEMBRE 2022	A EJERCICIO 2021
Hacienda Pública / Patrimonio Contribuido neto	29,715,129.78	29,715,129.76
Hacienda Pública / Patrimonio generado neto	5,588,745.64	5,717,167.35
Cambios en el exceso o insuficiencia en la actualización de la hacienda Pública / Patrimonio neto	-	-
Hacienda Pública / Patrimonio neto final	35,176,895.15	35,432,297.13

IV) NOTAS AL ESTADO DE FLUJOS DE EFECTIVO.

1. Efectivo y equivalentes.

Flujos de efectivo de las Actividades de Operación:

Concepto	SEPTIEMBRE 2022	DIC 2021
Derechos	0	0
Aprovechamientos	4,790.00	9,210
Ingresos por venta de bienes y prestación de servicios	5,376,189.67	6,014,810.71
Participaciones, aportaciones, convenios, incentivos	29,822,485.94	40,595,34.63
Otros orígenes de Operación	-864,856.89	1,131,621.97
Suma Origen	34,338,608.72	47,751,077.31
Servicios Personales	23,642,427.79	34,364,896.35
Materiales y suministros	2,544,036.31	2,492,096.89
Servicios generales	5,418,964.63	7,487,394.89
Ayudas sociales	534,587.00	489,780.00
Otras Aplicaciones de Operación	1,315,121.51	1,914,261.50
Suma Aplicación	33,455,137.24	46,748,429.63

V) CONCILIACIÓN ENTRE LOS INGRESOS PRESUPUESTARIOS Y CONTABLES, ASÍ COMO ENTRE LOS EGRESOS PRESUPUESTARIOS Y LOS GASTOS CONTABLES.

Se presenta la conciliación conforme a lo dispuesto por el Acuerdo por el que se emite el formato de conciliación entre los ingresos presupuestarios y contables, así como entre los egresos presupuestarios y los gastos contables.

Instituto Tecnológico Superior de San Pedro de las Colonias

Calz. del Tecnológico No. 53, Col. El Tecnológico, San Pedro, Coahuila C.P. 27800 Tel: (872) 772 8807 email: direccion@tecsanpedro.edu.mx www.tecsanpedro.edu.mx

“2022, Año de Benito Juárez, Defensor de la Soberanía de Coahuila de Zaragoza”

Conciliación entre los ingresos presupuestarios y contables

Del 01 de Enero al 30 de Septiembre de 2022

	IMPORTE	IMPORTE
1. Ingresos Presupuestarios		35,296,045.61
2. Más ingresos contables no presupuestarios		-
Otros ingresos y beneficios varios	-	
Otros ingresos contables no presupuestarios		
3. Menos ingresos presupuestarios no contables		-
Aprovechamientos Patrimoniales	-	
Productos de capital	-	-
4. Ingresos Contables (4 = 1 + 2 - 3)		35,296,045.61

Instituto Tecnológico Superior de San Pedro de las Colonias

Conciliación entre los egresos presupuestarios y los gastos contables

Del 01 de enero al 30 de septiembre de 2022

1. Total de Egresos (Presupuestarios)		35,779,690.49
2. Menos Egresos presupuestarios no contables		613,612.01
Material y suministro	-	
Mobiliario y Equipo de Administración	135,068.96	
Mobiliario y Equipo Educativo y Recreativo	-	
Equipo instrumental médico y de laboratorio	-	
Vehículos y Equipo de Transporte	-	
Maquinaria Otros Equipos y Herramientas	478,543.05	
Activos Intangibles	-	
3. Más Gastos contables no presupuestales		-
Estimaciones, depreciaciones, deterioros, obsolescencia y amortizaciones	-	
Otros Gastos	-	
4. Total de Gasto Contable (4 = 1 - 2 + 3)		35,166,078.48

“2022, Año de Benito Juárez, Defensor de la Soberanía de Coahuila de Zaragoza”

b) NOTAS DE MEMORIA

Cuentas de Orden Contables y Presupuestarias:

CUENTAS DE ORDEN CONTABLES

Presupuestarias

CUENTA	SALDO INICIAL	CARGOS	ABONOS	SALDO FINAL
7.7.1.0 Deudores por subsidios	49,346,863.41	-	-	49,346,863.41
7.7.2.0	263,717.00	138,850.00	61,250.00	341,317.00

CUENTAS DE ORDEN PRESUPUESTALES				
CUENTA	SALDO INICIAL	CARGOS	ABONOS	SALDO FINAL
8 CUENTAS DE ORDEN PRESUPUESTARIAS	-	399,500,272.51	399,500,272.51	-
8.1 LEY DE INGRESOS	-	119,015,230.41	119,015,230.41	-
8.1.1 Ley de Ingresos Estimada	-	46,993,824.00	-	46,993,824.00
8.1.2 Ley de Ingresos por Ejecutar	-	35,296,045.61	48,515,719.19	13,219,673.58
8.1.3 Modificaciones a la Ley de Ingresos Estimada	-	1,521,895.19	-	1,521,895.19
8.1.4 Ley de Ingresos Devengada	-	35,203,465.61	35,296,045.61	92,580.00
8.1.5 Ley de Ingresos Recaudada	-	-	35,203,465.61	35,203,465.61
8.2 PRESUPUESTO DE EGRESOS	-	280,485,042.10	280,485,042.10	-
8.2.1 Presupuesto de Egresos Aprobado	-	-	46,993,824.00	46,993,824.00
8.2.2 Presupuesto de Egresos por Ejercer	-	94,383,722.13	81,788,311.25	12,595,410.88
8.2.3 Modificaciones al Presupuesto de Egresos Aprobado	-	45,868,002.95	47,389,898.13	1,521,895.18
8.2.4 Presupuesto de Egresos Comprometido	-	35,920,308.30	35,779,690.49	140,617.81
8.2.5 Presupuesto de Egresos Devengado	-	22,266,272.80	22,266,272.80	0.00
8.2.6 Presupuesto de Egresos Ejercido	-	35,779,690.49	32,753,627.74	3,026,062.75
8.2.7 Presupuesto de Egresos Pagado	-	32,753,627.74	-	32,753,627.74

“2022, Año de Benito Juárez, Defensor de la Soberanía de Coahuila de Zaragoza”

C) NOTAS DE GESTIÓN ADMINISTRATIVA.

CONSTITUCIÓN Y OBJETO DEL INSTITUTO.

El Instituto Tecnológico Superior de San Pedro de las Colonias, fue constituido mediante decreto publicado en el Periódico Oficial del Estado de Coahuila el 19 de agosto de 2005, en el cual se establece que en adelante el Instituto como un organismo público descentralizado de la Administración Pública Estatal, sectorizado a la Secretaría de Educación Pública del Estado, con personalidad jurídica y patrimonio propios y domicilio en San Pedro, Coahuila.

El Instituto tendrá por objeto:

1. Impartir la educación superior tecnológica en la entidad, particularmente en la Región Laguna.
2. Realizar investigación científica y tecnológica en la Entidad que contribuya a elevar la calidad académica, vinculándola con las necesidades de desarrollo regional estatal y nacional.

Para el cumplimiento de su objeto, el Instituto tendrá las siguientes atribuciones:

1. Impartir Educación Superior Tecnológica a nivel de Licenciatura, así como cursos de actualización, capacitación, especialización y superación académica en sus modalidades escolar y extraescolar.
2. Desarrollar e impulsar investigaciones científicas y tecnológicas que contribuyan al desarrollo estatal y nacional.
3. Formular los planes y programas de estudio de investigación y de extensión que habrán de impartirse en el Instituto, que garantice una integral formación profesional, cultural, científica y tecnológica y someterlos a la aprobación de las autoridades educativas correspondientes.
4. Coadyuvar a la preparación técnica de los trabajadores para su mejoramiento económico y social.
5. Establecer los procedimientos de selección e ingreso de los aspirantes, incluyendo exámenes de conocimientos y psicométricos.
6. Promover en los alumnos actitudes solidarias y democráticas que reafirmen la cultura estatal y nacional.
7. Formación profesional e investigadores en los diversos campos de la ciencia y la tecnología de acuerdo con los requerimientos del desarrollo económico, político y social del país y del Estado.
8. Organizar y desarrollar programas de intercambio académico y científico, con organismos estatales, nacionales e internacionales.
9. Organizar y desarrollar programas permanentes de servicio social para sus alumnos y pasantes.
10. Expedir constancias y certificados de estudio, otorgar diplomas, títulos profesionales y grados académicos.
11. Tramitar ante la Secretaría de Educación Pública del Estado la revalidación y el reconocimiento de estudios y equivalentes con relación a los tipos de educación que imparta.
12. Prestar servicios de asesoría, elaboración de proyectos, desarrollo de prototipos y capacitación técnica a los sectores público, social y privado que los soliciten.
13. Desarrollar y promover actividades sociales, culturales y deportivas que contribuyan al desarrollo integral del educando.
14. Patrocinar y organizar congresos, asambleas, reuniones, concursos y otros eventos de carácter académico, cultural y deportivo.
15. Promover y editar obras que contribuyan al que hacer educativo y a la difusión de la cultura y del conocimiento científico y tecnológico.
16. Diseñar y operar un sistema de becas para facilitar el ingreso y la permanencia en el Instituto de aquellos jóvenes que lo requieran, previos los requisitos correspondientes.
17. Capacitar y procurar la superación de su personal docente, técnico y administrativo.
18. Realizar en general todas aquellas atribuciones que contribuyen al cumplimiento de su objeto y que prevean este decreto u otras disposiciones aplicables.

“2022, Año de Benito Juárez, Defensor de la Soberanía de Coahuila de Zaragoza”

PREPARACIÓN DE LOS ESTADOS FINANCIEROS

Los estados financieros, se preparan de acuerdo a la normatividad emitida por la Ley General de Contabilidad Gubernamental y las disposiciones legales aplicables, por los que nuestros estados financieros están preparados de acuerdo a las políticas aplicables a entidades Gubernamentales.

Nuestro Sistema de Contabilidad Gubernamental denominado: “Sistema Automatizado de Administración y Contabilidad Gubernamental”, cumple con las características de diseño y operación emitidas por la ley correspondiente, debiendo ser: único, uniforme e integrador; integra en forma automática la operación contable con el ejercicio presupuestario; efectúa los registros considerando la base acumulativa (devengado) de las transacciones; registra de manera automática y por única vez, los momentos contables correspondientes; efectúa la interrelación automática de los clasificadores presupuestarios, la lista de cuentas y el catálogo de bienes permiten su interrelación automática.

Efectúa en las cuentas contables, el registro de etapas del presupuesto relativo al gasto de los momentos contables: aprobado, modificado, comprometido, devengado, ejercido y pagado.

En lo relativo al ingreso sus momentos contables de: estimado, modificado, devengado y recaudado.

Genera en tiempo real, estados financieros, de ejecución presupuestaria y toda la información que coadyuva a la toma de decisiones, transparencia, programación con base en resultados, evaluación y rendición de cuentas. Está diseñado de forma tal que permite su procesamiento y generación de estados financieros mediante el uso de herramientas propias de la informática.

Las entidades gubernamentales se regulan en el marco Legal como es la Ley o Decreto que los constituye y su registro contable se basa en los lineamientos establecidos en la Ley General de Contabilidad Gubernamental.

POLÍTICAS CONTABLES SIGNIFICATIVAS

El Instituto reconoce los ingresos por subsidios del Gobierno Federal y Estatal, los ingresos propios y otros ingresos, se contabilizan conforme se devenguen. Los egresos se reconocen y se registran en el momento.

En cuanto al activo fijo, las necesidades de bienes muebles e inmuebles se registran a su costo de adquisición y se deprecian de acuerdo a los lineamientos de la Ley General de Contabilidad Gubernamental.

Así mismo esta Institución por ser un ente público con fines exclusivamente gubernamentales o sin fines de lucro, refleja el valor de sus activos totalmente depreciados con un valor de cero como valor de desecho.

RÉGIMEN FISCAL.

El Instituto Tecnológico Superior de San Pedro de la Colonias, en su calidad de Organismo Público descentralizado de la Administración Pública Estatal, sectorizado a la Secretaría de Educación Pública del Estado, está regulada fiscalmente por el Título III de la Ley del Impuesto Sobre la Renta, además de estar sujeto a las siguientes obligaciones.

- Retener y enterar el Impuesto Sobre la Renta cuando pague honorarios profesionales y arrendamiento a personas físicas, así como el que le retenga por sueldos y salarios.
- Presentar la declaración informativa mensual de los proveedores a los que le pago, desglosando el Impuesto al valor agregado.

En cuanto al régimen fiscal y laboral del ISR y PTU, es de aplicación exclusiva de las empresas, por lo tanto no existe la obligación en las Entidades Gubernamentales.

En materia del Impuesto al Valor agregado, el Instituto no está obligado al entero de dicha contribución, esto es de acuerdo al art. 15 Fracc. IV de la Ley del Impuesto al Valor Agregado.

El Instituto está obligado al pago de este impuesto, solo cuando realice los actos o actividades siguientes:

- Enajenación de bienes, excepto bienes inmuebles usados, esto de acuerdo al Art. 9 Fracc. IV de la Ley del Impuesto al Valor Agregado.
- Prestación de servicios independientes, a excepción de la educación.
- Otorgamiento del uso o goce temporal de bienes.

“2022, Año de Benito Juárez, Defensor de la Soberanía de Coahuila de Zaragoza”

- Importación de bienes o servicios.

Posición en moneda extranjera y protección por Riesgo cambiario

Esta nota no aplica para este Instituto, por no contar con activos y pasivos en moneda extranjera. **Reporte Analítico del Activo**

A continuación, se muestran los porcentajes de depreciación, deterioro o amortización utilizados en los diferentes tipos de activos, como sigue:

Así mismo se informa que esta Institución no cuenta con deuda pública, calificaciones otorgadas, información por segmentos, eventos posteriores al cierre, ni cuenta con partes relacionadas que requieran ser reveladas.

“Bajo protesta de decir verdad, declaramos que los estados financieros y sus notas, son razonablemente correctos y son responsabilidad del emisor”.

VI) Políticas de Contabilidad Significativa

Se informará sobre:

- Actualización: se informará el método utilizado para la actualización del valor de los activos pasivos y Hacienda Pública/Patrimonio y las razones de dicha elección. Así como informar de la desconexión o reconexión inflacionaria.
- Informar sobre la realización de operaciones en el extranjero y de sus efectos en la información financiera gubernamental.
- Método de valuación de la inversión en acciones de Compañías subsidiarias no consolidadas y asociadas.
- Sistema y método de valuación de inventarios y costo de lo vendido
- Beneficios a empleados: revelar el cálculo de la reserva actuarial, valor presente de los ingresos esperados comparado con el valor presente de la estimación de gastos tanto de los beneficiarios actuales como futuros.
- Provisiones: objeto de su creación, monto y plazo.
- Reservas: objetivo de su creación, monto y plazo.
- Cambios en política contables y corrección de los errores junto con la revelación de los efectos que se tendrán en la información financiera del ente público, ya sea retrospectivos o prospectivos.
- Reclasificaciones: se deben revelar todos aquellos movimientos entre cuentas por efectos de cambios en los tipos de operaciones.
- Depuración y cancelación de saldos.

Elaboró:



CP. Luis Antonio Torres Ramírez

Revisó:



ME. Elena Hernández Delgado

Autorizó:



CP. José Gilberto Ferniza Garza



Instituto Tecnológico Superior de San Pedro
Instituto Tecnológico Superior de San Pedro
Balanza de Comprobación - Cuentas Contables
DEL 1 DE JULIO AL 30 DE SEPTIEMBRE DE 2022
(PESOS)

Nivel 4

CUENTA	DESCRIPCIÓN	SALDO INICIAL	DEBE	HABER	SALDO FINAL
1	ACTIVO	\$41,545,341.71	37,774,784.20	37,077,807.84	\$42,242,318.07
11	Activo Circulante	\$5,099,075.23	37,289,088.94	37,077,807.84	\$5,310,356.33
111	Efectivo y Equivalentes	\$4,462,754.55	24,393,068.17	24,233,426.55	\$4,622,396.17
1111	Efectivo	\$0.00	0.00	0.00	\$0.00
1112	Bancos/Tesorería	\$3,540,422.88	21,085,148.79	21,869,188.94	\$2,756,382.73
1113	Bancos/Dependencias y Otros	\$0.00	0.00	0.00	\$0.00
1114	Inversiones Temporales (Hasta 3 Meses)	\$922,331.67	3,307,919.38	2,364,237.61	\$1,866,013.44
1115	Fondos Con Afectación Específica	\$0.00	0.00	0.00	\$0.00
1116	Depósitos de Fondos de Terceros en Garantía y/o Administración	\$0.00	0.00	0.00	\$0.00
1119	Otros Efectivos y Equivalentes	\$0.00	0.00	0.00	\$0.00
112	Derechos a Recibir Efectivo o Equivalentes	\$588,622.32	12,895,820.83	12,844,381.29	\$640,061.86
1121	Inversiones Financieras de Corto Plazo	\$0.00	0.00	0.00	\$0.00
1122	Cuentas por Cobrar a Corto Plazo	\$354,483.76	12,789,989.86	12,746,489.86	\$397,983.76
1123	Deudores Diversos por Cobrar a Corto Plazo	\$2,154.73	102,890.97	97,891.43	\$7,154.27
1124	Ingresos por Recuperar a Corto Plazo	\$8,550.00	2,940.00	0.00	\$11,490.00
1125	Deudores por Anticipos de la Tesorería a Corto Plazo	\$223,433.83	0.00	0.00	\$223,433.83
1126	Préstamos Otorgados a Corto Plazo	\$0.00	0.00	0.00	\$0.00
1129	Otros Derechos a Recibir Efectivo o Equivalentes a Corto Plazo	\$0.00	0.00	0.00	\$0.00
113	Derechos a Recibir Bienes o Servicios	\$3,054.76	199.94	0.00	\$3,254.70
1131	Anticipo a Proveedores por Adquisición de Bienes y Prestación de Servicios a Corto Plazo	\$3,054.76	199.94	0.00	\$3,254.70
1132	Anticipo a Proveedores por Adquisición de Bienes Inmuebles y Muebles a Corto Plazo	\$0.00	0.00	0.00	\$0.00
1133	Anticipo a Proveedores por Adquisición de Bienes Intangibles a Corto Plazo	\$0.00	0.00	0.00	\$0.00
1134	Anticipo a Contratistas por Obras Públicas a Corto Plazo	\$0.00	0.00	0.00	\$0.00
1139	Otros Derechos a Recibir Bienes o Servicios a Corto Plazo	\$0.00	0.00	0.00	\$0.00
114	Inventarios	\$0.00	0.00	0.00	\$0.00
1141	Inventario de Mercancías para Venta	\$0.00	0.00	0.00	\$0.00
1142	Inventario de Mercancías Terminadas	\$0.00	0.00	0.00	\$0.00
1143	Inventario de Mercancías en Proceso de Elaboración	\$0.00	0.00	0.00	\$0.00
1144	Inventario de Materias Primas, Materiales y Suministros para Producción	\$0.00	0.00	0.00	\$0.00
1145	Bienes en Tránsito	\$0.00	0.00	0.00	\$0.00
115	Almacenes	\$44,643.60	0.00	0.00	\$44,643.60
1151	Almacén de Materiales y Suministros de Consumo	\$44,643.60	0.00	0.00	\$44,643.60
116	Estimación por Pérdida o Deterioro de Activos Circulantes	\$0.00	0.00	0.00	\$0.00
1161	Estimaciones para Cuentas Incobrables por Derechos a Recibir Efectivo o Equivalentes	\$0.00	0.00	0.00	\$0.00
1162	Estimación por Deterioro de Inventarios	\$0.00	0.00	0.00	\$0.00



Instituto Tecnológico Superior de San Pedro
Instituto Tecnológico Superior de San Pedro
Balanza de Comprobación - Cuentas Contables
DEL 1 DE JULIO AL 30 DE SEPTIEMBRE DE 2022
(PESOS)

Nivel 4

CUENTA	DESCRIPCIÓN	SALDO INICIAL	DEBE	HABER	SALDO FINAL
119	Otros Activos Circulantes	\$0.00	0.00	0.00	\$0.00
1191	Valores en Garantía	\$0.00	0.00	0.00	\$0.00
1192	Bienes en Garantía (Excluye Depósitos de Fondos)	\$0.00	0.00	0.00	\$0.00
1193	Bienes Derivados de Embargos, Decomisos, Aseguramientos y Dación en Pago	\$0.00	0.00	0.00	\$0.00
1194	Adquisición Con Fondos de Terceros	\$0.00	0.00	0.00	\$0.00
12	Activo No Circulante	\$36,446,266.48	485,695.26	0.00	\$36,931,961.74
121	Inversiones Financieras a Largo Plazo	\$0.00	0.00	0.00	\$0.00
1211	Inversiones a Largo Plazo	\$0.00	0.00	0.00	\$0.00
1212	Títulos y Valores a Largo Plazo	\$0.00	0.00	0.00	\$0.00
1213	Fideicomisos, Mandatos y Contratos Análogos	\$0.00	0.00	0.00	\$0.00
1214	Participaciones y Aportaciones de Capital	\$0.00	0.00	0.00	\$0.00
122	Derechos a Recibir Efectivo o Equivalentes a Largo Plazo	\$265,058.65	0.00	0.00	\$265,058.65
1221	Documentos por Cobrar a Largo Plazo	\$0.00	0.00	0.00	\$0.00
1222	Deudores Diversos a Largo Plazo	\$265,058.65	0.00	0.00	\$265,058.65
1223	Ingresos por Recuperar a Largo Plazo	\$0.00	0.00	0.00	\$0.00
1224	Préstamos Otorgados a Largo Plazo	\$0.00	0.00	0.00	\$0.00
1229	Otros Derechos a Recibir Efectivo o Equivalentes a Largo Plazo	\$0.00	0.00	0.00	\$0.00
123	Bienes Inmuebles, Infraestructura y Construcciones en Proceso	\$32,291,554.56	0.00	0.00	\$32,291,554.56
1231	Terrenos	\$22,776,506.00	0.00	0.00	\$22,776,506.00
1232	Viviendas	\$0.00	0.00	0.00	\$0.00
1233	Edificios no Habitacionales	\$8,747,869.44	0.00	0.00	\$8,747,869.44
1234	Infraestructura	\$0.00	0.00	0.00	\$0.00
1235	Construcciones en Proceso en Bienes de Dominio Público	\$0.00	0.00	0.00	\$0.00
1236	Construcciones en Proceso en Bienes Propios	\$0.00	0.00	0.00	\$0.00
1239	Otros Bienes Inmuebles	\$767,179.12	0.00	0.00	\$767,179.12
124	Bienes Muebles	\$16,057,343.76	485,695.26	0.00	\$16,543,039.02
1241	Mobiliario y Equipo de Administración	\$3,850,697.69	70,911.96	0.00	\$3,921,609.65
1242	Mobiliario y Equipo Educativo y Recreativo	\$3,678,274.42	0.00	0.00	\$3,678,274.42
1243	Equipo e Instrumental Médico y de Laboratorio	\$1,116,810.95	0.00	0.00	\$1,116,810.95
1244	Vehículos y Equipo de Transporte	\$3,466,060.84	0.00	0.00	\$3,466,060.84
1245	Equipo de Defensa y Seguridad	\$0.00	0.00	0.00	\$0.00
1246	Maquinaria, Otros Equipos y Herramientas	\$3,945,499.86	414,783.30	0.00	\$4,360,283.16
1247	Colecciones, Obras de Arte y Objetos Valiosos	\$0.00	0.00	0.00	\$0.00
1248	Activos Biológicos	\$0.00	0.00	0.00	\$0.00
125	Activos Intangibles	\$86,934.37	0.00	0.00	\$86,934.37



Instituto Tecnológico Superior de San Pedro
Instituto Tecnológico Superior de San Pedro
Balanza de Comprobación - Cuentas Contables
DEL 1 DE JULIO AL 30 DE SEPTIEMBRE DE 2022
(PESOS)

Nivel 4

CUENTA	DESCRIPCIÓN	SALDO INICIAL	DEBE	HABER	SALDO FINAL
1251	Software	\$73,247.53	0.00	0.00	\$73,247.53
1252	Patentes, Marcas y Derechos	\$0.00	0.00	0.00	\$0.00
1253	Concesiones y Franquicias	\$0.00	0.00	0.00	\$0.00
1254	Licencias	\$13,686.84	0.00	0.00	\$13,686.84
1259	Otros Activos Intangibles	\$0.00	0.00	0.00	\$0.00
126	Depreciación, Deterioro y Amortización Acumulada de Bienes	-\$12,275,982.55	0.00	0.00	-\$12,275,982.55
1261	Depreciación Acumulada de Bienes Inmuebles	-\$900,651.78	0.00	0.00	-\$900,651.78
1262	Depreciación Acumulada de Infraestructura	\$0.00	0.00	0.00	\$0.00
1263	Depreciación Acumulada de Bienes Muebles	-\$11,614,731.07	0.00	0.00	-\$11,614,731.07
1264	Deterioro Acumulado de Activos Biológicos	\$0.00	0.00	0.00	\$0.00
1265	Amortización Acumulada de Activos Intangibles	\$239,400.30	0.00	0.00	\$239,400.30
127	Activos Diferidos	\$0.00	0.00	0.00	\$0.00
1271	Estudios, Formulación y Evaluación de Proyectos	\$0.00	0.00	0.00	\$0.00
1272	Derechos Sobre Bienes en Régimen de Arrendamiento Financiero	\$0.00	0.00	0.00	\$0.00
1273	Gastos Pagados por Adelantado a Largo Plazo	\$0.00	0.00	0.00	\$0.00
1274	Anticipos a Largo Plazo	\$0.00	0.00	0.00	\$0.00
1275	Beneficios al Retiro de Empleados Pagados por Adelantado	\$0.00	0.00	0.00	\$0.00
1279	Otros Activos Diferidos	\$0.00	0.00	0.00	\$0.00
128	Estimación por Pérdida o Deterioro de Activos no Circulantes	\$0.00	0.00	0.00	\$0.00
1281	Estimaciones por Pérdida de Cuentas Incobrables de Documentos por Cobrar a Largo Plazo	\$0.00	0.00	0.00	\$0.00
1282	Estimaciones por Pérdida de Cuentas Incobrables de Deudores Diversos por Cobrar a Largo Plazo	\$0.00	0.00	0.00	\$0.00
1283	Estimaciones por Pérdida de Cuentas Incobrables de Ingresos por Cobrar a Largo Plazo	\$0.00	0.00	0.00	\$0.00
1284	Estimaciones por Pérdida de Cuentas Incobrables de Préstamos Otorgados a Largo Plazo	\$0.00	0.00	0.00	\$0.00
1285	Estimaciones para Cuentas Incobrables de Préstamos Otorgados a Largo Plazo	\$0.00	0.00	0.00	\$0.00
1289	Estimaciones por Pérdida de Otras Cuentas Incobrables a Largo Plazo	\$0.00	0.00	0.00	\$0.00
129	Otros Activos no Circulantes	\$21,357.69	0.00	0.00	\$21,357.69
1291	Bienes en Concesión	\$0.00	0.00	0.00	\$0.00
1292	Bienes en Arrendamiento Financiero	\$0.00	0.00	0.00	\$0.00
1293	Bienes en Comodato	\$21,357.69	0.00	0.00	\$21,357.69
2	PASIVO	\$6,241,466.29	13,523,261.52	14,347,218.15	\$7,065,422.92
21	Pasivo Circulante	\$3,200,080.65	13,461,378.76	14,347,218.15	\$4,085,920.04
211	Cuentas por Pagar a Corto Plazo	\$3,199,980.65	13,461,378.76	14,340,578.13	\$4,079,180.02
2111	Servicios Personales por Pagar a Corto Plazo	\$1,919,897.67	7,466,527.15	8,464,100.32	\$2,917,470.84
2112	Proveedores por Pagar a Corto Plazo	\$186,092.32	3,770,599.61	3,685,360.57	\$100,853.28
2113	Contratistas por Obras Públicas por Pagar a Corto Plazo	\$0.00	0.00	0.00	\$0.00



Instituto Tecnológico Superior de San Pedro
Instituto Tecnológico Superior de San Pedro
Balanza de Comprobación - Cuentas Contables
DEL 1 DE JULIO AL 30 DE SEPTIEMBRE DE 2022
(PESOS)

Nivel 4

CUENTA	DESCRIPCIÓN	SALDO INICIAL	DEBE	HABER	SALDO FINAL
2114	Participaciones y Aportaciones por Pagar a Corto Plazo	\$0.00	0.00	0.00	\$0.00
2115	Transferencias Otorgadas por Pagar a Corto Plazo	\$0.00	282,191.64	282,191.64	\$0.00
2116	Intereses, Comisiones y Otros Gastos de la Deuda Pública por Pagar a Corto Plazo	\$0.00	0.00	0.00	\$0.00
2117	Retenciones y Contribuciones por Pagar a Corto Plazo	\$1,089,185.76	1,841,960.73	1,808,825.97	\$1,056,051.00
2118	Devoluciones de la Ley de Ingresos por Pagar a Corto Plazo	\$0.00	0.00	0.00	\$0.00
2119	Otras Cuentas por Pagar a Corto Plazo	\$4,804.90	100,099.63	100,099.63	\$4,804.90
212	Documentos por Pagar a Corto Plazo	\$0.00	0.00	0.00	\$0.00
2121	Documentos Comerciales por Pagar a Corto Plazo	\$0.00	0.00	0.00	\$0.00
2122	Documentos Con Contratistas por Obras Públicas por Pagar a Corto Plazo	\$0.00	0.00	0.00	\$0.00
2129	Otros Documentos por Pagar a Corto Plazo	\$0.00	0.00	0.00	\$0.00
213	Porción a Corto Plazo de la Deuda Pública a Largo Plazo	\$0.00	0.00	0.00	\$0.00
2131	Porción a Corto Plazo de la Deuda Pública Interna	\$0.00	0.00	0.00	\$0.00
2132	Porción a Corto Plazo de la Deuda Pública Externa	\$0.00	0.00	0.00	\$0.00
2133	Porción a Corto Plazo de Arrendamiento Financiero	\$0.00	0.00	0.00	\$0.00
214	Títulos y Valores a Corto Plazo	\$0.00	0.00	0.00	\$0.00
2141	Títulos y Valores de la Deuda Pública Interna a Corto Plazo	\$0.00	0.00	0.00	\$0.00
2142	Títulos y Valores de la Deuda Pública Externa a Corto Plazo	\$0.00	0.00	0.00	\$0.00
215	Pasivos Diferidos a Corto Plazo	\$0.00	0.00	0.00	\$0.00
2151	Ingresos Cobrados por Adelantado a Corto Plazo	\$0.00	0.00	0.00	\$0.00
2152	Intereses Cobrados por Adelantado a Corto Plazo	\$0.00	0.00	0.00	\$0.00
2159	Otros Pasivos Diferidos a Corto Plazo	\$0.00	0.00	0.00	\$0.00
216	Fondos y Bienes de Terceros en Garantía y/o Administración a Corto Plazo	\$0.00	0.00	0.00	\$0.00
2161	Fondos en Garantía a Corto Plazo	\$0.00	0.00	0.00	\$0.00
2162	Fondos en Administración a Corto Plazo	\$0.00	0.00	0.00	\$0.00
2163	Fondos Contingentes a Corto Plazo	\$0.00	0.00	0.00	\$0.00
2164	Fondos de Fideicomisos, Mandatos y Contratos Análogos a Corto Plazo	\$0.00	0.00	0.00	\$0.00
2165	Otros Fondos de Terceros en Garantía y/o Administración a Corto Plazo	\$0.00	0.00	0.00	\$0.00
2166	Valores y Bienes en Garantía a Corto Plazo	\$0.00	0.00	0.00	\$0.00
217	Provisiones a Corto Plazo	\$0.00	0.00	0.00	\$0.00
2171	Provisión para Demandas y Juicios a Corto Plazo	\$0.00	0.00	0.00	\$0.00
2172	Provisión para Contingencias a Corto Plazo	\$0.00	0.00	0.00	\$0.00
2179	Otras Provisiones a Corto Plazo	\$0.00	0.00	0.00	\$0.00
219	Otros Pasivos a Corto Plazo	\$100.00	0.00	6,640.02	\$6,740.02
2191	Ingresos por Clasificar	\$100.00	0.00	6,640.02	\$6,740.02
2192	Recaudación por Participar	\$0.00	0.00	0.00	\$0.00



Instituto Tecnológico Superior de San Pedro
Instituto Tecnológico Superior de San Pedro
Balanza de Comprobación - Cuentas Contables
DEL 1 DE JULIO AL 30 DE SEPTIEMBRE DE 2022
(PESOS)

Nivel 4

CUENTA	DESCRIPCIÓN	SALDO INICIAL	DEBE	HABER	SALDO FINAL
2199	Otros Pasivos Circulantes	\$0.00	0.00	0.00	\$0.00
22	Pasivo No Circulante	\$3,041,385.64	61,882.76	0.00	\$2,979,502.88
221	Cuentas por Pagar a Largo Plazo	\$0.00	0.00	0.00	\$0.00
2211	Proveedores por Pagar a Largo Plazo	\$0.00	0.00	0.00	\$0.00
2212	Contratistas por Obras Públicas por Pagar a Largo Plazo	\$0.00	0.00	0.00	\$0.00
222	Documentos por Pagar a Largo Plazo	\$0.00	0.00	0.00	\$0.00
2221	Documentos Comerciales por Pagar a Largo Plazo	\$0.00	0.00	0.00	\$0.00
2222	Documentos Con Contratistas por Obras Públicas por Pagar a Largo Plazo	\$0.00	0.00	0.00	\$0.00
2229	Otros Documentos por Pagar a Largo Plazo	\$0.00	0.00	0.00	\$0.00
223	Deuda Pública a Largo Plazo	\$0.00	0.00	0.00	\$0.00
2231	Títulos y Valores de la Deuda Pública Interna a Largo Plazo	\$0.00	0.00	0.00	\$0.00
2232	Títulos y Valores de la Deuda Pública Externa a Largo Plazo	\$0.00	0.00	0.00	\$0.00
2233	Préstamos de la Deuda Pública Interna por Pagar a Largo Plazo	\$0.00	0.00	0.00	\$0.00
2234	Préstamos de la Deuda Pública Externa por Pagar a Largo Plazo	\$0.00	0.00	0.00	\$0.00
2235	Arrendamiento Financiero por Pagar a Largo Plazo	\$0.00	0.00	0.00	\$0.00
224	Pasivos Diferidos a Largo Plazo	\$0.00	0.00	0.00	\$0.00
2241	Créditos Diferidos a Largo Plazo	\$0.00	0.00	0.00	\$0.00
2242	Intereses Cobrados por Adelantado a Largo Plazo	\$0.00	0.00	0.00	\$0.00
2249	Otros Pasivos Diferidos a Largo Plazo	\$0.00	0.00	0.00	\$0.00
225	Fondos y Bienes de Terceros en Garantía y/o Administración a Largo Plazo	\$0.00	0.00	0.00	\$0.00
2251	Fondos en Garantía a Largo Plazo	\$0.00	0.00	0.00	\$0.00
2252	Fondos en Administración a Largo Plazo	\$0.00	0.00	0.00	\$0.00
2253	Fondos Contingentes a Largo Plazo	\$0.00	0.00	0.00	\$0.00
2254	Fondos de Fideicomisos, Mandatos y Contratos Análogos a Largo Plazo	\$0.00	0.00	0.00	\$0.00
2255	Otros Fondos de Terceros en Garantía y/o Administración a Largo Plazo	\$0.00	0.00	0.00	\$0.00
2256	Valores y Bienes en Garantía a Largo Plazo	\$0.00	0.00	0.00	\$0.00
226	Provisiones a Largo Plazo	\$3,041,385.64	61,882.76	0.00	\$2,979,502.88
2261	Provisión para Demandas y Juicios a Largo Plazo	\$0.00	0.00	0.00	\$0.00
2262	Provisión para Pensiones a Largo Plazo	\$0.00	0.00	0.00	\$0.00
2263	Provisión para Contingencias a Largo Plazo	\$0.00	0.00	0.00	\$0.00
2269	Otras Provisiones a Largo Plazo	\$3,041,385.64	61,882.76	0.00	\$2,979,502.88
3	HACIENDA PÚBLICA/ PATRIMONIO	\$35,303,875.42	13,027,722.43	12,900,742.16	\$35,176,895.15
31	Hacienda Pública/Patrimonio Contribuido	\$29,715,129.78	0.00	0.00	\$29,715,129.78
311	Aportaciones	\$29,715,129.78	0.00	0.00	\$29,715,129.78
312	Donaciones de Capital	\$0.00	0.00	0.00	\$0.00



Instituto Tecnológico Superior de San Pedro
Instituto Tecnológico Superior de San Pedro
Balanza de Comprobación - Cuentas Contables
DEL 1 DE JULIO AL 30 DE SEPTIEMBRE DE 2022
(PESOS)

Nivel 4

CUENTA	DESCRIPCIÓN	SALDO INICIAL	DEBE	HABER	SALDO FINAL
313	Actualización de la Hacienda Pública/Patrimonio	\$0.00	0.00	0.00	\$0.00
32	Hacienda Pública/Patrimonio Generado	\$5,588,745.64	13,027,722.43	12,900,742.16	\$5,461,765.37
321	Resultados del Ejercicio (Ahorro/ Desahorro)	\$364,759.70	13,027,722.43	12,792,929.86	\$129,967.13
322	Resultados de Ejercicios Anteriores	-\$3,396,505.60	0.00	0.00	-\$3,396,505.60
323	Revalúos	\$7,385,804.95	0.00	0.00	\$7,385,804.95
3231	Revalúo de Bienes Inmuebles	\$7,385,804.95	0.00	0.00	\$7,385,804.95
3232	Revalúo de Bienes Muebles	\$0.00	0.00	0.00	\$0.00
3233	Revalúo de Bienes Intangibles	\$0.00	0.00	0.00	\$0.00
3239	Otros Revalúos	\$0.00	0.00	0.00	\$0.00
324	Reservas	\$0.00	0.00	0.00	\$0.00
3241	Reservas de Patrimonio	\$0.00	0.00	0.00	\$0.00
3242	Reservas Territoriales	\$0.00	0.00	0.00	\$0.00
3243	Reservas por Contingencias	\$0.00	0.00	0.00	\$0.00
325	Rectificaciones de Resultados de Ejercicios Anteriores	\$1,234,686.59	0.00	107,812.30	\$1,342,498.89
3251	Cambios en Políticas Contables	\$0.00	0.00	0.00	\$0.00
3252	Cambios por Errores Contables	\$1,234,686.59	0.00	107,812.30	\$1,342,498.89
33	Exceso o Insuficiencia en la Actualización de la Hacienda Pública/Patrimonio	\$0.00	0.00	0.00	\$0.00
331	Resultado por Posición Monetaria	\$0.00	0.00	0.00	\$0.00
332	Resultado por Tenencia de Activos no Monetarios	\$0.00	0.00	0.00	\$0.00
4	INGRESOS Y OTROS BENEFICIOS	\$0.00	12,792,929.86	12,792,929.86	\$0.00
41	Ingresos de Gestión	\$0.00	2,945,452.99	2,945,452.99	\$0.00
411	Impuestos	\$0.00	0.00	0.00	\$0.00
4111	Impuestos Sobre los Ingresos	\$0.00	0.00	0.00	\$0.00
4112	Impuestos Sobre el Patrimonio	\$0.00	0.00	0.00	\$0.00
4113	Impuestos Sobre la Producción, el Consumo y las Transacciones	\$0.00	0.00	0.00	\$0.00
4114	Impuestos al Comercio Exterior	\$0.00	0.00	0.00	\$0.00
4115	Impuestos Sobre Nóminas y Asimilables	\$0.00	0.00	0.00	\$0.00
4116	Impuestos Ecológicos	\$0.00	0.00	0.00	\$0.00
4117	Accesorios de Impuestos	\$0.00	0.00	0.00	\$0.00
4118	Impuestos no Comprendidos en la Ley de Ingresos Vigente, Causados en Ejercicios Fiscales Anteriores	\$0.00	0.00	0.00	\$0.00
4119	Pendientes de Liquidación o Pago Otros Impuestos	\$0.00	0.00	0.00	\$0.00
412	Cuotas y Aportaciones de Seguridad Social	\$0.00	0.00	0.00	\$0.00
4121	Aportaciones para Fondos de Vivienda	\$0.00	0.00	0.00	\$0.00
4122	Cuotas para la Seguridad Social	\$0.00	0.00	0.00	\$0.00



Instituto Tecnológico Superior de San Pedro
Instituto Tecnológico Superior de San Pedro
Balanza de Comprobación - Cuentas Contables
DEL 1 DE JULIO AL 30 DE SEPTIEMBRE DE 2022
(PESOS)

Nivel 4

CUENTA	DESCRIPCIÓN	SALDO INICIAL	DEBE	HABER	SALDO FINAL
4123	Cuotas de Ahorro para el Retiro	\$0.00	0.00	0.00	\$0.00
4124	Accesorios de Cuotas y Aportaciones de Seguridad Social	\$0.00	0.00	0.00	\$0.00
4129	Otras Cuotas y Aportaciones para la Seguridad Social	\$0.00	0.00	0.00	\$0.00
413	Contribuciones de Mejoras	\$0.00	0.00	0.00	\$0.00
4131	Contribuciones de Mejoras por Obras Públicas	\$0.00	0.00	0.00	\$0.00
4132	Contribuciones de Mejoras no Comprendidas en la Ley de Ingresos Vigente, Causadas en Ejercicios Fiscales Anteriores Pendientes de Liquidación o Pago	\$0.00	0.00	0.00	\$0.00
414	Derechos	\$0.00	0.00	0.00	\$0.00
4141	Derechos por el Uso, Goce, Aprovechamiento o Explotación de Bienes de Dominio Público	\$0.00	0.00	0.00	\$0.00
4143	Derechos por Prestación de Servicios	\$0.00	0.00	0.00	\$0.00
4144	Accesorios de Derechos	\$0.00	0.00	0.00	\$0.00
4145	Derechos no Comprendidos en la Ley de Ingresos Vigente, Causados en Ejercicios Fiscales Anteriores Pendientes de Liquidación o Pago	\$0.00	0.00	0.00	\$0.00
4149	Otros Derechos	\$0.00	0.00	0.00	\$0.00
415	Productos	\$0.00	0.00	0.00	\$0.00
4151	Productos	\$0.00	0.00	0.00	\$0.00
4154	Productos no Comprendidos en la Ley de Ingresos Vigente, Causados en Ejercicios Fiscales Anteriores Pendientes de Liquidación o Pago	\$0.00	0.00	0.00	\$0.00
416	Aprovechamientos	\$0.00	2,940.00	2,940.00	\$0.00
4162	Multas	\$0.00	0.00	0.00	\$0.00
4163	Indemnizaciones	\$0.00	0.00	0.00	\$0.00
4164	Reintegros	\$0.00	0.00	0.00	\$0.00
4165	Aprovechamientos Provenientes de Obras Públicas	\$0.00	0.00	0.00	\$0.00
4166	Aprovechamientos no Comprendidos en la Ley de Ingresos Vigente, Causados en Ejercicios Fiscales Anteriores Pendientes de Liquidación o Pago	\$0.00	0.00	0.00	\$0.00
4168	Accesorios de Aprovechamientos	\$0.00	0.00	0.00	\$0.00
4169	Otros Aprovechamientos	\$0.00	2,940.00	2,940.00	\$0.00
417	Ingresos por Venta de Bienes y Prestación de Servicios	\$0.00	2,942,512.99	2,942,512.99	\$0.00
4171	Ingresos por Venta de Bienes y Prestación de Servicios de Instituciones Públicas de Seguridad Social	\$0.00	0.00	0.00	\$0.00
4172	Ingresos por Venta de Bienes y Prestación de Servicios de Empresas Productivas del Estado	\$0.00	0.00	0.00	\$0.00
4173	Ingresos por Venta de Bienes y Prestación de Servicios de Entidades Paraestatales y Fideicomisos no Empresariales y no Financieros	\$0.00	2,942,512.99	2,942,512.99	\$0.00
4174	Ingresos por Venta de Bienes y Prestación de Servicios de Entidades Paraestatales Empresariales no Financieras con Participación Estatal Mayoritaria	\$0.00	0.00	0.00	\$0.00
4175	Ingresos por Venta de Bienes y Prestación de Servicios de Entidades Paraestatales Empresariales Financieras Monetarias con Participación Estatal Mayoritaria	\$0.00	0.00	0.00	\$0.00
4176	Ingresos por Venta de Bienes y Prestación de Servicios de Entidades Paraestatales Empresariales Financieras no Monetarias con Participación Estatal Mayoritaria	\$0.00	0.00	0.00	\$0.00



Instituto Tecnológico Superior de San Pedro
Instituto Tecnológico Superior de San Pedro
Balanza de Comprobación - Cuentas Contables
DEL 1 DE JULIO AL 30 DE SEPTIEMBRE DE 2022
(PESOS)

Nivel 4

CUENTA	DESCRIPCIÓN	SALDO INICIAL	DEBE	HABER	SALDO FINAL
4177	Ingresos por Venta de Bienes y Prestación de Servicios de Fideicomisos Financieros Públicos con Participación Estatal Mayoritaria	\$0.00	0.00	0.00	\$0.00
4178	Ingresos por Venta de Bienes y Prestación de Servicios de los Poderes Legislativo y Judicial y de los Órganos Autónomos	\$0.00	0.00	0.00	\$0.00
42	Participaciones, Aportaciones, Convenios, Incentivos Derivados de la Colaboración Fiscal, Fondos Distintos de Aportaciones, Transferencias, Asignaciones, Subsidios y Subvenciones, y Pensiones y Jubilaciones	\$0.00	9,847,308.98	9,847,308.98	\$0.00
421	Participaciones, Aportaciones, Convenios, Incentivos Derivados de la Colaboración Fiscal y Fondos Distintos de Aportaciones	\$0.00	9,847,308.98	9,847,308.98	\$0.00
4211	Participaciones	\$0.00	0.00	0.00	\$0.00
4212	Aportaciones	\$0.00	0.00	0.00	\$0.00
4213	Convenios	\$0.00	9,847,308.98	9,847,308.98	\$0.00
4214	Incentivos Derivados de la Colaboración Fiscal	\$0.00	0.00	0.00	\$0.00
4215	Fondos Distintos de Aportaciones	\$0.00	0.00	0.00	\$0.00
422	Transferencias, Asignaciones, Subsidios y Subvenciones, y Pensiones y Jubilaciones	\$0.00	0.00	0.00	\$0.00
4221	Transferencias y Asignaciones	\$0.00	0.00	0.00	\$0.00
4223	Subsidios y Subvenciones	\$0.00	0.00	0.00	\$0.00
4225	Pensiones y Jubilaciones	\$0.00	0.00	0.00	\$0.00
4227	Transferencias del Fondo Mexicano del Petróleo para la Estabilización y el Desarrollo	\$0.00	0.00	0.00	\$0.00
43	Otros Ingresos y Beneficios	\$0.00	167.89	167.89	\$0.00
431	Ingresos Financieros	\$0.00	167.89	167.89	\$0.00
4311	Intereses Ganados de Títulos, Valores y demás Instrumentos Financieros	\$0.00	167.89	167.89	\$0.00
4319	Otros Ingresos Financieros	\$0.00	0.00	0.00	\$0.00
432	Incremento por Variación de Inventarios	\$0.00	0.00	0.00	\$0.00
4321	Incremento por Variación de Inventarios de Mercancías para Venta	\$0.00	0.00	0.00	\$0.00
4322	Incremento por Variación de Inventarios de Mercancías Terminadas	\$0.00	0.00	0.00	\$0.00
4323	Incremento por Variación de Inventarios de Mercancías en Proceso de Elaboración	\$0.00	0.00	0.00	\$0.00
4324	Incremento por Variación de Inventarios de Materias Primas, Materiales y Suministros para Producción	\$0.00	0.00	0.00	\$0.00
4325	Incremento por Variación de Almacén de Materias Primas, Materiales y Suministros de Consumo	\$0.00	0.00	0.00	\$0.00
433	Disminución del Exceso de Estimaciones por Pérdida o Deterioro u Obsolescencia	\$0.00	0.00	0.00	\$0.00
4331	Disminución del Exceso de Estimaciones por Pérdida o Deterioro u Obsolescencia	\$0.00	0.00	0.00	\$0.00
434	Disminución del Exceso de Provisiones	\$0.00	0.00	0.00	\$0.00
4341	Disminución del Exceso de Provisiones	\$0.00	0.00	0.00	\$0.00
439	Otros Ingresos y Beneficios Varios	\$0.00	0.00	0.00	\$0.00
4392	Bonificaciones y Descuentos Obtenidos	\$0.00	0.00	0.00	\$0.00
4393	Diferencias por Tipo de Cambio a Favor	\$0.00	0.00	0.00	\$0.00
4394	Diferencias de Cotizaciones a Favor en Valores Negociables	\$0.00	0.00	0.00	\$0.00



Instituto Tecnológico Superior de San Pedro
Instituto Tecnológico Superior de San Pedro
Balanza de Comprobación - Cuentas Contables
DEL 1 DE JULIO AL 30 DE SEPTIEMBRE DE 2022
(PESOS)

Nivel 4

CUENTA	DESCRIPCIÓN	SALDO INICIAL	DEBE	HABER	SALDO FINAL
4395	Resultado por Posición Monetaria	\$0.00	0.00	0.00	\$0.00
4396	Utilidades por Participación Patrimonial	\$0.00	0.00	0.00	\$0.00
4397	Diferencias por Reestructuración de Deuda Pública a Favor	\$0.00	0.00	0.00	\$0.00
4399	Otros Ingresos y Beneficios Varios	\$0.00	0.00	0.00	\$0.00
5	GASTOS Y OTRAS PÉRDIDAS	\$0.00	13,027,722.43	13,027,722.43	\$0.00
51	Gastos de Funcionamiento	\$0.00	12,745,530.79	12,745,530.79	\$0.00
511	Servicios Personales	\$0.00	9,432,295.31	9,432,295.31	\$0.00
5111	Remuneraciones al Personal de Carácter Permanente	\$0.00	5,523,052.67	5,523,052.67	\$0.00
5112	Remuneraciones al Personal de Carácter Transitorio	\$0.00	138,416.50	138,416.50	\$0.00
5113	Remuneraciones Adicionales y Especiales	\$0.00	1,056,880.41	1,056,880.41	\$0.00
5114	Seguridad Social	\$0.00	1,602,233.76	1,602,233.76	\$0.00
5115	Otras Prestaciones Sociales y Económicas	\$0.00	571,736.81	571,736.81	\$0.00
5116	Pago de Estímulos a Servidores Públicos	\$0.00	539,975.16	539,975.16	\$0.00
512	Materiales y Suministros	\$0.00	880,440.92	880,440.92	\$0.00
5121	Materiales de Administración, Emisión de Documentos y Artículos Oficiales	\$0.00	276,873.54	276,873.54	\$0.00
5122	Alimentos y Utensilios	\$0.00	39,504.51	39,504.51	\$0.00
5123	Materias Primas y Materiales de Producción y Comercialización	\$0.00	6,822.19	6,822.19	\$0.00
5124	Materiales y Artículos de Construcción y de Reparación	\$0.00	299,535.58	299,535.58	\$0.00
5125	Productos Químicos, Farmacéuticos y de Laboratorio	\$0.00	37,577.77	37,577.77	\$0.00
5126	Combustibles, Lubricantes y Aditivos	\$0.00	99,245.01	99,245.01	\$0.00
5127	Vestuario, Blancos, Prendas de Protección y Artículos Deportivos	\$0.00	80,293.17	80,293.17	\$0.00
5128	Materiales y Suministros para Seguridad	\$0.00	0.00	0.00	\$0.00
5129	Herramientas, Refacciones y Accesorios Menores	\$0.00	40,589.15	40,589.15	\$0.00
513	Servicios Generales	\$0.00	2,432,794.56	2,432,794.56	\$0.00
5131	Servicios Básicos	\$0.00	291,720.77	291,720.77	\$0.00
5132	Servicios de Arrendamiento	\$0.00	65,226.80	65,226.80	\$0.00
5133	Servicios Profesionales, Científicos y Técnicos y Otros Servicios	\$0.00	512,240.80	512,240.80	\$0.00
5134	Servicios Financieros, Bancarios y Comerciales	\$0.00	2,389.60	2,389.60	\$0.00
5135	Servicios de Instalación, Reparación, Mantenimiento y Conservación	\$0.00	855,028.58	855,028.58	\$0.00
5136	Servicios de Comunicación Social y Publicidad	\$0.00	52,175.48	52,175.48	\$0.00
5137	Servicios de Traslado y Viáticos	\$0.00	103,699.09	103,699.09	\$0.00
5138	Servicios Oficiales	\$0.00	216,572.44	216,572.44	\$0.00
5139	Otros Servicios Generales	\$0.00	333,741.00	333,741.00	\$0.00
52	Transferencias, Asignaciones, Subsidios y Otras Ayudas	\$0.00	282,191.64	282,191.64	\$0.00
521	Transferencias Internas y Asignaciones al Sector Público	\$0.00	0.00	0.00	\$0.00



Instituto Tecnológico Superior de San Pedro
Instituto Tecnológico Superior de San Pedro
Balanza de Comprobación - Cuentas Contables
DEL 1 DE JULIO AL 30 DE SEPTIEMBRE DE 2022
(PESOS)

Nivel 4

CUENTA	DESCRIPCIÓN	SALDO INICIAL	DEBE	HABER	SALDO FINAL
5211	Asignaciones al Sector Público	\$0.00	0.00	0.00	\$0.00
5212	Transferencias Internas al Sector Público	\$0.00	0.00	0.00	\$0.00
522	Transferencias al Resto del Sector Público	\$0.00	0.00	0.00	\$0.00
5221	Transferencias a Entidades Paraestatales	\$0.00	0.00	0.00	\$0.00
5222	Transferencias a Entidades Federativas y Municipios	\$0.00	0.00	0.00	\$0.00
523	Subsidios y Subvenciones	\$0.00	0.00	0.00	\$0.00
5231	Subsidios	\$0.00	0.00	0.00	\$0.00
5232	Subvenciones	\$0.00	0.00	0.00	\$0.00
524	Ayudas Sociales	\$0.00	282,191.64	282,191.64	\$0.00
5241	Ayudas Sociales a Personas	\$0.00	666.64	666.64	\$0.00
5242	Becas	\$0.00	281,525.00	281,525.00	\$0.00
5243	Ayudas Sociales a Instituciones	\$0.00	0.00	0.00	\$0.00
5244	Ayudas Sociales por Desastres Naturales y Otros Siniestros	\$0.00	0.00	0.00	\$0.00
525	Pensiones y Jubilaciones	\$0.00	0.00	0.00	\$0.00
5251	Pensiones	\$0.00	0.00	0.00	\$0.00
5252	Jubilaciones	\$0.00	0.00	0.00	\$0.00
5259	Otras Pensiones y Jubilaciones	\$0.00	0.00	0.00	\$0.00
526	Transferencias a Fideicomisos, Mandatos y Contratos Análogos	\$0.00	0.00	0.00	\$0.00
5261	Transferencias a Fideicomisos, Mandatos y Contratos Análogos al Gobierno	\$0.00	0.00	0.00	\$0.00
5262	Transferencias a Fideicomisos, Mandatos y Contratos Análogos a Entidades Paraestatales	\$0.00	0.00	0.00	\$0.00
527	Transferencias a la Seguridad Social	\$0.00	0.00	0.00	\$0.00
5271	Transferencias por Obligaciones de Ley	\$0.00	0.00	0.00	\$0.00
528	Donativos	\$0.00	0.00	0.00	\$0.00
5281	Donativos a Instituciones sin Fines de Lucro	\$0.00	0.00	0.00	\$0.00
5282	Donativos a Entidades Federativas y Municipios	\$0.00	0.00	0.00	\$0.00
5283	Donativos a Fideicomiso, Mandatos y Contratos Análogos Privados	\$0.00	0.00	0.00	\$0.00
5284	Donativos a Fideicomiso, Mandatos y Contratos Análogos Estatales	\$0.00	0.00	0.00	\$0.00
5285	Donativos Internacionales	\$0.00	0.00	0.00	\$0.00
529	Transferencias al Exterior	\$0.00	0.00	0.00	\$0.00
5291	Transferencias al Exterior a Gobiernos Extranjeros y Organismos Internacionales	\$0.00	0.00	0.00	\$0.00
5292	Transferencias al Sector Privado Externo	\$0.00	0.00	0.00	\$0.00
53	Participaciones y Aportaciones	\$0.00	0.00	0.00	\$0.00
531	Participaciones	\$0.00	0.00	0.00	\$0.00
5311	Participaciones de la Federación a Entidades Federativas y Municipios	\$0.00	0.00	0.00	\$0.00
5312	Participaciones de las Entidades Federativas a los Municipios	\$0.00	0.00	0.00	\$0.00



Instituto Tecnológico Superior de San Pedro
Instituto Tecnológico Superior de San Pedro
Balanza de Comprobación - Cuentas Contables
DEL 1 DE JULIO AL 30 DE SEPTIEMBRE DE 2022
(PESOS)

Nivel 4

CUENTA	DESCRIPCIÓN	SALDO INICIAL	DEBE	HABER	SALDO FINAL
532	Aportaciones	\$0.00	0.00	0.00	\$0.00
5321	Aportaciones de la Federación a Entidades Federativas y Municipios	\$0.00	0.00	0.00	\$0.00
5322	Aportaciones de las Entidades Federativas a los Municipios	\$0.00	0.00	0.00	\$0.00
533	Convenios	\$0.00	0.00	0.00	\$0.00
5331	Convenios de Reasignación	\$0.00	0.00	0.00	\$0.00
5332	Convenios de Descentralización y Otros	\$0.00	0.00	0.00	\$0.00
54	Intereses, Comisiones y Otros Gastos de la Deuda Pública	\$0.00	0.00	0.00	\$0.00
541	Intereses de la Deuda Pública	\$0.00	0.00	0.00	\$0.00
5411	Intereses de la Deuda Pública Interna	\$0.00	0.00	0.00	\$0.00
5412	Intereses de la Deuda Pública Externa	\$0.00	0.00	0.00	\$0.00
542	Comisiones de la Deuda Pública	\$0.00	0.00	0.00	\$0.00
5421	Comisiones de la Deuda Pública Interna	\$0.00	0.00	0.00	\$0.00
5422	Comisiones de la Deuda Pública Externa	\$0.00	0.00	0.00	\$0.00
543	Gastos de la Deuda Pública	\$0.00	0.00	0.00	\$0.00
5431	Gastos de la Deuda Pública Interna	\$0.00	0.00	0.00	\$0.00
5432	Gastos de la Deuda Pública Externa	\$0.00	0.00	0.00	\$0.00
544	Costo por Coberturas	\$0.00	0.00	0.00	\$0.00
5441	Costo por Coberturas	\$0.00	0.00	0.00	\$0.00
545	Apoyos Financieros	\$0.00	0.00	0.00	\$0.00
5451	Apoyos Financieros a Intermediarios	\$0.00	0.00	0.00	\$0.00
5452	Apoyo Financieros a Ahorradores y Deudores del Sistema Financiero Nacional	\$0.00	0.00	0.00	\$0.00
55	Otros Gastos y Pérdidas Extraordinarias	\$0.00	0.00	0.00	\$0.00
551	Estimaciones, Depreciaciones, Deterioros, Obsolescencia y Amortizaciones	\$0.00	0.00	0.00	\$0.00
5511	Estimaciones por Pérdida o Deterioro de Activos Circulantes	\$0.00	0.00	0.00	\$0.00
5512	Estimaciones por Pérdida o Deterioro de Activo no Circulante	\$0.00	0.00	0.00	\$0.00
5513	Depreciación de Bienes Inmuebles	\$0.00	0.00	0.00	\$0.00
5514	Depreciación de Infraestructura	\$0.00	0.00	0.00	\$0.00
5515	Depreciación de Bienes Muebles	\$0.00	0.00	0.00	\$0.00
5516	Deterioro de los Activos Biológicos	\$0.00	0.00	0.00	\$0.00
5517	Amortización de Activos Intangibles	\$0.00	0.00	0.00	\$0.00
5518	Disminución de Bienes por pérdida, obsolescencia y deterioro	\$0.00	0.00	0.00	\$0.00
552	Provisiones	\$0.00	0.00	0.00	\$0.00
5521	Provisiones de Pasivos a Corto Plazo	\$0.00	0.00	0.00	\$0.00
5522	Provisiones de Pasivos a Largo Plazo	\$0.00	0.00	0.00	\$0.00
553	Disminución de Inventarios	\$0.00	0.00	0.00	\$0.00




Instituto Tecnológico Superior de San Pedro
Instituto Tecnológico Superior de San Pedro
Balanza de Comprobación - Cuentas Contables
DEL 1 DE JULIO AL 30 DE SEPTIEMBRE DE 2022
(PESOS)

Nivel 4

CUENTA	DESCRIPCIÓN	SALDO INICIAL	DEBE	HABER	SALDO FINAL
5531	Disminución de Inventarios de Mercancías para Venta	\$0.00	0.00	0.00	\$0.00
5532	Disminución de Inventarios de Mercancías Terminadas	\$0.00	0.00	0.00	\$0.00
5533	Disminución de Inventarios de Mercancías en Proceso de Elaboración	\$0.00	0.00	0.00	\$0.00
5534	Disminución de Inventarios de Materias Primas, Materiales y Suministros para Producción	\$0.00	0.00	0.00	\$0.00
5535	Disminución de Almacén de Materiales y Suministros de Consumo	\$0.00	0.00	0.00	\$0.00
554	Aumento por Insuficiencia de Estimaciones por Pérdida o Deterioro u Obsolescencia	\$0.00	0.00	0.00	\$0.00
5541	Aumento por Insuficiencia de Estimaciones por Pérdida o Deterioro u Obsolescencia	\$0.00	0.00	0.00	\$0.00
555	Aumento por Insuficiencia de Provisiones	\$0.00	0.00	0.00	\$0.00
5551	Aumento por Insuficiencia de Provisiones	\$0.00	0.00	0.00	\$0.00
559	Otros Gastos	\$0.00	0.00	0.00	\$0.00
5591	Gastos de Ejercicios Anteriores	\$0.00	0.00	0.00	\$0.00
5592	Pérdidas por Responsabilidades	\$0.00	0.00	0.00	\$0.00
5593	Bonificaciones y Descuentos Otorgados	\$0.00	0.00	0.00	\$0.00
5594	Diferencias por Tipo de Cambio Negativas	\$0.00	0.00	0.00	\$0.00
5595	Diferencias de Cotizaciones Negativas en Valores Negociables	\$0.00	0.00	0.00	\$0.00
5596	Resultado por Posición Monetaria	\$0.00	0.00	0.00	\$0.00
5597	Pérdidas por Participación Patrimonial	\$0.00	0.00	0.00	\$0.00
5598	Diferencias por Reestructuración de Deuda Pública Negativas	\$0.00	0.00	0.00	\$0.00
5599	Otros Gastos Varios	\$0.00	0.00	0.00	\$0.00
56	Inversión Pública	\$0.00	0.00	0.00	\$0.00
561	Inversión Pública no Capitalizable	\$0.00	0.00	0.00	\$0.00
5611	Construcción en Bienes no Capitalizable	\$0.00	0.00	0.00	\$0.00
	TOTAL MOVIMIENTOS	\$0.00	90,146,420.44	90,146,420.44	\$0.00

Bajo protesta de decir verdad declaramos que los Estados Financieros y sus notas, son razonablemente correctos y son responsabilidad del emisor.


 C.P. JOSÉ GILBERTO FERNIZA GARZA
 DIRECTOR GENERAL



INSTITUTO TECNOLÓGICO
SUPERIOR DE SAN PEDRO
DE LAS COLONIAS

Instituto Tecnológico Superior de San Pedro
Instituto Tecnológico Superior de San Pedro
Balanza de Comprobación - Cuentas Contables
DEL 1 DE JULIO AL 30 DE SEPTIEMBRE DE 2022
(PESOS)

CUENTA

DESCRIPCIÓN

C.P. ELENA HERNANDEZ DELGADO
SUBDIRECTORA ADMINISTRATIVA

SALDO INICIAL

DEBE

HABER

SALDO FINAL

C.P. LUIS ANTONIO TORRES RAMIREZ
JEFE DE RECURSOS FINANCIEROS

Nivel 4



Instituto Tecnológico Superior de San Pedro
Instituto Tecnológico Superior de San Pedro
Balanza de Comprobación - Cuentas de Crden
DEL 1 DE JULIO AL 30 DE SEPTIEMBRE DE 2022
(PESOS)

Nivel 4

CUENTA	DESCRIPCIÓN	SALDO INICIAL	DEBE	HABER	SALDO FINAL
7	CUENTAS DE ORDEN CONTABLES	\$0.00	81,160.00	81,160.00	\$0.00
71	Valores	\$0.00	0.00	0.00	\$0.00
711	Valores En Custodia	\$0.00	0.00	0.00	\$0.00
712	Custodia De Valores	\$0.00	0.00	0.00	\$0.00
713	Instrumentos De Crédito Prestados A Formadores De Mercado	\$0.00	0.00	0.00	\$0.00
714	Préstamo De Instrumentos De Crédito A Formadores De Mercado Y Su Garantía	\$0.00	0.00	0.00	\$0.00
715	Instrumentos De Crédito Recibidos En Garantía De Los Formadores De Mercado	\$0.00	0.00	0.00	\$0.00
716	Garantía De Créditos Recibidos De Los Formadores De Mercado	\$0.00	0.00	0.00	\$0.00
72	Emisión De Obligaciones	\$0.00	0.00	0.00	\$0.00
721	Autorización Para La Emisión De Bonos, Títulos Y Valores De La Deuda Pública Interna	\$0.00	0.00	0.00	\$0.00
722	Autorización Para La Emisión De Bonos, Títulos Y Valores De La Deuda Pública Externa	\$0.00	0.00	0.00	\$0.00
723	Emisiones Autorizadas De La Deuda Pública Interna Y Externa	\$0.00	0.00	0.00	\$0.00
724	Suscripción De Contratos De Préstamos Y Otras Obligaciones De La Deuda Pública Interna	\$0.00	0.00	0.00	\$0.00
725	Suscripción De Contratos De Préstamos Y Otras Obligaciones De La Deuda Pública Externa	\$0.00	0.00	0.00	\$0.00
726	Contratos De Préstamos Y Otras Obligaciones De La Deuda Pública Interna Y Externa	\$0.00	0.00	0.00	\$0.00
73	Avales Y Garantías	\$0.00	0.00	0.00	\$0.00
731	Avales Autorizados	\$0.00	0.00	0.00	\$0.00
732	Avales Firmados	\$0.00	0.00	0.00	\$0.00
733	Fianzas Y Garantías Recibidas Por Deudas A Cobrar	\$0.00	0.00	0.00	\$0.00
734	Fianzas Y Garantías Recibidas	\$0.00	0.00	0.00	\$0.00
735	Fianzas Otorgadas Para Respaldar Obligaciones No Fiscales Del Gobierno	\$0.00	0.00	0.00	\$0.00
736	Fianzas Otorgadas Del Gobierno Para Respaldar Obligaciones No Fiscales	\$0.00	0.00	0.00	\$0.00
74	Juicios	\$0.00	0.00	0.00	\$0.00
741	Demandas Judicial En Proceso De Resolución	\$0.00	0.00	0.00	\$0.00
742	Resolución De Demandas En Proceso Judicial	\$0.00	0.00	0.00	\$0.00
75	Inversión Mediante Proyectos Para Prestación De Servicios (Pps) Y Similares	\$0.00	0.00	0.00	\$0.00
751	Contratos Para Inversión Mediante Proyectos Para Prestación De Servicios (Pps) Y Similares	\$0.00	0.00	0.00	\$0.00
752	Inversión Pública Contratada Mediante Proyectos Para Prestación De Servicios (Pps) Y Similares	\$0.00	0.00	0.00	\$0.00
76	Bienes En Concesionados O En Comodato	\$0.00	0.00	0.00	\$0.00
761	Bienes Bajo Contrato En Concesión	\$0.00	0.00	0.00	\$0.00
762	Contrato De Concesión Por Bienes	\$0.00	0.00	0.00	\$0.00
763	Bienes Bajo Contrato En Comodato	\$0.00	0.00	0.00	\$0.00
764	Contrato De Comodato Por Bienes	\$0.00	0.00	0.00	\$0.00
77	Deudores Diversos	\$0.00	81,160.00	81,160.00	\$0.00
771	Deudores Por Subsidios	\$49,346,863.41	0.00	0.00	\$49,346,863.41



Instituto Tecnológico Superior de San Pedro
Instituto Tecnológico Superior de San Pedro
Balanza de Comprobación - Cuentas de Crden
DEL 1 DE JULIO AL 30 DE SEPTIEMBRE DE 2022
(PESOS)

Nivel 4

CUENTA	DESCRIPCIÓN	SALDO INICIAL	DEBE	HABER	SALDO FINAL
7711	Deudores Por Subsidios	\$49,346,863.41	0.00	0.00	\$49,346,863.41
772	Deudores Alumnos	\$291,377.00	65,550.00	15,610.00	\$341,317.00
7721	Deudores Alumnos	\$291,377.00	65,550.00	15,610.00	\$341,317.00
773	Adeudos Pendientes Por Recuperar-Alumnos	\$291,377.00	15,610.00	65,550.00	\$341,317.00
7731	Adeudos Pendientes Por Recuperar-Alumnos	\$291,377.00	15,610.00	65,550.00	\$341,317.00
774	Deudores Por Ministración	\$49,346,863.41	0.00	0.00	\$49,346,863.41
7741	Deudores Por Ministración	\$49,346,863.41	0.00	0.00	\$49,346,863.41
TOTAL MOVIMIENTOS		\$0.00	81,160.00	81,160.00	\$0.00


Bajo protesta de decir verdad declaramos que los Estados Financieros y sus notas, son razonablemente correctos y son responsabilidad del emisor.



 C.P. JOSE GILBERTO FERNIZA GARZA
 DIRECTOR GENERAL



 C.P. ELENA HERNANDEZ DELGADO
 SUBDIRECTORA ADMINISTRATIVA



 C.P. LUIS ANTONIO TORRES RAMIREZ
 JEFE DE RECURSOS FINANCIEROS



Instituto Tecnológico Superior de San Pedro
Instituto Tecnológico Superior de San Pedro
Balanza de Comprobación - Cuentas de Orden Presupuestales
DEL 1 DE JULIO AL 30 DE SEPTIEMBRE DE 2022
(PESOS)

Nivel 4

CUENTA	DESCRIPCIÓN	SALDO INICIAL	DEBE	HABER	SALDO FINAL
8	CUENTAS DE ORDEN PRESUPUESTARIAS	\$0.00	116,428,210.73	116,428,210.73	\$0.00
81	Ley De Ingresos	\$0.00	26,805,947.91	26,805,947.91	\$0.00
811	Ley De Ingresos Estimada	\$46,993,824.00	0.00	0.00	\$46,993,824.00
811-6	Ley De Ingresos Estimada - Aprovechamientos	\$36,000.00	0.00	0.00	\$36,000.00
811-7	Ley De Ingresos Estimada - Ingresos Por Venta De Bienes, Prestación De Servicios Y Otros Ingresos	\$6,464,000.00	0.00	0.00	\$6,464,000.00
811-8	Ley De Ingresos Estimada - Participaciones, Aportaciones, Convenios, Incentivos Derivados De La Colaboración Fiscal Y Fondos Distintos De Aportaciones	\$40,493,824.00	0.00	0.00	\$40,493,824.00
812	Ley De Ingresos Por Ejecutar	\$24,743,875.25	12,792,929.86	1,268,728.19	\$13,219,673.58
812-6	Ley De Ingresos Por Ejecutar - Aprovechamientos	\$34,150.00	2,940.00	0.00	\$31,210.00
812-7	Ley De Ingresos Por Ejecutar - Ingresos Por Venta De Bienes, Prestación De Servicios Y Otros Ingresos	\$3,937,911.21	2,942,680.88	1,268,728.19	\$2,263,958.52
812-8	Ley De Ingresos Por Ejecutar - Participaciones, Aportaciones, Convenios, Incentivos Derivados De La Colaboración Fiscal Y Fondos Distintos De Aportaciones	\$20,771,814.04	9,847,308.98	0.00	\$10,924,505.06
812-9	Ley De Ingresos Por Ejecutar - Transferencias, Asignaciones, Subsidios Y Subvenciones, Y Pensiones Y Jubilaciones	\$0.00	0.00	0.00	\$0.00
813	Modificaciones A La Ley De Ingresos Estimada	\$253,167.00	1,268,728.19	0.00	\$1,521,895.19
813-7	Modificaciones A La Ley De Ingresos Estimada - Ingresos Por Venta De Bienes, Prestación De Servicios Y Otros Ingresos	\$0.00	1,268,728.19	0.00	\$1,268,728.19
813-8	Modificaciones A La Ley De Ingresos Estimada - Participaciones, Aportaciones, Convenios, Incentivos Derivados De La Colaboración Fiscal Y Fondos Distintos De Aportaciones	\$253,167.00	0.00	0.00	\$253,167.00
813-9	Modificaciones A La Ley De Ingresos Estimada - Transferencias, Asignaciones, Subsidios Y Subvenciones, Y Pensiones Y Jubilaciones	\$0.00	0.00	0.00	\$0.00
814	Ley De Ingresos Devengada	\$43,940.00	12,744,289.86	12,792,929.86	\$92,580.00
814-6	Ley De Ingresos Devengada - Aprovechamientos	\$0.00	2,940.00	2,940.00	\$0.00
814-7	Ley De Ingresos Devengada - Ingresos Por Venta De Bienes, Prestación De Servicios Y Otros Ingresos	\$43,940.00	2,894,040.88	2,942,680.88	\$92,580.00
814-8	Ley De Ingresos Devengada - Participaciones, Aportaciones, Convenios, Incentivos Derivados De La Colaboración Fiscal Y Fondos Distintos De Aportaciones	\$0.00	9,847,308.98	9,847,308.98	\$0.00
815	Ley De Ingresos Recaudada	\$22,459,175.75	0.00	12,744,289.86	\$35,203,465.61
815-6	Ley De Ingresos Recaudada - Aprovechamientos	\$1,850.00	0.00	2,940.00	\$4,790.00
815-7	Ley De Ingresos Recaudada - Ingresos Por Venta De Bienes, Prestación De Servicios Y Otros Ingresos	\$2,482,148.79	0.00	2,894,040.88	\$5,376,189.67
815-8	Ley De Ingresos Recaudada - Participaciones, Aportaciones, Convenios, Incentivos Derivados De La Colaboración Fiscal Y Fondos Distintos De Aportaciones	\$19,975,176.96	0.00	9,847,308.98	\$29,822,485.94
82	Presupuesto De Egresos	\$0.00	89,622,262.82	89,622,262.82	\$0.00
821	Presupuesto De Egresos Aprobado	\$46,993,824.00	0.00	0.00	\$46,993,824.00
821-10000	Presupuesto De Egresos Aprobado - Servicios Personales	\$37,432,412.00	0.00	0.00	\$37,432,412.00
821-20000	Presupuesto De Egresos Aprobado - Materiales Y Suministros	\$2,522,953.70	0.00	0.00	\$2,522,953.70
821-30000	Presupuesto De Egresos Aprobado - Servicios Generales	\$5,517,968.30	0.00	0.00	\$5,517,968.30
821-40000	Presupuesto De Egresos Aprobado - Transferencias, Asignaciones, Subsidios Y Otras Ayudas	\$500,000.00	0.00	0.00	\$500,000.00

28/10/2022

Página 1 de 3



Instituto Tecnológico Superior de San Pedro
Instituto Tecnológico Superior de San Pedro
Balanza de Comprobación - Cuentas de Orden Presupuestales
DEL 1 DE JULIO AL 30 DE SEPTIEMBRE DE 2022
(PESOS)

Nivel 4

CUENTA	DESCRIPCIÓN	SALDO INICIAL	DEBE	HABER	SALDO FINAL
821-50000	Presupuesto De Egresos Aprobado - Bienes Muebles, Inmuebles E Intangibles	\$1,020,490.00	0.00	0.00	\$1,020,490.00
822	Presupuesto De Egresos Por Ejercer	\$24,940,932.59	18,820,764.45	31,166,286.16	\$12,595,410.88
822-10000	Presupuesto De Egresos Por Ejercer - Servicios Personales	\$20,015,160.05	8,157,231.90	17,689,259.84	\$10,483,132.11
822-20000	Presupuesto De Egresos Por Ejercer - Materiales Y Suministros	\$1,038,602.37	2,332,385.58	3,015,360.88	\$355,627.07
822-30000	Presupuesto De Egresos Por Ejercer - Servicios Generales	\$2,737,470.91	5,796,293.63	7,126,072.69	\$1,407,691.85
822-40000	Presupuesto De Egresos Por Ejercer - Transferencias, Asignaciones, Subsidios Y Otras Ayudas	\$298,771.64	393,529.92	675,721.56	\$16,580.00
822-50000	Presupuesto De Egresos Por Ejercer - Bienes Muebles, Inmuebles E Intangibles	\$850,927.62	2,141,323.42	2,659,871.19	\$332,379.85
823	Modificaciones Al Presupuesto De Egresos Aprobado	\$259,674.59	17,558,543.86	18,820,764.45	\$1,521,895.18
823-10000	Modificaciones Al Presupuesto De Egresos Aprobado - Servicios Personales	-\$289,648.63	8,256,964.53	8,157,231.90	-\$389,381.26
823-20000	Modificaciones Al Presupuesto De Egresos Aprobado - Materiales Y Suministros	\$215,098.61	2,126,899.35	2,332,385.58	\$420,584.84
823-30000	Modificaciones Al Presupuesto De Egresos Aprobado - Servicios Generales	\$324,703.24	4,684,694.13	5,796,293.63	\$1,436,302.74
823-40000	Modificaciones Al Presupuesto De Egresos Aprobado - Transferencias, Asignaciones, Subsidios Y Otras Ayudas	\$51,167.00	393,529.92	393,529.92	\$51,167.00
823-50000	Modificaciones Al Presupuesto De Egresos Aprobado - Bienes Muebles, Inmuebles E Intangibles	-\$41,645.63	2,096,455.93	2,141,323.42	\$3,221.86
824	Presupuesto De Egresos Comprometido	\$46,293.20	13,607,742.30	13,513,417.69	\$140,617.81
824-10000	Presupuesto De Egresos Comprometido - Servicios Personales	\$0.00	9,432,295.31	9,432,295.31	\$0.00
824-20000	Presupuesto De Egresos Comprometido - Materiales Y Suministros	\$31,108.80	888,461.53	880,440.92	\$39,129.41
824-30000	Presupuesto De Egresos Comprometido - Servicios Generales	\$15,184.40	2,441,378.56	2,432,794.56	\$23,768.40
824-40000	Presupuesto De Egresos Comprometido - Transferencias, Asignaciones, Subsidios Y Otras Ayudas	\$0.00	282,191.64	282,191.64	\$0.00
824-50000	Presupuesto De Egresos Comprometido - Bienes Muebles, Inmuebles E Intangibles	\$0.00	563,415.26	485,695.26	\$77,720.00
825	Presupuesto De Egresos Devengado	\$0.00	13,513,417.69	13,513,417.69	\$0.00
825-10000	Presupuesto De Egresos Devengado - Servicios Personales	\$0.00	9,432,295.31	9,432,295.31	\$0.00
825-20000	Presupuesto De Egresos Devengado - Materiales Y Suministros	\$0.00	880,440.92	880,440.92	\$0.00
825-30000	Presupuesto De Egresos Devengado - Servicios Generales	\$0.00	2,432,794.56	2,432,794.56	\$0.00
825-40000	Presupuesto De Egresos Devengado - Transferencias, Asignaciones, Subsidios Y Otras Ayudas	\$0.00	282,191.64	282,191.64	\$0.00
825-50000	Presupuesto De Egresos Devengado - Bienes Muebles, Inmuebles E Intangibles	\$0.00	485,695.26	485,695.26	\$0.00
826	Presupuesto De Egresos Ejercido	\$2,121,021.89	13,513,417.69	12,608,376.83	\$3,026,062.75
826-10000	Presupuesto De Egresos Ejercido - Servicios Personales	\$1,919,897.67	9,432,295.31	8,434,722.14	\$2,917,470.84
826-20000	Presupuesto De Egresos Ejercido - Materiales Y Suministros	\$12,676.09	880,440.92	888,371.26	\$4,745.75
826-30000	Presupuesto De Egresos Ejercido - Servicios Generales	\$188,448.13	2,432,794.56	2,517,396.53	\$103,846.16
826-40000	Presupuesto De Egresos Ejercido - Transferencias, Asignaciones, Subsidios Y Otras Ayudas	\$0.00	282,191.64	282,191.64	\$0.00
826-50000	Presupuesto De Egresos Ejercido - Bienes Muebles, Inmuebles E Intangibles	\$0.00	485,695.26	485,695.26	\$0.00
827	Presupuesto De Egresos Pagado	\$20,145,250.91	12,608,376.83	0.00	\$32,753,627.74
827-10000	Presupuesto De Egresos Pagado - Servicios Personales	\$15,207,705.65	8,434,722.14	0.00	\$23,642,427.79
827-20000	Presupuesto De Egresos Pagado - Materiales Y Suministros	\$1,655,665.05	888,371.26	0.00	\$2,544,036.31



Instituto Tecnológico Superior de San Pedro
Instituto Tecnológico Superior de San Pedro
Balanza de Comprobación - Cuentas de Orden Presupuestales
DEL 1 DE JULIO AL 30 DE SEPTIEMBRE DE 2022
(PESOS)

Nivel 4

CUENTA	DESCRIPCIÓN	SALDO INICIAL	DEBE	HABER	SALDO FINAL
827-30000	Presupuesto De Egresos Pagado - Servicios Generales	\$2,901,568.10	2,517,396.53	0.00	\$5,418,964.63
827-40000	Presupuesto De Egresos Pagado - Transferencias, Asignaciones, Subsidios Y Otras Ayudas	\$252,395.36	282,191.64	0.00	\$534,587.00
827-50000	Presupuesto De Egresos Pagado - Bienes Muebles, Inmuebles E Intangibles	\$127,916.75	485,695.26	0.00	\$613,612.01
TOTAL MOVIMIENTOS		\$0.00	116,428,210.73	116,428,210.73	\$0.00


Bajo protesta de decir verdad declaramos que los Estados Financieros y sus notas, son razonablemente correctos y son responsabilidad del emisor.



 C.P. JOSE GILBERTO FERNIZA GARZA
 DIRECTOR GENERAL



 C.P. ELENA HERNANDEZ DELGADO
 SUBDIRECTORA ADMINISTRATIVA



 C.P. LUIS ANTONIO TORRES RAMIREZ
 JEFE DE RECURSOS FINANCIEROS

INSTITUTO TECNOLÓGICO SUPERIOR DE SAN PEDRO DE LAS COLONIAS

Balanza de Comprobación

Del 01 de julio al 30 de septiembre de 2022

(Cifras en Pesos)

CÓDIGO	CUENTA CONTABLE	SALDO INICIAL	CARGOS	ABONOS	SALDO FINAL
1	ACTIVO	41,545,341.71	37,774,784.20	37,077,807.84	42,242,318.07
1.1	ACTIVO CIRCULANTE	5,099,075.23	37,289,088.94	37,077,807.84	5,310,356.33
1.1.1	EFFECTIVO Y EQUIVALENTES	4,462,754.55	24,393,068.17	24,233,426.55	4,622,396.17
1.1.1.1	EFFECTIVO	0.00	0.00	0.00	0.00
1.1.1.2	BANCOS/TESORERÍA	3,540,422.88	21,085,148.79	21,869,188.94	2,756,382.73
1.1.1.3	BANCOS/DEPENDENCIAS Y OTROS	0.00	0.00	0.00	0.00
1.1.1.4	INVERSIONES TEMPORALES (HASTA 3 MESES)	922,331.67	3,307,919.38	2,364,237.61	1,866,013.44
1.1.1.5	FONDOS CON AFECTACIÓN ESPECÍFICA	0.00	0.00	0.00	0.00
1.1.1.6	DEPÓSITOS DE FONDOS DE TERCEROS EN GARANTÍA Y/O ADMINISTRACIÓN	0.00	0.00	0.00	0.00
1.1.1.9	OTROS EFFECTIVOS Y EQUIVALENTES	0.00	0.00	0.00	0.00
1.1.2	DERECHOS A RECIBIR EFFECTIVO O EQUIVALENTES	588,622.32	12,895,820.83	12,844,381.29	640,061.86
1.1.2.1	INVERSIONES FINANCIERAS DE CORTO PLAZO	0.00	0.00	0.00	0.00
1.1.2.2	CUENTAS POR COBRAR A CORTO PLAZO	354,483.76	12,789,989.86	12,746,489.86	397,983.76
1.1.2.3	DEUDORES DIVERSOS POR COBRAR A CORTO PLAZO	2,154.73	102,890.97	97,891.43	7,154.27
1.1.2.4	INGRESOS POR RECUPERAR A CORTO PLAZO	8,550.00	2,940.00	0.00	11,490.00
1.1.2.5	DEUDORES POR ANTICIPOS DE LA TESORERÍA A CORTO PLAZO	223,433.83	0.00	0.00	223,433.83
1.1.2.6	PRÉSTAMOS OTORGADOS A CORTO PLAZO	0.00	0.00	0.00	0.00
1.1.2.9	OTROS DERECHOS A RECIBIR EFFECTIVO O EQUIVALENTES A CORTO PLAZO	0.00	0.00	0.00	0.00
1.1.3	DERECHOS A RECIBIR BIENES O SERVICIOS	3,054.76	199.94	0.00	3,254.70
1.1.3.1	ANTICIPO A PROVEEDORES POR ADQUISICIÓN DE BIENES Y PRESTACIÓN DE SERVICIOS A CORTO PLAZO	3,054.76	199.94	0.00	3,254.70
1.1.3.2	ANTICIPO A PROVEEDORES POR ADQUISICIÓN DE BIENES INMUEBLES Y MUEBLES A CORTO PLAZO	0.00	0.00	0.00	0.00
1.1.3.3	ANTICIPO A PROVEEDORES POR ADQUISICIÓN DE BIENES INTANGIBLES A CORTO PLAZO	0.00	0.00	0.00	0.00
1.1.3.4	ANTICIPO A CONTRATISTAS POR OBRAS PÚBLICAS A CORTO PLAZO	0.00	0.00	0.00	0.00
1.1.3.9	OTROS DERECHOS A RECIBIR BIENES O SERVICIOS A CORTO PLAZO	0.00	0.00	0.00	0.00
1.1.4	INVENTARIOS	0.00	0.00	0.00	0.00
1.1.4.1	INVENTARIO DE MERCANCÍAS PARA VENTA	0.00	0.00	0.00	0.00
1.1.4.2	INVENTARIO DE MERCANCÍAS TERMINADAS	0.00	0.00	0.00	0.00
1.1.4.3	INVENTARIO DE MERCANCÍAS EN PROCESO DE ELABORACIÓN	0.00	0.00	0.00	0.00
1.1.4.4	INVENTARIO DE MATERIAS PRIMAS, MATERIALES Y SUMINISTROS PARA PRODUCCIÓN	0.00	0.00	0.00	0.00
1.1.4.5	BIENES EN TRÁNSITO	0.00	0.00	0.00	0.00
1.1.5	ALMACENES	44,643.60	0.00	0.00	44,643.60
1.1.5.1	ALMACÉN DE MATERIALES Y SUMINISTROS DE CONSUMO	44,643.60	0.00	0.00	44,643.60
1.1.6	ESTIMACIÓN POR PÉRDIDA O DETERIORO DE ACTIVOS CIRCULANTES	0.00	0.00	0.00	0.00
1.1.6.1	ESTIMACIONES PARA CUENTAS INCOBRABLES POR DERECHOS A RECIBIR EFFECTIVO O EQUIVALENTES	0.00	0.00	0.00	0.00
1.1.6.2	ESTIMACIÓN POR DETERIORO DE INVENTARIOS	0.00	0.00	0.00	0.00
1.1.9	OTROS ACTIVOS CIRCULANTES	0.00	0.00	0.00	0.00
1.1.9.1	VALORES EN GARANTÍA	0.00	0.00	0.00	0.00
1.1.9.2	BIENES EN GARANTÍA (EXCLUYE DEPÓSITOS DE FONDOS)	0.00	0.00	0.00	0.00
1.1.9.3	BIENES DERIVADOS DE EMBARGOS, DECOMISOS, ASEGURAMIENTOS Y DACIÓN EN PAGO	0.00	0.00	0.00	0.00
1.1.9.4	ADQUISICIÓN CON FONDOS DE TERCEROS	0.00	0.00	0.00	0.00

1.2	ACTIVO NO CIRCULANTE	36,446,266.48	485,695.26	0.00	36,931,961.74
1.2.1	INVERSIONES FINANCIERAS A LARGO PLAZO	0.00	0.00	0.00	0.00
1.2.1.1	INVERSIONES A LARGO PLAZO	0.00	0.00	0.00	0.00
1.2.1.2	TÍTULOS Y VALORES A LARGO PLAZO	0.00	0.00	0.00	0.00
1.2.1.3	FIDEICOMISOS, MANDATOS Y CONTRATOS ANÁLOGOS	0.00	0.00	0.00	0.00
1.2.1.4	PARTICIPACIONES Y APORTACIONES DE CAPITAL	0.00	0.00	0.00	0.00
1.2.2	DERECHOS A RECIBIR EFECTIVO O EQUIVALENTES A LARGO PLAZO	265,058.65	0.00	0.00	265,058.65
1.2.2.1	DOCUMENTOS POR COBRAR A LARGO PLAZO	0.00	0.00	0.00	0.00
1.2.2.2	DEUDORES DIVERSOS A LARGO PLAZO	265,058.65	0.00	0.00	265,058.65
1.2.2.3	INGRESOS POR RECUPERAR A LARGO PLAZO	0.00	0.00	0.00	0.00
1.2.2.4	PRÉSTAMOS OTORGADOS A LARGO PLAZO	0.00	0.00	0.00	0.00
1.2.2.9	OTROS DERECHOS A RECIBIR EFECTIVO O EQUIVALENTES A LARGO PLAZO	0.00	0.00	0.00	0.00
1.2.3	BIENES INMUEBLES, INFRAESTRUCTURA Y CONSTRUCCIONES EN PROCESO	32,291,554.56	0.00	0.00	32,291,554.56
1.2.3.1	TERRENOS	22,776,506.00	0.00	0.00	22,776,506.00
1.2.3.2	VIVIENDAS	0.00	0.00	0.00	0.00
1.2.3.3	EDIFICIOS NO HABITACIONALES	8,747,869.44	0.00	0.00	8,747,869.44
1.2.3.4	INFRAESTRUCTURA	0.00	0.00	0.00	0.00
1.2.3.5	CONSTRUCCIONES EN PROCESO EN BIENES DE DOMINIO PÚBLICO	0.00	0.00	0.00	0.00
1.2.3.6	CONSTRUCCIONES EN PROCESO EN BIENES PROPIOS	0.00	0.00	0.00	0.00
1.2.3.9	OTROS BIENES INMUEBLES	767,179.12	0.00	0.00	767,179.12
1.2.4	BIENES MUEBLES	16,057,343.76	485,695.26	0.00	16,543,039.02
1.2.4.1	MOBILIARIO Y EQUIPO DE ADMINISTRACIÓN	3,850,697.69	70,911.96	0.00	3,921,609.65
1.2.4.2	MOBILIARIO Y EQUIPO EDUCACIONAL Y RECREATIVO	3,678,274.42	0.00	0.00	3,678,274.42
1.2.4.3	EQUIPO E INSTRUMENTAL MÉDICO Y DE LABORATORIO	1,116,810.95	0.00	0.00	1,116,810.95
1.2.4.4	VEHÍCULOS Y EQUIPO DE TRANSPORTE	3,466,060.84	0.00	0.00	3,466,060.84
1.2.4.5	EQUIPO DE DEFENSA Y SEGURIDAD	0.00	0.00	0.00	0.00
1.2.4.6	MAQUINARIA, OTROS EQUIPOS Y HERRAMIENTAS	3,945,499.86	414,783.30	0.00	4,360,283.16
1.2.4.7	COLECCIONES, OBRAS DE ARTE Y OBJETOS VALIOSOS	0.00	0.00	0.00	0.00
1.2.4.8	ACTIVOS BIOLÓGICOS	0.00	0.00	0.00	0.00
1.2.5	ACTIVOS INTANGIBLES	86,934.37	0.00	0.00	86,934.37
1.2.5.1	SOFTWARE	73,247.53	0.00	0.00	73,247.53
1.2.5.2	PATENTES, MARCAS Y DERECHOS	0.00	0.00	0.00	0.00
1.2.5.3	CONCESIONES Y FRANQUICIAS	0.00	0.00	0.00	0.00
1.2.5.4	LICENCIAS	13,686.84	0.00	0.00	13,686.84
1.2.5.9	OTROS ACTIVOS INTANGIBLES	0.00	0.00	0.00	0.00
1.2.6	DEPRECIACIÓN, DETERIORO Y AMORTIZACIÓN ACUMULADA DE BIENES	-12,275,982.55	0.00	0.00	-12,275,982.55
1.2.6.1	DEPRECIACIÓN ACUMULADA DE BIENES INMUEBLES	-900,651.78	0.00	0.00	-900,651.78
1.2.6.2	DEPRECIACIÓN ACUMULADA DE INFRAESTRUCTURA	0.00	0.00	0.00	0.00
1.2.6.3	DEPRECIACIÓN ACUMULADA DE BIENES MUEBLES	-11,614,731.07	0.00	0.00	-11,614,731.07
1.2.6.4	DETERIORO ACUMULADO DE ACTIVOS BIOLÓGICOS	0.00	0.00	0.00	0.00
1.2.6.5	AMORTIZACIÓN ACUMULADA DE ACTIVOS INTANGIBLES	239,400.30	0.00	0.00	239,400.30
1.2.7	ACTIVOS DIFERIDOS	0.00	0.00	0.00	0.00
1.2.7.1	ESTUDIOS, FORMULACIÓN Y EVALUACIÓN DE PROYECTOS	0.00	0.00	0.00	0.00
1.2.7.2	DERECHOS SOBRE BIENES EN RÉGIMEN DE ARRENDAMIENTO FINANCIERO	0.00	0.00	0.00	0.00

1.2.7.3	GASTOS PAGADOS POR ADELANTADO A LARGO PLAZO	0.00	0.00	0.00	0.00
1.2.7.4	ANTICIPOS A LARGO PLAZO	0.00	0.00	0.00	0.00
1.2.7.5	BENEFICIOS AL RETIRO DE EMPLEADOS PAGADOS POR ADELANTADO	0.00	0.00	0.00	0.00
1.2.7.9	OTROS ACTIVOS DIFERIDOS	0.00	0.00	0.00	0.00
1.2.8	ESTIMACIÓN POR PÉRDIDA O DETERIORO DE ACTIVOS NO CIRCULANTES	0.00	0.00	0.00	0.00
1.2.8.1	ESTIMACIONES POR PÉRDIDA DE CUENTAS INCOBRABLES DE DOCUMENTOS POR COBRAR A LARGO PLAZO	0.00	0.00	0.00	0.00
1.2.8.2	ESTIMACIONES POR PÉRDIDA DE CUENTAS INCOBRABLES DE DEUDORES DIVERSOS POR COBRAR A LARGO PLAZO	0.00	0.00	0.00	0.00
1.2.8.3	ESTIMACIONES POR PÉRDIDA DE CUENTAS INCOBRABLES DE INGRESOS POR COBRAR A LARGO PLAZO	0.00	0.00	0.00	0.00
1.2.8.4	ESTIMACIONES POR PÉRDIDA DE CUENTAS INCOBRABLES DE PRÉSTAMOS OTORGADOS A LARGO PLAZO	0.00	0.00	0.00	0.00
1.2.8.9	ESTIMACIONES POR PÉRDIDA DE OTRAS CUENTAS INCOBRABLES A LARGO PLAZO	0.00	0.00	0.00	0.00
1.2.9	OTROS ACTIVOS NO CIRCULANTES	21,357.69	0.00	0.00	21,357.69
1.2.9.1	BIENES EN CONCESIÓN	0.00	0.00	0.00	0.00
1.2.9.2	BIENES EN ARRENDAMIENTO FINANCIERO	0.00	0.00	0.00	0.00
1.2.9.3	BIENES EN COMODATO	21,357.69	0.00	0.00	21,357.69
2	PASIVO	6,241,466.29	13,523,261.52	14,347,218.15	7,065,422.92
2.1	PASIVO CIRCULANTE	3,200,080.65	13,461,378.76	14,347,218.15	4,085,920.04
2.1.1	CUENTAS POR PAGAR A CORTO PLAZO	3,199,980.65	13,461,378.76	14,340,578.13	4,079,180.02
2.1.1.1	SERVICIOS PERSONALES POR PAGAR A CORTO PLAZO	1,919,897.67	7,466,527.15	8,464,100.32	2,917,470.84
2.1.1.2	PROVEEDORES POR PAGAR A CORTO PLAZO	186,092.32	3,770,599.61	3,685,360.57	100,853.28
2.1.1.3	CONTRATISTAS POR OBRAS PÚBLICAS POR PAGAR A CORTO PLAZO	0.00	0.00	0.00	0.00
2.1.1.4	PARTICIPACIONES Y APORTACIONES POR PAGAR A CORTO PLAZO	0.00	0.00	0.00	0.00
2.1.1.5	TRANSFERENCIAS OTORGADAS POR PAGAR A CORTO PLAZO	0.00	282,191.64	282,191.64	0.00
2.1.1.6	INTERESES, COMISIONES Y OTROS GASTOS DE LA DEUDA PÚBLICA POR PAGAR A CORTO PLAZO	0.00	0.00	0.00	0.00
2.1.1.7	RETENCIONES Y CONTRIBUCIONES POR PAGAR A CORTO PLAZO	1,089,185.76	1,841,960.73	1,808,825.97	1,056,051.00
2.1.1.8	DEVOLUCIONES DE LA LEY DE INGRESOS POR PAGAR A CORTO PLAZO	0.00	0.00	0.00	0.00
2.1.1.9	OTRAS CUENTAS POR PAGAR A CORTO PLAZO	4,804.90	100,099.63	100,099.63	4,804.90
2.1.2	DOCUMENTOS POR PAGAR A CORTO PLAZO	0.00	0.00	0.00	0.00
2.1.2.1	DOCUMENTOS COMERCIALES POR PAGAR A CORTO PLAZO	0.00	0.00	0.00	0.00
2.1.2.2	DOCUMENTOS CON CONTRATISTAS POR OBRAS PÚBLICAS POR PAGAR A CORTO PLAZO	0.00	0.00	0.00	0.00
2.1.2.9	OTROS DOCUMENTOS POR PAGAR A CORTO PLAZO	0.00	0.00	0.00	0.00
2.1.3	PORCIÓN A CORTO PLAZO DE LA DEUDA PÚBLICA A LARGO PLAZO	0.00	0.00	0.00	0.00
2.1.3.1	PORCIÓN A CORTO PLAZO DE LA DEUDA PÚBLICA INTERNA	0.00	0.00	0.00	0.00
2.1.3.2	PORCIÓN A CORTO PLAZO DE LA DEUDA PÚBLICA EXTERNA	0.00	0.00	0.00	0.00
2.1.3.3	PORCIÓN A CORTO PLAZO DE ARRENDAMIENTO FINANCIERO	0.00	0.00	0.00	0.00
2.1.4	TÍTULOS Y VALORES A CORTO PLAZO	0.00	0.00	0.00	0.00
2.1.4.1	TÍTULOS Y VALORES DE LA DEUDA PÚBLICA INTERNA A CORTO PLAZO	0.00	0.00	0.00	0.00
2.1.4.2	TÍTULOS Y VALORES DE LA DEUDA PÚBLICA EXTERNA A CORTO PLAZO	0.00	0.00	0.00	0.00
2.1.5	PASIVOS DIFERIDOS A CORTO PLAZO	0.00	0.00	0.00	0.00
2.1.5.1	INGRESOS COBRADOS POR ADELANTADO A CORTO PLAZO	0.00	0.00	0.00	0.00
2.1.5.2	INTERESES COBRADOS POR ADELANTADO A CORTO PLAZO	0.00	0.00	0.00	0.00
2.1.5.9	OTROS PASIVOS DIFERIDOS A CORTO PLAZO	0.00	0.00	0.00	0.00
2.1.6	FONDOS Y BIENES DE TERCEROS EN GARANTÍA Y/O ADMINISTRACIÓN A CORTO PLAZO	0.00	0.00	0.00	0.00
2.1.6.1	FONDOS EN GARANTÍA A CORTO PLAZO	0.00	0.00	0.00	0.00
2.1.6.2	FONDOS EN ADMINISTRACIÓN A CORTO PLAZO	0.00	0.00	0.00	0.00

2.1.6.3	FONDOS CONTINGENTES A CORTO PLAZO	0.00	0.00	0.00	0.00
2.1.6.4	FONDOS DE FIDEICOMISOS, MANDATOS Y CONTRATOS ANÁLOGOS A CORTO PLAZO	0.00	0.00	0.00	0.00
2.1.6.5	OTROS FONDOS DE TERCEROS EN GARANTÍA Y/O ADMINISTRACIÓN A CORTO PLAZO	0.00	0.00	0.00	0.00
2.1.6.6	VALORES Y BIENES EN GARANTÍA A CORTO PLAZO	0.00	0.00	0.00	0.00
2.1.7	PROVISIONES A CORTO PLAZO	0.00	0.00	0.00	0.00
2.1.7.1	PROVISIÓN PARA DEMANDAS Y JUICIOS A CORTO PLAZO	0.00	0.00	0.00	0.00
2.1.7.2	PROVISIÓN PARA CONTINGENCIAS A CORTO PLAZO	0.00	0.00	0.00	0.00
2.1.7.9	OTRAS PROVISIONES A CORTO PLAZO	0.00	0.00	0.00	0.00
2.1.9	OTROS PASIVOS A CORTO PLAZO	100.00	0.00	6,640.02	6,740.02
2.1.9.1	INGRESOS POR CLASIFICAR	100.00	0.00	6,640.02	6,740.02
2.1.9.2	RECAUDACIÓN POR PARTICIPAR	0.00	0.00	0.00	0.00
2.1.9.9	OTROS PASIVOS CIRCULANTES	0.00	0.00	0.00	0.00
2.2	PASIVO NO CIRCULANTE	3,041,385.64	61,882.76	0.00	2,979,502.88
2.2.1	CUENTAS POR PAGAR A LARGO PLAZO	0.00	0.00	0.00	0.00
2.2.1.1	PROVEEDORES POR PAGAR A LARGO PLAZO	0.00	0.00	0.00	0.00
2.2.1.2	CONTRATISTAS POR OBRAS PÚBLICAS POR PAGAR A LARGO PLAZO	0.00	0.00	0.00	0.00
2.2.2	DOCUMENTOS POR PAGAR A LARGO PLAZO	0.00	0.00	0.00	0.00
2.2.2.1	DOCUMENTOS COMERCIALES POR PAGAR A LARGO PLAZO	0.00	0.00	0.00	0.00
2.2.2.2	DOCUMENTOS CON CONTRATISTAS POR OBRAS PÚBLICAS POR PAGAR A LARGO PLAZO	0.00	0.00	0.00	0.00
2.2.2.9	OTROS DOCUMENTOS POR PAGAR A LARGO PLAZO	0.00	0.00	0.00	0.00
2.2.3	DEUDA PÚBLICA A LARGO PLAZO	0.00	0.00	0.00	0.00
2.2.3.1	TÍTULOS Y VALORES DE LA DEUDA PÚBLICA INTERNA A LARGO PLAZO	0.00	0.00	0.00	0.00
2.2.3.2	TÍTULOS Y VALORES DE LA DEUDA PÚBLICA EXTERNA A LARGO PLAZO	0.00	0.00	0.00	0.00
2.2.3.3	PRÉSTAMOS DE LA DEUDA PÚBLICA INTERNA POR PAGAR A LARGO PLAZO	0.00	0.00	0.00	0.00
2.2.3.4	PRÉSTAMOS DE LA DEUDA PÚBLICA EXTERNA POR PAGAR A LARGO PLAZO	0.00	0.00	0.00	0.00
2.2.3.5	ARRENDAMIENTO FINANCIERO POR PAGAR A LARGO PLAZO	0.00	0.00	0.00	0.00
2.2.4	PASIVOS DIFERIDOS A LARGO PLAZO	0.00	0.00	0.00	0.00
2.2.4.1	CRÉDITOS DIFERIDOS A LARGO PLAZO	0.00	0.00	0.00	0.00
2.2.4.2	INTERESES COBRADOS POR ADELANTADO A LARGO PLAZO	0.00	0.00	0.00	0.00
2.2.4.9	OTROS PASIVOS DIFERIDOS A LARGO PLAZO	0.00	0.00	0.00	0.00
2.2.5	FONDOS Y BIENES DE TERCEROS EN GARANTÍA Y/O ADMINISTRACIÓN A LARGO PLAZO	0.00	0.00	0.00	0.00
2.2.5.1	FONDOS EN GARANTÍA A LARGO PLAZO	0.00	0.00	0.00	0.00
2.2.5.2	FONDOS EN ADMINISTRACIÓN A LARGO PLAZO	0.00	0.00	0.00	0.00
2.2.5.3	FONDOS CONTINGENTES A LARGO PLAZO	0.00	0.00	0.00	0.00
2.2.5.4	FONDOS DE FIDEICOMISOS, MANDATOS Y CONTRATOS ANÁLOGOS A LARGO PLAZO	0.00	0.00	0.00	0.00
2.2.5.5	OTROS FONDOS DE TERCEROS EN GARANTÍA Y/O ADMINISTRACIÓN A LARGO PLAZO	0.00	0.00	0.00	0.00
2.2.5.6	VALORES Y BIENES EN GARANTÍA A LARGO PLAZO	0.00	0.00	0.00	0.00
2.2.6	PROVISIONES A LARGO PLAZO	3,041,385.64	61,882.76	0.00	2,979,502.88
2.2.6.1	PROVISIÓN PARA DEMANDAS Y JUICIOS A LARGO PLAZO	0.00	0.00	0.00	0.00
2.2.6.2	PROVISIÓN PARA PENSIONES A LARGO PLAZO	0.00	0.00	0.00	0.00
2.2.6.3	PROVISIÓN PARA CONTINGENCIAS A LARGO PLAZO	0.00	0.00	0.00	0.00
2.2.6.9	OTRAS PROVISIONES A LARGO PLAZO	3,041,385.64	61,882.76	0.00	2,979,502.88
3	HACIENDA PÚBLICA/ PATRIMONIO	35,303,875.42	13,027,722.43	12,900,742.16	35,176,895.15
3.1	HACIENDA PÚBLICA/PATRIMONIO CONTRIBUIDO	29,715,129.78	0.00	0.00	29,715,129.78

3.1.1	APORTACIONES	29,715,129.78	0.00	0.00	29,715,129.78
3.1.2	DONACIONES DE CAPITAL	0.00	0.00	0.00	0.00
3.1.3	ACTUALIZACIÓN DE LA HACIENDA PÚBLICA/PATRIMONIO	0.00	0.00	0.00	0.00
3.2	HACIENDA PUBLICA /PATRIMONIO GENERADO	5,588,745.64	13,027,722.43	12,900,742.16	5,461,765.37
3.2.1	RESULTADOS DEL EJERCICIO (AHORRO/ DESAHORRO)	364,759.70	13,027,722.43	12,792,929.86	129,967.13
3.2.2	RESULTADOS DE EJERCICIOS ANTERIORES	-3,396,505.60	0.00	0.00	-3,396,505.60
3.2.3	REVALÚOS	7,385,804.95	0.00	0.00	7,385,804.95
3.2.3.1	REVALÚO DE BIENES INMUEBLES	7,385,804.95	0.00	0.00	7,385,804.95
3.2.3.2	REVALÚO DE BIENES MUEBLES	0.00	0.00	0.00	0.00
3.2.3.3	REVALÚO DE BIENES INTANGIBLES	0.00	0.00	0.00	0.00
3.2.3.9	OTROS REVALÚOS	0.00	0.00	0.00	0.00
3.2.4	RESERVAS	0.00	0.00	0.00	0.00
3.2.4.1	RESERVAS DE PATRIMONIO	0.00	0.00	0.00	0.00
3.2.4.2	RESERVAS TERRITORIALES	0.00	0.00	0.00	0.00
3.2.4.3	RESERVAS POR CONTINGENCIAS	0.00	0.00	0.00	0.00
3.2.5	RECTIFICACIONES DE RESULTADOS DE EJERCICIOS ANTERIORES	1,234,686.59	0.00	107,812.30	1,342,498.89
3.2.5.1	CAMBIOS EN POLÍTICAS CONTABLES	0.00	0.00	0.00	0.00
3.2.5.2	CAMBIOS POR ERRORES CONTABLES	1,234,686.59	0.00	107,812.30	1,342,498.89
3.3	EXCESO O INSUFICIENCIA EN LA ACTUALIZACION DE LA HACIENDA PUBLICA/PATRIMONIO	0.00	0.00	0.00	0.00
3.3.1	RESULTADO POR POSICIÓN MONETARIA	0.00	0.00	0.00	0.00
3.3.2	RESULTADO POR TENENCIA DE ACTIVOS NO MONETARIOS	0.00	0.00	0.00	0.00
4	INGRESOS Y OTROS BENEFICIOS	0.00	12,792,929.86	12,792,929.86	0.00
4.1	INGRESOS DE GESTIÓN	0.00	2,945,452.99	2,945,452.99	0.00
4.1.1	IMPUESTOS	0.00	0.00	0.00	0.00
4.1.1.1	IMPUESTOS SOBRE LOS INGRESOS	0.00	0.00	0.00	0.00
4.1.1.2	IMPUESTOS SOBRE EL PATRIMONIO	0.00	0.00	0.00	0.00
4.1.1.3	IMPUESTOS SOBRE LA PRODUCCIÓN, EL CONSUMO Y LAS TRANSACCIONES	0.00	0.00	0.00	0.00
4.1.1.4	IMPUESTOS AL COMERCIO EXTERIOR	0.00	0.00	0.00	0.00
4.1.1.5	IMPUESTOS SOBRE NÓMINAS Y ASIMILABLES	0.00	0.00	0.00	0.00
4.1.1.6	IMPUESTOS ECOLÓGICOS	0.00	0.00	0.00	0.00
4.1.1.7	ACCESORIOS DE IMPUESTOS	0.00	0.00	0.00	0.00
4.1.1.8	IMPUESTOS NO COMPRENDIDOS EN LA LEY DE INGRESOS VIGENTE, CAUSADOS EN EJERCICIOS FISCALES ANTERIORES PENDIENTES DE LIQUIDACIÓN O PAGO	0.00	0.00	0.00	0.00
4.1.1.9	OTROS IMPUESTOS	0.00	0.00	0.00	0.00
4.1.2	CUOTAS Y APORTACIONES DE SEGURIDAD SOCIAL	0.00	0.00	0.00	0.00
4.1.2.1	APORTACIONES PARA FONDOS DE VIVIENDA	0.00	0.00	0.00	0.00
4.1.2.2	CUOTAS PARA LA SEGURIDAD SOCIAL	0.00	0.00	0.00	0.00
4.1.2.3	CUOTAS DE AHORRO PARA EL RETIRO	0.00	0.00	0.00	0.00
4.1.2.4	ACCESORIOS DE CUOTAS Y APORTACIONES DE SEGURIDAD SOCIAL	0.00	0.00	0.00	0.00
4.1.2.9	OTRAS CUOTAS Y APORTACIONES PARA LA SEGURIDAD SOCIAL	0.00	0.00	0.00	0.00
4.1.3	CONTRIBUCIONES DE MEJORAS	0.00	0.00	0.00	0.00
4.1.3.1	CONTRIBUCIONES DE MEJORAS POR OBRAS PÚBLICAS	0.00	0.00	0.00	0.00
4.1.3.2	CONTRIBUCIONES DE MEJORAS NO COMPRENDIDAS EN LA LEY DE INGRESOS VIGENTE, CAUSADAS EN EJERCICIOS FISCALES ANTERIORES PENDIENTES DE LIQUIDACIÓN O PAGO	0.00	0.00	0.00	0.00
4.1.4	DERECHOS	0.00	0.00	0.00	0.00
4.1.4.1	DERECHOS POR EL USO, GOCE, APROVECHAMIENTO O EXPLOTACIÓN DE BIENES DE DOMINIO PÚBLICO	0.00	0.00	0.00	0.00

4.1.4.2	DERECHOS A LOS HIDROCARBUROS (DEROGADA)	0.00	0.00	0.00	0.00
4.1.4.3	DERECHOS POR PRESTACIÓN DE SERVICIOS	0.00	0.00	0.00	0.00
4.1.4.4	ACCESORIOS DE DERECHOS	0.00	0.00	0.00	0.00
4.1.4.5	DERECHOS NO COMPRENDIDOS EN LA LEY DE INGRESOS VIGENTE, CAUSADOS EN EJERCICIOS FISCALES ANTERIORES PENDIENTES DE LIQUIDACIÓN O PAGO	0.00	0.00	0.00	0.00
4.1.4.9	OTROS DERECHOS	0.00	0.00	0.00	0.00
4.1.5	PRODUCTOS	0.00	0.00	0.00	0.00
4.1.5.1	PRODUCTOS	0.00	0.00	0.00	0.00
4.1.5.2	ENAJENACIÓN DE BIENES MUEBLES NO SUJETOS A SER INVENTARIADOS (DEROGADA)	0.00	0.00	0.00	0.00
4.1.5.3	ACCESORIOS DE PRODUCTOS (DEROGADA)	0.00	0.00	0.00	0.00
4.1.5.4	PRODUCTOS NO COMPRENDIDOS EN LA LEY DE INGRESOS VIGENTE, CAUSADOS EN EJERCICIOS FISCALES ANTERIORES PENDIENTES DE LIQUIDACIÓN O PAGO	0.00	0.00	0.00	0.00
4.1.5.9	OTROS PRODUCTOS QUE GENERAN INGRESOS CORRIENTES (DEROGADA)	0.00	0.00	0.00	0.00
4.1.6	APROVECHAMIENTOS	0.00	2,940.00	2,940.00	0.00
4.1.6.1	INCENTIVOS DERIVADOS DE LA COLABORACIÓN FISCAL (DEROGADA)	0.00	0.00	0.00	0.00
4.1.6.2	MULTAS	0.00	0.00	0.00	0.00
4.1.6.3	INDEMNIZACIONES	0.00	0.00	0.00	0.00
4.1.6.4	REINTEGROS	0.00	0.00	0.00	0.00
4.1.6.5	APROVECHAMIENTOS PROVENIENTES DE OBRAS PÚBLICAS	0.00	0.00	0.00	0.00
4.1.6.6	APROVECHAMIENTOS NO COMPRENDIDOS EN LA LEY DE INGRESOS VIGENTE, CAUSADOS EN EJERCICIOS FISCALES ANTERIORES PENDIENTES DE LIQUIDACIÓN O PAGO	0.00	0.00	0.00	0.00
4.1.6.7	APROVECHAMIENTOS POR APORTACIONES Y COOPERACIONES (DEROGADA)	0.00	0.00	0.00	0.00
4.1.6.8	ACCESORIOS DE APROVECHAMIENTOS	0.00	0.00	0.00	0.00
4.1.6.9	OTROS APROVECHAMIENTOS	0.00	2,940.00	2,940.00	0.00
4.1.7	INGRESOS POR VENTA DE BIENES Y PRESTACIÓN DE SERVICIOS	0.00	2,942,512.99	2,942,512.99	0.00
4.1.7.1	INGRESOS POR VENTA DE BIENES Y PRESTACIÓN DE SERVICIOS DE INSTITUCIONES PÚBLICAS DE SEGURIDAD SOCIAL	0.00	0.00	0.00	0.00
4.1.7.2	INGRESOS POR VENTA DE BIENES Y PRESTACIÓN DE SERVICIOS DE EMPRESAS PRODUCTIVAS DEL ESTADO	0.00	0.00	0.00	0.00
4.1.7.3	INGRESOS POR VENTA DE BIENES Y PRESTACIÓN DE SERVICIOS DE ENTIDADES PARAESTATALES Y FIDEICOMISOS NO EMPR	0.00	2,942,512.99	2,942,512.99	0.00
4.1.7.4	INGRESOS POR VENTA DE BIENES Y PRESTACIÓN DE SERVICIOS DE ENTIDADES PARAESTATALES EMPRESARIALES NO FINAN	0.00	0.00	0.00	0.00
4.1.7.5	INGRESOS POR VENTA DE BIENES Y PRESTACIÓN DE SERVICIOS DE ENTIDADES PARAESTATALES EMPRESARIALES FINANCIER	0.00	0.00	0.00	0.00
4.1.7.6	INGRESOS POR VENTA DE BIENES Y PRESTACIÓN DE SERVICIOS DE ENTIDADES PARAESTATALES EMPRESARIALES FINANCIER	0.00	0.00	0.00	0.00
4.1.7.7	INGRESOS POR VENTA DE BIENES Y PRESTACIÓN DE SERVICIOS DE FIDEICOMISOS FINANCIEROS PÚBLICOS CON PARTICIP	0.00	0.00	0.00	0.00
4.1.7.8	INGRESOS POR VENTA DE BIENES Y PRESTACIÓN DE SERVICIOS DE LOS PODERES LEGISLATIVO Y JUDICIAL, Y DE LOS ÓRGAN	0.00	0.00	0.00	0.00
4.1.9	INGRESOS NO COMPRENDIDOS EN LAS FRACCIONES DE LA LEY DE INGRESOS CAUSADOS EN EJERCICIOS FISCALES ANTER	0.00	0.00	0.00	0.00
4.1.9.1	IMPUESTOS NO COMPRENDIDOS EN LAS FRACCIONES DE LA LEY DE INGRESOS CAUSADOS EN EJERCICIOS FISCALES ANTER	0.00	0.00	0.00	0.00
4.1.9.2	CONTRIBUCIONES DE MEJORAS, DERECHOS, PRODUCTOS Y APROVECHAMIENTOS NO COMPRENDIDOS EN LAS FRACCIONES	0.00	0.00	0.00	0.00
4.2	PARTICIPACIONES, APORTACIONES, CONVENIOS, INCENTIVOS DERIVADOS DE LA COLABORACIÓN FISCAL, FONDOS DISTINTOS DE APORTACIONES, TRANSFERENCIAS, ASIGNACIONES, SUBSIDIOS Y SUBVENCIONES, Y PENSIONES Y JUBILACIONES	0.00	9,847,308.98	9,847,308.98	0.00
4.2.1	PARTICIPACIONES, APORTACIONES, CONVENIOS, INCENTIVOS DERIVADOS DE LA COLABORACIÓN FISCAL Y FONDOS DISTINTOS DE APORTACIONES	0.00	9,847,308.98	9,847,308.98	0.00
4.2.1.1	PARTICIPACIONES	0.00	0.00	0.00	0.00
4.2.1.2	APORTACIONES	0.00	0.00	0.00	0.00
4.2.1.3	CONVENIOS	0.00	9,847,308.98	9,847,308.98	0.00
4.2.1.4	INCENTIVOS DERIVADOS DE LA COLABORACIÓN FISCAL	0.00	0.00	0.00	0.00
4.2.1.5	FONDOS DISTINTOS DE APORTACIONES	0.00	0.00	0.00	0.00
4.2.2	TRANSFERENCIAS, ASIGNACIONES, SUBSIDIOS Y SUBVENCIONES, Y PENSIONES Y JUBILACIONES	0.00	0.00	0.00	0.00
4.2.2.1	TRANSFERENCIAS Y ASIGNACIONES	0.00	0.00	0.00	0.00

4.2.2.2	TRANSFERENCIAS DEL SECTOR PÚBLICO (DEROGADA)	0.00	0.00	0.00	0.00
4.2.2.3	SUBSIDIOS Y SUBVENCIONES	0.00	0.00	0.00	0.00
4.2.2.4	AYUDAS SOCIALES (DEROGADA)	0.00	0.00	0.00	0.00
4.2.2.5	PENSIONES Y JUBILACIONES	0.00	0.00	0.00	0.00
4.2.2.6	TRANSFERENCIAS DEL EXTERIOR (DEROGADA)	0.00	0.00	0.00	0.00
4.2.2.7	TRANSFERENCIAS DEL FONDO MEXICANO DEL PETRÓLEO PARA LA ESTABILIZACIÓN Y EL DESARROLLO	0.00	0.00	0.00	0.00
4.3	OTROS INGRESOS Y BENEFICIOS	0.00	167.89	167.89	0.00
4.3.1	INGRESOS FINANCIEROS	0.00	167.89	167.89	0.00
4.3.1.1	INTERESES GANADOS DE TÍTULOS, VALORES Y DEMÁS INSTRUMENTOS FINANCIEROS	0.00	167.89	167.89	0.00
4.3.1.9	OTROS INGRESOS FINANCIEROS	0.00	0.00	0.00	0.00
4.3.2	INCREMENTO POR VARIACIÓN DE INVENTARIOS	0.00	0.00	0.00	0.00
4.3.2.1	INCREMENTO POR VARIACIÓN DE INVENTARIOS DE MERCANCÍAS PARA VENTA	0.00	0.00	0.00	0.00
4.3.2.2	INCREMENTO POR VARIACIÓN DE INVENTARIOS DE MERCANCÍAS TERMINADAS	0.00	0.00	0.00	0.00
4.3.2.3	INCREMENTO POR VARIACIÓN DE INVENTARIOS DE MERCANCÍAS EN PROCESO DE ELABORACIÓN	0.00	0.00	0.00	0.00
4.3.2.4	INCREMENTO POR VARIACIÓN DE INVENTARIOS DE MATERIAS PRIMAS, MATERIALES Y SUMINISTROS PARA PRODUCCIÓN	0.00	0.00	0.00	0.00
4.3.2.5	INCREMENTO POR VARIACIÓN DE ALMACÉN DE MATERIAS PRIMAS, MATERIALES Y SUMINISTROS DE CONSUMO	0.00	0.00	0.00	0.00
4.3.3	DISMINUCIÓN DEL EXCESO DE ESTIMACIONES POR PÉRDIDA O DETERIORO U OBSOLESCENCIA	0.00	0.00	0.00	0.00
4.3.3.1	DISMINUCIÓN DEL EXCESO DE ESTIMACIONES POR PÉRDIDA O DETERIORO U OBSOLESCENCIA	0.00	0.00	0.00	0.00
4.3.4	DISMINUCIÓN DEL EXCESO DE PROVISIONES	0.00	0.00	0.00	0.00
4.3.4.1	DISMINUCIÓN DEL EXCESO DE PROVISIONES	0.00	0.00	0.00	0.00
4.3.9	OTROS INGRESOS Y BENEFICIOS VARIOS	0.00	0.00	0.00	0.00
4.3.9.1	OTROS INGRESOS DE EJERCICIOS ANTERIORES (DEROGADA)	0.00	0.00	0.00	0.00
4.3.9.2	BONIFICACIONES Y DESCUENTOS OBTENIDOS	0.00	0.00	0.00	0.00
4.3.9.3	DIFERENCIAS POR TIPO DE CAMBIO A FAVOR	0.00	0.00	0.00	0.00
4.3.9.4	DIFERENCIAS DE COTIZACIONES A FAVOR EN VALORES NEGOCIABLES	0.00	0.00	0.00	0.00
4.3.9.5	RESULTADO POR POSICIÓN MONETARIA	0.00	0.00	0.00	0.00
4.3.9.6	UTILIDADES POR PARTICIPACIÓN PATRIMONIAL	0.00	0.00	0.00	0.00
4.3.9.7	DIFERENCIAS POR REESTRUCTURACIÓN DE DEUDA PÚBLICA A FAVOR	0.00	0.00	0.00	0.00
4.3.9.9	OTROS INGRESOS Y BENEFICIOS VARIOS	0.00	0.00	0.00	0.00
5	GASTOS Y OTRAS PERDIDAS	0.00	13,027,722.43	13,027,722.43	0.00
5.1	GASTOS DE FUNCIONAMIENTO	0.00	12,745,530.79	12,745,530.79	0.00
5.1.1	SERVICIOS PERSONALES	0.00	9,432,295.31	9,432,295.31	0.00
5.1.1.1	REMUNERACIONES AL PERSONAL DE CARÁCTER PERMANENTE	0.00	5,523,052.67	5,523,052.67	0.00
5.1.1.2	REMUNERACIONES AL PERSONAL DE CARÁCTER TRANSITORIO	0.00	138,416.50	138,416.50	0.00
5.1.1.3	REMUNERACIONES ADICIONALES Y ESPECIALES	0.00	1,056,880.41	1,056,880.41	0.00
5.1.1.4	SEGURIDAD SOCIAL	0.00	1,602,233.76	1,602,233.76	0.00
5.1.1.5	OTRAS PRESTACIONES SOCIALES Y ECONÓMICAS	0.00	571,736.81	571,736.81	0.00
5.1.1.6	PAGO DE ESTÍMULOS A SERVIDORES PÚBLICOS	0.00	539,975.16	539,975.16	0.00
5.1.2	MATERIALES Y SUMINISTROS	0.00	880,440.92	880,440.92	0.00
5.1.2.1	MATERIALES DE ADMINISTRACIÓN, EMISIÓN DE DOCUMENTOS Y ARTÍCULOS OFICIALES	0.00	276,873.54	276,873.54	0.00
5.1.2.2	ALIMENTOS Y UTENSILIOS	0.00	39,504.51	39,504.51	0.00
5.1.2.3	MATERIAS PRIMAS Y MATERIALES DE PRODUCCIÓN Y COMERCIALIZACIÓN	0.00	6,822.19	6,822.19	0.00
5.1.2.4	MATERIALES Y ARTÍCULOS DE CONSTRUCCIÓN Y DE REPARACIÓN	0.00	299,535.58	299,535.58	0.00
5.1.2.5	PRODUCTOS QUÍMICOS, FARMACÉUTICOS Y DE LABORATORIO	0.00	37,577.77	37,577.77	0.00

5.1.2.6	COMBUSTIBLES, LUBRICANTES Y ADITIVOS	0.00	99,245.01	99,245.01	0.00
5.1.2.7	VESTUARIO, BLANCOS, PRENDAS DE PROTECCIÓN Y ARTÍCULOS DEPORTIVOS	0.00	80,293.17	80,293.17	0.00
5.1.2.8	MATERIALES Y SUMINISTROS PARA SEGURIDAD	0.00	0.00	0.00	0.00
5.1.2.9	HERRAMIENTAS, REFACCIONES Y ACCESORIOS MENORES	0.00	40,589.15	40,589.15	0.00
5.1.3	SERVICIOS GENERALES	0.00	2,432,794.56	2,432,794.56	0.00
5.1.3.1	SERVICIOS BÁSICOS	0.00	291,720.77	291,720.77	0.00
5.1.3.2	SERVICIOS DE ARRENDAMIENTO	0.00	65,226.80	65,226.80	0.00
5.1.3.3	SERVICIOS PROFESIONALES, CIENTÍFICOS Y TÉCNICOS Y OTROS SERVICIOS	0.00	512,240.80	512,240.80	0.00
5.1.3.4	SERVICIOS FINANCIEROS, BANCARIOS Y COMERCIALES	0.00	2,389.60	2,389.60	0.00
5.1.3.5	SERVICIOS DE INSTALACIÓN, REPARACIÓN, MANTENIMIENTO Y CONSERVACIÓN	0.00	855,028.58	855,028.58	0.00
5.1.3.6	SERVICIOS DE COMUNICACIÓN SOCIAL Y PUBLICIDAD	0.00	52,175.48	52,175.48	0.00
5.1.3.7	SERVICIOS DE TRASLADO Y VIÁTICOS	0.00	103,699.09	103,699.09	0.00
5.1.3.8	SERVICIOS OFICIALES	0.00	216,572.44	216,572.44	0.00
5.1.3.9	OTROS SERVICIOS GENERALES	0.00	333,741.00	333,741.00	0.00
5.2	TRANSFERENCIAS, ASIGNACIONES, SUBSIDIOS Y OTRAS AYUDAS	0.00	282,191.64	282,191.64	0.00
5.2.1	TRANSFERENCIAS INTERNAS Y ASIGNACIONES AL SECTOR PÚBLICO	0.00	0.00	0.00	0.00
5.2.1.1	ASIGNACIONES AL SECTOR PÚBLICO	0.00	0.00	0.00	0.00
5.2.1.2	TRANSFERENCIAS INTERNAS AL SECTOR PÚBLICO	0.00	0.00	0.00	0.00
5.2.2	TRANSFERENCIAS AL RESTO DEL SECTOR PÚBLICO	0.00	0.00	0.00	0.00
5.2.2.1	TRANSFERENCIAS A ENTIDADES PARAESTATALES	0.00	0.00	0.00	0.00
5.2.2.2	TRANSFERENCIAS A ENTIDADES FEDERATIVAS Y MUNICIPIOS	0.00	0.00	0.00	0.00
5.2.3	SUBSIDIOS Y SUBVENCIONES	0.00	0.00	0.00	0.00
5.2.3.1	SUBSIDIOS	0.00	0.00	0.00	0.00
5.2.3.2	SUBVENCIONES	0.00	0.00	0.00	0.00
5.2.4	AYUDAS SOCIALES	0.00	282,191.64	282,191.64	0.00
5.2.4.1	AYUDAS SOCIALES A PERSONAS	0.00	666.64	666.64	0.00
5.2.4.2	BECAS	0.00	281,525.00	281,525.00	0.00
5.2.4.3	AYUDAS SOCIALES A INSTITUCIONES	0.00	0.00	0.00	0.00
5.2.4.4	AYUDAS SOCIALES POR DESASTRES NATURALES Y OTROS SINIESTROS	0.00	0.00	0.00	0.00
5.2.5	PENSIONES Y JUBILACIONES	0.00	0.00	0.00	0.00
5.2.5.1	PENSIONES	0.00	0.00	0.00	0.00
5.2.5.2	JUBILACIONES	0.00	0.00	0.00	0.00
5.2.5.9	OTRAS PENSIONES Y JUBILACIONES	0.00	0.00	0.00	0.00
5.2.6	TRANSFERENCIAS A FIDEICOMISOS, MANDATOS Y CONTRATOS ANÁLOGOS	0.00	0.00	0.00	0.00
5.2.6.1	TRANSFERENCIAS A FIDEICOMISOS, MANDATOS Y CONTRATOS ANÁLOGOS AL GOBIERNO	0.00	0.00	0.00	0.00
5.2.6.2	TRANSFERENCIAS A FIDEICOMISOS, MANDATOS Y CONTRATOS ANÁLOGOS A ENTIDADES PARAESTATALES	0.00	0.00	0.00	0.00
5.2.7	TRANSFERENCIAS A LA SEGURIDAD SOCIAL	0.00	0.00	0.00	0.00
5.2.7.1	TRANSFERENCIAS POR OBLIGACIONES DE LEY	0.00	0.00	0.00	0.00
5.2.8	DONATIVOS	0.00	0.00	0.00	0.00
5.2.8.1	DONATIVOS A INSTITUCIONES SIN FINES DE LUCRO	0.00	0.00	0.00	0.00
5.2.8.2	DONATIVOS A ENTIDADES FEDERATIVAS Y MUNICIPIOS	0.00	0.00	0.00	0.00
5.2.8.3	DONATIVOS A FIDEICOMISO, MANDATOS Y CONTRATOS ANÁLOGOS PRIVADOS	0.00	0.00	0.00	0.00
5.2.8.4	DONATIVOS A FIDEICOMISO, MANDATOS Y CONTRATOS ANÁLOGOS ESTATALES	0.00	0.00	0.00	0.00
5.2.8.5	DONATIVOS INTERNACIONALES	0.00	0.00	0.00	0.00

5.2.9	TRANSFERENCIAS AL EXTERIOR	0.00	0.00	0.00	0.00
5.2.9.1	TRANSFERENCIAS AL EXTERIOR A GOBIERNOS EXTRANJEROS Y ORGANISMOS INTERNACIONALES	0.00	0.00	0.00	0.00
5.2.9.2	TRANSFERENCIAS AL SECTOR PRIVADO EXTERNO	0.00	0.00	0.00	0.00
5.3	PARTICIPACIONES Y APORTACIONES	0.00	0.00	0.00	0.00
5.3.1	PARTICIPACIONES	0.00	0.00	0.00	0.00
5.3.1.1	PARTICIPACIONES DE LA FEDERACIÓN A ENTIDADES FEDERATIVAS Y MUNICIPIOS	0.00	0.00	0.00	0.00
5.3.1.2	PARTICIPACIONES DE LAS ENTIDADES FEDERATIVAS A LOS MUNICIPIOS	0.00	0.00	0.00	0.00
5.3.2	APORTACIONES	0.00	0.00	0.00	0.00
5.3.2.1	APORTACIONES DE LA FEDERACIÓN A ENTIDADES FEDERATIVAS Y MUNICIPIOS	0.00	0.00	0.00	0.00
5.3.2.2	APORTACIONES DE LAS ENTIDADES FEDERATIVAS A LOS MUNICIPIOS	0.00	0.00	0.00	0.00
5.3.3	CONVENIOS	0.00	0.00	0.00	0.00
5.3.3.1	CONVENIOS DE REASIGNACIÓN	0.00	0.00	0.00	0.00
5.3.3.2	CONVENIOS DE DESCENTRALIZACIÓN Y OTROS	0.00	0.00	0.00	0.00
5.4	INTERESES, COMISIONES Y OTROS GASTOS DE LA DEUDA PUBLICA	0.00	0.00	0.00	0.00
5.4.1	INTERESES DE LA DEUDA PÚBLICA	0.00	0.00	0.00	0.00
5.4.1.1	INTERESES DE LA DEUDA PÚBLICA INTERNA	0.00	0.00	0.00	0.00
5.4.1.2	INTERESES DE LA DEUDA PÚBLICA EXTERNA	0.00	0.00	0.00	0.00
5.4.2	COMISIONES DE LA DEUDA PÚBLICA	0.00	0.00	0.00	0.00
5.4.2.1	COMISIONES DE LA DEUDA PÚBLICA INTERNA	0.00	0.00	0.00	0.00
5.4.2.2	COMISIONES DE LA DEUDA PÚBLICA EXTERNA	0.00	0.00	0.00	0.00
5.4.3	GASTOS DE LA DEUDA PÚBLICA	0.00	0.00	0.00	0.00
5.4.3.1	GASTOS DE LA DEUDA PÚBLICA INTERNA	0.00	0.00	0.00	0.00
5.4.3.2	GASTOS DE LA DEUDA PÚBLICA EXTERNA	0.00	0.00	0.00	0.00
5.4.4	COSTO POR COBERTURAS	0.00	0.00	0.00	0.00
5.4.4.1	COSTO POR COBERTURAS	0.00	0.00	0.00	0.00
5.4.5	APOYOS FINANCIEROS	0.00	0.00	0.00	0.00
5.4.5.1	APOYOS FINANCIEROS A INTERMEDIARIOS	0.00	0.00	0.00	0.00
5.4.5.2	APOYO FINANCIEROS A AHORRADORES Y DEUDORES DEL SISTEMA FINANCIERO NACIONAL	0.00	0.00	0.00	0.00
5.5	OTROS GASTOS Y PERDIDAS EXTRAORDINARIAS	0.00	0.00	0.00	0.00
5.5.1	ESTIMACIONES, DEPRECIACIONES, DETERIOROS, OBSOLESCENCIA Y AMORTIZACIONES	0.00	0.00	0.00	0.00
5.5.1.1	ESTIMACIONES POR PÉRDIDA O DETERIORO DE ACTIVOS CIRCULANTES	0.00	0.00	0.00	0.00
5.5.1.2	ESTIMACIONES POR PÉRDIDA O DETERIORO DE ACTIVO NO CIRCULANTE	0.00	0.00	0.00	0.00
5.5.1.3	DEPRECIACIÓN DE BIENES INMUEBLES	0.00	0.00	0.00	0.00
5.5.1.4	DEPRECIACIÓN DE INFRAESTRUCTURA	0.00	0.00	0.00	0.00
5.5.1.5	DEPRECIACIÓN DE BIENES MUEBLES	0.00	0.00	0.00	0.00
5.5.1.6	DETERIORO DE LOS ACTIVOS BIOLÓGICOS	0.00	0.00	0.00	0.00
5.5.1.7	AMORTIZACIÓN DE ACTIVOS INTANGIBLES	0.00	0.00	0.00	0.00
5.5.1.8	DISMINUCIÓN DE BIENES POR PÉRDIDA, OBSOLESCENCIA Y DETERIORO	0.00	0.00	0.00	0.00
5.5.2	PROVISIONES	0.00	0.00	0.00	0.00
5.5.2.1	PROVISIONES DE PASIVOS A CORTO PLAZO	0.00	0.00	0.00	0.00
5.5.2.2	PROVISIONES DE PASIVOS A LARGO PLAZO	0.00	0.00	0.00	0.00
5.5.3	DISMINUCIÓN DE INVENTARIOS	0.00	0.00	0.00	0.00
5.5.3.1	DISMINUCIÓN DE INVENTARIOS DE MERCANCÍAS PARA VENTA	0.00	0.00	0.00	0.00
5.5.3.2	DISMINUCIÓN DE INVENTARIOS DE MERCANCÍAS TERMINADAS	0.00	0.00	0.00	0.00

5.5.3.3	DISMINUCIÓN DE INVENTARIOS DE MERCANCIAS EN PROCESO DE ELABORACIÓN	0.00	0.00	0.00	0.00
5.5.3.4	DISMINUCIÓN DE INVENTARIOS DE MATERIAS PRIMAS, MATERIALES Y SUMINISTROS PARA PRODUCCIÓN	0.00	0.00	0.00	0.00
5.5.3.5	DISMINUCIÓN DE ALMACÉN DE MATERIALES Y SUMINISTROS DE CONSUMO	0.00	0.00	0.00	0.00
5.5.4	AUMENTO POR INSUFICIENCIA DE ESTIMACIONES POR PÉRDIDA O DETERIORO U OBSOLESCENCIA	0.00	0.00	0.00	0.00
5.5.4.1	AUMENTO POR INSUFICIENCIA DE ESTIMACIONES POR PÉRDIDA O DETERIORO U OBSOLESCENCIA	0.00	0.00	0.00	0.00
5.5.5	AUMENTO POR INSUFICIENCIA DE PROVISIONES	0.00	0.00	0.00	0.00
5.5.5.1	AUMENTO POR INSUFICIENCIA DE PROVISIONES	0.00	0.00	0.00	0.00
5.5.9	OTROS GASTOS	0.00	0.00	0.00	0.00
5.5.9.1	GASTOS DE EJERCICIOS ANTERIORES	0.00	0.00	0.00	0.00
5.5.9.2	PÉRDIDAS POR RESPONSABILIDADES	0.00	0.00	0.00	0.00
5.5.9.3	BONIFICACIONES Y DESCUENTOS OTORGADOS	0.00	0.00	0.00	0.00
5.5.9.4	DIFERENCIAS POR TIPO DE CAMBIO NEGATIVAS	0.00	0.00	0.00	0.00
5.5.9.5	DIFERENCIAS DE COTIZACIONES NEGATIVAS EN VALORES NEGOCIABLES	0.00	0.00	0.00	0.00
5.5.9.6	RESULTADO POR POSICIÓN MONETARIA	0.00	0.00	0.00	0.00
5.5.9.7	PÉRDIDAS POR PARTICIPACIÓN PATRIMONIAL	0.00	0.00	0.00	0.00
5.5.9.8	DIFERENCIAS POR REESTRUCTURACIÓN DE DEUDA PÚBLICA NEGATIVAS	0.00	0.00	0.00	0.00
5.5.9.9	OTROS GASTOS VARIOS	0.00	0.00	0.00	0.00
5.6	INVERSIÓN PÚBLICA	0.00	0.00	0.00	0.00
5.6.1	INVERSIÓN PÚBLICA NO CAPITALIZABLE	0.00	0.00	0.00	0.00
5.6.1.1	CONSTRUCCIÓN EN BIENES NO CAPITALIZABLE	0.00	0.00	0.00	0.00
7	CUENTAS DE ORDEN CONTABLES	0.00	81,160.00	81,160.00	0.00
7.1	VALORES	0.00	0.00	0.00	0.00
7.1.1	VALORES EN CUSTODIA	0.00	0.00	0.00	0.00
7.1.2	CUSTODIA DE VALORES	0.00	0.00	0.00	0.00
7.1.3	INSTRUMENTOS DE CRÉDITO PRESTADOS A FORMADORES DE MERCADO	0.00	0.00	0.00	0.00
7.1.4	PRÉSTAMO DE INSTRUMENTOS DE CRÉDITO A FORMADORES DE MERCADO Y SU GARANTÍA	0.00	0.00	0.00	0.00
7.1.5	INSTRUMENTOS DE CRÉDITO RECIBIDOS EN GARANTÍA DE LOS FORMADORES DE MERCADO	0.00	0.00	0.00	0.00
7.1.6	GARANTÍA DE CRÉDITOS RECIBIDOS DE LOS FORMADORES DE MERCADO	0.00	0.00	0.00	0.00
7.2	EMISION DE OBLIGACIONES	0.00	0.00	0.00	0.00
7.2.1	AUTORIZACIÓN PARA LA EMISIÓN DE BONOS, TÍTULOS Y VALORES DE LA DEUDA PÚBLICA INTERNA	0.00	0.00	0.00	0.00
7.2.2	AUTORIZACIÓN PARA LA EMISIÓN DE BONOS, TÍTULOS Y VALORES DE LA DEUDA PÚBLICA EXTERNA	0.00	0.00	0.00	0.00
7.2.3	EMISIONES AUTORIZADAS DE LA DEUDA PÚBLICA INTERNA Y EXTERNA	0.00	0.00	0.00	0.00
7.2.4	SUSCRIPCIÓN DE CONTRATOS DE PRÉSTAMOS Y OTRAS OBLIGACIONES DE LA DEUDA PÚBLICA INTERNA	0.00	0.00	0.00	0.00
7.2.5	SUSCRIPCIÓN DE CONTRATOS DE PRÉSTAMOS Y OTRAS OBLIGACIONES DE LA DEUDA PÚBLICA EXTERNA	0.00	0.00	0.00	0.00
7.2.6	CONTRATOS DE PRÉSTAMOS Y OTRAS OBLIGACIONES DE LA DEUDA PÚBLICA INTERNA Y EXTERNA	0.00	0.00	0.00	0.00
7.3	AVALES Y GARANTIAS	0.00	0.00	0.00	0.00
7.3.1	AVALES AUTORIZADOS	0.00	0.00	0.00	0.00
7.3.2	AVALES FIRMADOS	0.00	0.00	0.00	0.00
7.3.3	FIANZAS Y GARANTÍAS RECIBIDAS POR DEUDAS A COBRAR	0.00	0.00	0.00	0.00
7.3.4	FIANZAS Y GARANTÍAS RECIBIDAS	0.00	0.00	0.00	0.00
7.3.5	FIANZAS OTORGADAS PARA RESPALDAR OBLIGACIONES NO FISCALES DEL GOBIERNO	0.00	0.00	0.00	0.00
7.3.6	FIANZAS OTORGADAS DEL GOBIERNO PARA RESPALDAR OBLIGACIONES NO FISCALES	0.00	0.00	0.00	0.00
7.4	JUICIOS	0.00	0.00	0.00	0.00
7.4.1	DEMANDAS JUDICIAL EN PROCESO DE RESOLUCIÓN	0.00	0.00	0.00	0.00

7.4.2	RESOLUCIÓN DE DEMANDAS EN PROCESO JUDICIAL	0.00	0.00	0.00	0.00
7.5	INVERSION MEDIANTE PROYECTOS PARA PRESTACION DE SERVICIOS (PPS) Y SIMILARES	0.00	0.00	0.00	0.00
7.5.1	CONTRATOS PARA INVERSIÓN MEDIANTE PROYECTOS PARA PRESTACIÓN DE SERVICIOS (PPS) Y SIMILARES	0.00	0.00	0.00	0.00
7.5.2	INVERSIÓN PÚBLICA CONTRATADA MEDIANTE PROYECTOS PARA PRESTACIÓN DE SERVICIOS (PPS) Y SIMILARES	0.00	0.00	0.00	0.00
7.6	BIENES EN CONCESIONADOS O EN COMODATO	0.00	0.00	0.00	0.00
7.6.1	BIENES BAJO CONTRATO EN CONCESIÓN	0.00	0.00	0.00	0.00
7.6.2	CONTRATO DE CONCESIÓN POR BIENES	0.00	0.00	0.00	0.00
7.6.3	BIENES BAJO CONTRATO EN COMODATO	0.00	0.00	0.00	0.00
7.6.4	CONTRATO DE COMODATO POR BIENES	0.00	0.00	0.00	0.00
7.7	Deudores Diversos	0.00	81,160.00	81,160.00	0.00
7.7.1	Deudores Por Subsidios	49,346,863.41	0.00	0.00	49,346,863.41
7.7.1.1	Deudores Por Subsidios	49,346,863.41	0.00	0.00	49,346,863.41
7.7.2	Deudores Alumnos	291,377.00	65,550.00	15,610.00	341,317.00
7.7.2.1	Deudores Alumnos	291,377.00	65,550.00	15,610.00	341,317.00
7.7.3	Adeudos Pendientes Por Recuperar-Alumnos	291,377.00	15,610.00	65,550.00	341,317.00
7.7.3.1	Adeudos Pendientes Por Recuperar-Alumnos	291,377.00	15,610.00	65,550.00	341,317.00
7.7.4	Deudores Por Ministración	49,346,863.41	0.00	0.00	49,346,863.41
7.7.4.1	Deudores Por Ministración	49,346,863.41	0.00	0.00	49,346,863.41

Bajo protesta de decir verdad declaramos que los Estados Financieros y sus notas, son razonablemente correctos y son responsabilidad del emisor.

INSTITUTO TECNOLOGICO SUPERIOR DE SAN PEDRO DE LAS COLONIAS

Balanza de Comprobación

Del 01 de julio al 30 de septiembre de 2022

(Cifras en Pesos)

CUENTA CONTABLE	SALDO INICIAL	CARGOS	ABONOS	SALDO FINAL
CUENTAS DE ORDEN PRESUPUESTARIAS	0.00	116,428,210.73	116,428,210.73	0.00
LEY DE INGRESOS	0.00	26,805,947.91	26,805,947.91	0.00
LEY DE INGRESOS ESTIMADA	46,993,824.00	0.00	0.00	46,993,824.00
LEY DE INGRESOS POR EJECUTAR	24,743,875.25	12,792,929.86	1,268,728.19	13,219,673.58
MODIFICACIONES A LA LEY DE INGRESOS ESTIMADA	253,167.00	1,268,728.19	0.00	1,521,895.19
LEY DE INGRESOS DEVENGADA	43,940.00	12,744,289.86	12,792,929.86	92,580.00
LEY DE INGRESOS RECAUDADA	22,459,175.75	0.00	12,744,289.86	35,203,465.61
PRESUPUESTO DE EGRESOS	0.00	89,622,262.82	89,622,262.82	0.00
PRESUPUESTO DE EGRESOS APROBADO	46,993,824.00	0.00	0.00	46,993,824.00
PRESUPUESTO DE EGRESOS POR EJERCER	24,940,932.59	18,820,764.45	31,166,286.16	12,595,410.88
MODIFICACIONES AL PRESUPUESTO DE EGRESOS APROBADO	259,674.59	17,558,543.86	18,820,764.45	1,521,895.18
PRESUPUESTO DE EGRESOS COMPROMETIDO	46,293.20	13,607,742.30	13,513,417.69	140,617.81
PRESUPUESTO DE EGRESOS DEVENGADO	0.00	13,513,417.69	13,513,417.69	0.00
PRESUPUESTO DE EGRESOS EJERCIDO	2,121,021.89	13,513,417.69	12,608,376.83	3,026,062.75
PRESUPUESTO DE EGRESOS PAGADO	20,145,250.91	12,608,376.83	0.00	32,753,627.74

Bajo protesta de decir verdad declaramos que los Estados Financieros y sus notas, son razonablemente correctos y son responsabilidad del emisor.



Instituto Tecnológico Superior de San Pedro
Instituto Tecnológico Superior de San Pedro
Balanza de Comprobación - Cuentas Contables
DEL 1 DE ENERO AL 30 DE SEPTIEMBRE DE 2022
(PESOS)

Nivel 4

CUENTA	DESCRIPCIÓN	SALDO INICIAL	DEBE	HABER	SALDO FINAL
1	ACTIVO	\$41,279,096.62	103,114,842.24	102,151,620.79	\$42,242,318.07
11	Activo Circulante	\$4,960,746.89	102,501,230.23	102,151,620.79	\$5,310,356.33
111	Efectivo y Equivalentes	\$4,352,536.70	66,933,104.18	66,663,244.71	\$4,622,396.17
1111	Efectivo	\$0.00	0.00	0.00	\$0.00
1112	Bancos/Tesorería	\$3,640,078.30	57,824,899.72	58,708,595.29	\$2,756,382.73
1113	Bancos/Dependencias y Otros	\$0.00	0.00	0.00	\$0.00
1114	Inversiones Temporales (Hasta 3 Meses)	\$712,458.40	9,108,204.46	7,954,649.42	\$1,866,013.44
1115	Fondos Con Afectación Específica	\$0.00	0.00	0.00	\$0.00
1116	Depósitos de Fondos de Terceros en Garantía y/o Administración	\$0.00	0.00	0.00	\$0.00
1119	Otros Efectivos y Equivalentes	\$0.00	0.00	0.00	\$0.00
112	Derechos a Recibir Efectivo o Equivalentes	\$559,813.59	35,564,871.35	35,484,623.08	\$640,061.86
1121	Inversiones Financieras de Corto Plazo	\$0.00	0.00	0.00	\$0.00
1122	Cuentas por Cobrar a Corto Plazo	\$329,193.76	35,292,255.61	35,223,465.61	\$397,983.76
1123	Deudores Diversos por Cobrar a Corto Plazo	\$486.00	267,825.74	261,157.47	\$7,154.27
1124	Ingresos por Recuperar a Corto Plazo	\$6,700.00	4,790.00	0.00	\$11,490.00
1125	Deudores por Anticipos de la Tesorería a Corto Plazo	\$223,433.83	0.00	0.00	\$223,433.83
1126	Préstamos Otorgados a Corto Plazo	\$0.00	0.00	0.00	\$0.00
1129	Otros Derechos a Recibir Efectivo o Equivalentes a Corto Plazo	\$0.00	0.00	0.00	\$0.00
113	Derechos a Recibir Bienes o Servicios	\$3,753.00	3,254.70	3,753.00	\$3,254.70
1131	Anticipo a Proveedores por Adquisición de Bienes y Prestación de Servicios a Corto Plazo	\$3,753.00	3,254.70	3,753.00	\$3,254.70
1132	Anticipo a Proveedores por Adquisición de Bienes Inmuebles y Muebles a Corto Plazo	\$0.00	0.00	0.00	\$0.00
1133	Anticipo a Proveedores por Adquisición de Bienes Intangibles a Corto Plazo	\$0.00	0.00	0.00	\$0.00
1134	Anticipo a Contratistas por Obras Públicas a Corto Plazo	\$0.00	0.00	0.00	\$0.00
1139	Otros Derechos a Recibir Bienes o Servicios a Corto Plazo	\$0.00	0.00	0.00	\$0.00
114	Inventarios	\$0.00	0.00	0.00	\$0.00
1141	Inventario de Mercancías para Venta	\$0.00	0.00	0.00	\$0.00
1142	Inventario de Mercancías Terminadas	\$0.00	0.00	0.00	\$0.00
1143	Inventario de Mercancías en Proceso de Elaboración	\$0.00	0.00	0.00	\$0.00
1144	Inventario de Materias Primas, Materiales y Suministros para Producción	\$0.00	0.00	0.00	\$0.00
1145	Bienes en Tránsito	\$0.00	0.00	0.00	\$0.00
115	Almacenes	\$44,643.60	0.00	0.00	\$44,643.60
1151	Almacén de Materiales y Suministros de Consumo	\$44,643.60	0.00	0.00	\$44,643.60
116	Estimación por Pérdida o Deterioro de Activos Circulantes	\$0.00	0.00	0.00	\$0.00
1161	Estimaciones para Cuentas Incobrables por Derechos a Recibir Efectivo o Equivalentes	\$0.00	0.00	0.00	\$0.00
1162	Estimación por Deterioro de Inventarios	\$0.00	0.00	0.00	\$0.00



Instituto Tecnológico Superior de San Pedro
Instituto Tecnológico Superior de San Pedro
Balanza de Comprobación - Cuentas Contables
DEL 1 DE ENERO AL 30 DE SEPTIEMBRE DE 2022
(PESOS)

Nivel 4

CUENTA	DESCRIPCIÓN	SALDO INICIAL	DEBE	HABER	SALDO FINAL
119	Otros Activos Circulantes	\$0.00	0.00	0.00	\$0.00
1191	Valores en Garantía	\$0.00	0.00	0.00	\$0.00
1192	Bienes en Garantía (Excluye Depósitos de Fondos)	\$0.00	0.00	0.00	\$0.00
1193	Bienes Derivados de Embargos, Decomisos, Aseguramientos y Dación en Pago	\$0.00	0.00	0.00	\$0.00
1194	Adquisición Con Fondos de Terceros	\$0.00	0.00	0.00	\$0.00
12	Activo No Circulante	\$36,318,349.73	613,612.01	0.00	\$36,931,961.74
121	Inversiones Financieras a Largo Plazo	\$0.00	0.00	0.00	\$0.00
1211	Inversiones a Largo Plazo	\$0.00	0.00	0.00	\$0.00
1212	Títulos y Valores a Largo Plazo	\$0.00	0.00	0.00	\$0.00
1213	Fideicomisos, Mandatos y Contratos Análogos	\$0.00	0.00	0.00	\$0.00
1214	Participaciones y Aportaciones de Capital	\$0.00	0.00	0.00	\$0.00
122	Derechos a Recibir Efectivo o Equivalentes a Largo Plazo	\$265,058.65	0.00	0.00	\$265,058.65
1221	Documentos por Cobrar a Largo Plazo	\$0.00	0.00	0.00	\$0.00
1222	Deudores Diversos a Largo Plazo	\$265,058.65	0.00	0.00	\$265,058.65
1223	Ingresos por Recuperar a Largo Plazo	\$0.00	0.00	0.00	\$0.00
1224	Préstamos Otorgados a Largo Plazo	\$0.00	0.00	0.00	\$0.00
1229	Otros Derechos a Recibir Efectivo o Equivalentes a Largo Plazo	\$0.00	0.00	0.00	\$0.00
123	Bienes Inmuebles, Infraestructura y Construcciones en Proceso	\$32,291,554.56	0.00	0.00	\$32,291,554.56
1231	Terrenos	\$22,776,506.00	0.00	0.00	\$22,776,506.00
1232	Viviendas	\$0.00	0.00	0.00	\$0.00
1233	Edificios no Habitacionales	\$8,747,869.44	0.00	0.00	\$8,747,869.44
1234	Infraestructura	\$0.00	0.00	0.00	\$0.00
1235	Construcciones en Proceso en Bienes de Dominio Público	\$0.00	0.00	0.00	\$0.00
1236	Construcciones en Proceso en Bienes Propios	\$0.00	0.00	0.00	\$0.00
1239	Otros Bienes Inmuebles	\$767,179.12	0.00	0.00	\$767,179.12
124	Bienes Muebles	\$15,929,427.01	613,612.01	0.00	\$16,543,039.02
1241	Mobiliario y Equipo de Administración	\$3,786,540.69	135,068.96	0.00	\$3,921,609.65
1242	Mobiliario y Equipo Educativo y Recreativo	\$3,678,274.42	0.00	0.00	\$3,678,274.42
1243	Equipo e Instrumental Médico y de Laboratorio	\$1,116,810.95	0.00	0.00	\$1,116,810.95
1244	Vehículos y Equipo de Transporte	\$3,466,060.84	0.00	0.00	\$3,466,060.84
1245	Equipo de Defensa y Seguridad	\$0.00	0.00	0.00	\$0.00
1246	Maquinaria, Otros Equipos y Herramientas	\$3,881,740.11	478,543.05	0.00	\$4,360,283.16
1247	Colecciones, Obras de Arte y Objetos Valiosos	\$0.00	0.00	0.00	\$0.00
1248	Activos Biológicos	\$0.00	0.00	0.00	\$0.00
125	Activos Intangibles	\$86,934.37	0.00	0.00	\$86,934.37



Instituto Tecnológico Superior de San Pedro
Instituto Tecnológico Superior de San Pedro
Balanza de Comprobación - Cuentas Contables
DEL 1 DE ENERO AL 30 DE SEPTIEMBRE DE 2022
(PESOS)

Nivel 4

CUENTA	DESCRIPCIÓN	SALDO INICIAL	DEBE	HABER	SALDO FINAL
1251	Software	\$73,247.53	0.00	0.00	\$73,247.53
1252	Patentes, Marcas y Derechos	\$0.00	0.00	0.00	\$0.00
1253	Concesiones y Franquicias	\$0.00	0.00	0.00	\$0.00
1254	Licencias	\$13,686.84	0.00	0.00	\$13,686.84
1259	Otros Activos Intangibles	\$0.00	0.00	0.00	\$0.00
126	Depreciación, Deterioro y Amortización Acumulada de Bienes	-\$12,275,982.55	0.00	0.00	-\$12,275,982.55
1261	Depreciación Acumulada de Bienes Inmuebles	-\$900,651.78	0.00	0.00	-\$900,651.78
1262	Depreciación Acumulada de Infraestructura	\$0.00	0.00	0.00	\$0.00
1263	Depreciación Acumulada de Bienes Muebles	-\$11,614,731.07	0.00	0.00	-\$11,614,731.07
1264	Deterioro Acumulado de Activos Biológicos	\$0.00	0.00	0.00	\$0.00
1265	Amortización Acumulada de Activos Intangibles	\$239,400.30	0.00	0.00	\$239,400.30
127	Activos Diferidos	\$0.00	0.00	0.00	\$0.00
1271	Estudios, Formulación y Evaluación de Proyectos	\$0.00	0.00	0.00	\$0.00
1272	Derechos Sobre Bienes en Régimen de Arrendamiento Financiero	\$0.00	0.00	0.00	\$0.00
1273	Gastos Pagados por Adelantado a Largo Plazo	\$0.00	0.00	0.00	\$0.00
1274	Anticipos a Largo Plazo	\$0.00	0.00	0.00	\$0.00
1275	Beneficios al Retiro de Empleados Pagados por Adelantado	\$0.00	0.00	0.00	\$0.00
1279	Otros Activos Diferidos	\$0.00	0.00	0.00	\$0.00
128	Estimación por Pérdida o Deterioro de Activos no Circulantes	\$0.00	0.00	0.00	\$0.00
1281	Estimaciones por Pérdida de Cuentas Incobrables de Documentos por Cobrar a Largo Plazo	\$0.00	0.00	0.00	\$0.00
1282	Estimaciones por Pérdida de Cuentas Incobrables de Deudores Diversos por Cobrar a Largo Plazo	\$0.00	0.00	0.00	\$0.00
1283	Estimaciones por Pérdida de Cuentas Incobrables de Ingresos por Cobrar a Largo Plazo	\$0.00	0.00	0.00	\$0.00
1284	Estimaciones por Pérdida de Cuentas Incobrables de Préstamos Otorgados a Largo Plazo	\$0.00	0.00	0.00	\$0.00
1285	Estimaciones para Cuentas Incobrables de Préstamos Otorgados a Largo Plazo	\$0.00	0.00	0.00	\$0.00
1289	Estimaciones por Pérdida de Otras Cuentas Incobrables a Largo Plazo	\$0.00	0.00	0.00	\$0.00
129	Otros Activos no Circulantes	\$21,357.69	0.00	0.00	\$21,357.69
1291	Bienes en Concesión	\$0.00	0.00	0.00	\$0.00
1292	Bienes en Arrendamiento Financiero	\$0.00	0.00	0.00	\$0.00
1293	Bienes en Comodato	\$21,357.69	0.00	0.00	\$21,357.69
2	PASIVO	\$5,846,799.49	36,496,174.23	37,714,797.66	\$7,065,422.92
21	Pasivo Circulante	\$2,631,404.49	36,260,282.11	37,714,797.66	\$4,085,920.04
211	Cuentas por Pagar a Corto Plazo	\$2,631,404.49	36,260,282.11	37,708,057.64	\$4,079,180.02
2111	Servicios Personales por Pagar a Corto Plazo	\$1,033,866.19	21,172,919.89	23,056,524.54	\$2,917,470.84
2112	Proveedores por Pagar a Corto Plazo	\$224,986.57	8,508,896.10	8,384,762.81	\$100,853.28
2113	Contratistas por Obras Públicas por Pagar a Corto Plazo	\$0.00	0.00	0.00	\$0.00



Instituto Tecnológico Superior de San Pedro
Instituto Tecnológico Superior de San Pedro
Balanza de Comprobación - Cuentas Contables
DEL 1 DE ENERO AL 30 DE SEPTIEMBRE DE 2022
(PESOS)

Nivel 4

CUENTA	DESCRIPCIÓN	SALDO INICIAL	DEBE	HABER	SALDO FINAL
2114	Participaciones y Aportaciones por Pagar a Corto Plazo	\$0.00	0.00	0.00	\$0.00
2115	Transferencias Otorgadas por Pagar a Corto Plazo	\$0.00	534,587.00	534,587.00	\$0.00
2116	Intereses, Comisiones y Otros Gastos de la Deuda Pública por Pagar a Corto Plazo	\$0.00	0.00	0.00	\$0.00
2117	Retenciones y Contribuciones por Pagar a Corto Plazo	\$1,367,746.83	5,779,546.75	5,467,850.92	\$1,056,051.00
2118	Devoluciones de la Ley de Ingresos por Pagar a Corto Plazo	\$0.00	0.00	0.00	\$0.00
2119	Otras Cuentas por Pagar a Corto Plazo	\$4,804.90	264,332.37	264,332.37	\$4,804.90
212	Documentos por Pagar a Corto Plazo	\$0.00	0.00	0.00	\$0.00
2121	Documentos Comerciales por Pagar a Corto Plazo	\$0.00	0.00	0.00	\$0.00
2122	Documentos Con Contratistas por Obras Públicas por Pagar a Corto Plazo	\$0.00	0.00	0.00	\$0.00
2129	Otros Documentos por Pagar a Corto Plazo	\$0.00	0.00	0.00	\$0.00
213	Porción a Corto Plazo de la Deuda Pública a Largo Plazo	\$0.00	0.00	0.00	\$0.00
2131	Porción a Corto Plazo de la Deuda Pública Interna	\$0.00	0.00	0.00	\$0.00
2132	Porción a Corto Plazo de la Deuda Pública Externa	\$0.00	0.00	0.00	\$0.00
2133	Porción a Corto Plazo de Arrendamiento Financiero	\$0.00	0.00	0.00	\$0.00
214	Títulos y Valores a Corto Plazo	\$0.00	0.00	0.00	\$0.00
2141	Títulos y Valores de la Deuda Pública Interna a Corto Plazo	\$0.00	0.00	0.00	\$0.00
2142	Títulos y Valores de la Deuda Pública Externa a Corto Plazo	\$0.00	0.00	0.00	\$0.00
215	Pasivos Diferidos a Corto Plazo	\$0.00	0.00	0.00	\$0.00
2151	Ingresos Cobrados por Adelantado a Corto Plazo	\$0.00	0.00	0.00	\$0.00
2152	Intereses Cobrados por Adelantado a Corto Plazo	\$0.00	0.00	0.00	\$0.00
2159	Otros Pasivos Diferidos a Corto Plazo	\$0.00	0.00	0.00	\$0.00
216	Fondos y Bienes de Terceros en Garantía y/o Administración a Corto Plazo	\$0.00	0.00	0.00	\$0.00
2161	Fondos en Garantía a Corto Plazo	\$0.00	0.00	0.00	\$0.00
2162	Fondos en Administración a Corto Plazo	\$0.00	0.00	0.00	\$0.00
2163	Fondos Contingentes a Corto Plazo	\$0.00	0.00	0.00	\$0.00
2164	Fondos de Fideicomisos, Mandatos y Contratos Análogos a Corto Plazo	\$0.00	0.00	0.00	\$0.00
2165	Otros Fondos de Terceros en Garantía y/o Administración a Corto Plazo	\$0.00	0.00	0.00	\$0.00
2166	Valores y Bienes en Garantía a Corto Plazo	\$0.00	0.00	0.00	\$0.00
217	Provisiones a Corto Plazo	\$0.00	0.00	0.00	\$0.00
2171	Provisión para Demandas y Juicios a Corto Plazo	\$0.00	0.00	0.00	\$0.00
2172	Provisión para Contingencias a Corto Plazo	\$0.00	0.00	0.00	\$0.00
2179	Otras Provisiones a Corto Plazo	\$0.00	0.00	0.00	\$0.00
219	Otros Pasivos a Corto Plazo	\$0.00	0.00	6,740.02	\$6,740.02
2191	Ingresos por Clasificar	\$0.00	0.00	6,740.02	\$6,740.02
2192	Recaudación por Participar	\$0.00	0.00	0.00	\$0.00



Instituto Tecnológico Superior de San Pedro
Instituto Tecnológico Superior de San Pedro
Balanza de Comprobación - Cuentas Contables
DEL 1 DE ENERO AL 30 DE SEPTIEMBRE DE 2022
(PESOS)

Nivel 4

CUENTA	DESCRIPCIÓN	SALDO INICIAL	DEBE	HABER	SALDO FINAL
2199	Otros Pasivos Circulantes	\$0.00	0.00	0.00	\$0.00
22	Pasivo No Circulante	\$3,215,395.00	235,892.12	0.00	\$2,979,502.88
221	Cuentas por Pagar a Largo Plazo	\$0.00	0.00	0.00	\$0.00
2211	Proveedores por Pagar a Largo Plazo	\$0.00	0.00	0.00	\$0.00
2212	Contratistas por Obras Públicas por Pagar a Largo Plazo	\$0.00	0.00	0.00	\$0.00
222	Documentos por Pagar a Largo Plazo	\$0.00	0.00	0.00	\$0.00
2221	Documentos Comerciales por Pagar a Largo Plazo	\$0.00	0.00	0.00	\$0.00
2222	Documentos Con Contratistas por Obras Públicas por Pagar a Largo Plazo	\$0.00	0.00	0.00	\$0.00
2229	Otros Documentos por Pagar a Largo Plazo	\$0.00	0.00	0.00	\$0.00
223	Deuda Pública a Largo Plazo	\$0.00	0.00	0.00	\$0.00
2231	Títulos y Valores de la Deuda Pública Interna a Largo Plazo	\$0.00	0.00	0.00	\$0.00
2232	Títulos y Valores de la Deuda Pública Externa a Largo Plazo	\$0.00	0.00	0.00	\$0.00
2233	Préstamos de la Deuda Pública Interna por Pagar a Largo Plazo	\$0.00	0.00	0.00	\$0.00
2234	Préstamos de la Deuda Pública Externa por Pagar a Largo Plazo	\$0.00	0.00	0.00	\$0.00
2235	Arrendamiento Financiero por Pagar a Largo Plazo	\$0.00	0.00	0.00	\$0.00
224	Pasivos Diferidos a Largo Plazo	\$0.00	0.00	0.00	\$0.00
2241	Créditos Diferidos a Largo Plazo	\$0.00	0.00	0.00	\$0.00
2242	Intereses Cobrados por Adelantado a Largo Plazo	\$0.00	0.00	0.00	\$0.00
2249	Otros Pasivos Diferidos a Largo Plazo	\$0.00	0.00	0.00	\$0.00
225	Fondos y Bienes de Terceros en Garantía y/o Administración a Largo Plazo	\$0.00	0.00	0.00	\$0.00
2251	Fondos en Garantía a Largo Plazo	\$0.00	0.00	0.00	\$0.00
2252	Fondos en Administración a Largo Plazo	\$0.00	0.00	0.00	\$0.00
2253	Fondos Contingentes a Largo Plazo	\$0.00	0.00	0.00	\$0.00
2254	Fondos de Fideicomisos, Mandatos y Contratos Análogos a Largo Plazo	\$0.00	0.00	0.00	\$0.00
2255	Otros Fondos de Terceros en Garantía y/o Administración a Largo Plazo	\$0.00	0.00	0.00	\$0.00
2256	Valores y Bienes en Garantía a Largo Plazo	\$0.00	0.00	0.00	\$0.00
226	Provisiones a Largo Plazo	\$3,215,395.00	235,892.12	0.00	\$2,979,502.88
2261	Provisión para Demandas y Juicios a Largo Plazo	\$0.00	0.00	0.00	\$0.00
2262	Provisión para Pensiones a Largo Plazo	\$0.00	0.00	0.00	\$0.00
2263	Provisión para Contingencias a Largo Plazo	\$0.00	0.00	0.00	\$0.00
2269	Otras Provisiones a Largo Plazo	\$3,215,395.00	235,892.12	0.00	\$2,979,502.88
3	HACIENDA PÚBLICA/ PATRIMONIO	\$35,432,297.13	35,660,405.51	35,405,003.53	\$35,176,895.15
31	Hacienda Pública/Patrimonio Contribuido	\$29,715,129.78	0.00	0.00	\$29,715,129.78
311	Aportaciones	\$29,715,129.78	0.00	0.00	\$29,715,129.78
312	Donaciones de Capital	\$0.00	0.00	0.00	\$0.00



Instituto Tecnológico Superior de San Pedro
Instituto Tecnológico Superior de San Pedro
Balanza de Comprobación - Cuentas Contables
DEL 1 DE ENERO AL 30 DE SEPTIEMBRE DE 2022
(PESOS)

Nivel 4

CUENTA	DESCRIPCIÓN	SALDO INICIAL	DEBE	HABER	SALDO FINAL
313	Actualización de la Hacienda Pública/Patrimonio	\$0.00	0.00	0.00	\$0.00
32	Hacienda Pública/Patrimonio Generado	\$5,717,167.35	35,660,405.51	35,405,003.53	\$5,461,765.37
321	Resultados del Ejercicio (Ahorro/ Desahorro)	\$0.00	35,166,078.48	35,296,045.61	\$129,967.13
322	Resultados de Ejercicios Anteriores	-\$3,243,270.49	153,235.11	0.00	-\$3,396,505.60
323	Revalúos	\$7,385,804.95	0.00	0.00	\$7,385,804.95
3231	Revalúo de Bienes Inmuebles	\$7,385,804.95	0.00	0.00	\$7,385,804.95
3232	Revalúo de Bienes Muebles	\$0.00	0.00	0.00	\$0.00
3233	Revalúo de Bienes Intangibles	\$0.00	0.00	0.00	\$0.00
3239	Otros Revalúos	\$0.00	0.00	0.00	\$0.00
324	Reservas	\$0.00	0.00	0.00	\$0.00
3241	Reservas de Patrimonio	\$0.00	0.00	0.00	\$0.00
3242	Reservas Territoriales	\$0.00	0.00	0.00	\$0.00
3243	Reservas por Contingencias	\$0.00	0.00	0.00	\$0.00
325	Rectificaciones de Resultados de Ejercicios Anteriores	\$1,574,632.89	341,091.92	108,957.92	\$1,342,498.89
3251	Cambios en Políticas Contables	\$0.00	0.00	0.00	\$0.00
3252	Cambios por Errores Contables	\$1,574,632.89	341,091.92	108,957.92	\$1,342,498.89
33	Exceso o Insuficiencia en la Actualización de la Hacienda Pública/Patrimonio	\$0.00	0.00	0.00	\$0.00
331	Resultado por Posición Monetaria	\$0.00	0.00	0.00	\$0.00
332	Resultado por Tenencia de Activos no Monetarios	\$0.00	0.00	0.00	\$0.00
4	INGRESOS Y OTROS BENEFICIOS	\$0.00	35,296,045.61	35,296,045.61	\$0.00
41	Ingresos de Gestión	\$0.00	5,472,999.17	5,472,999.17	\$0.00
411	Impuestos	\$0.00	0.00	0.00	\$0.00
4111	Impuestos Sobre los Ingresos	\$0.00	0.00	0.00	\$0.00
4112	Impuestos Sobre el Patrimonio	\$0.00	0.00	0.00	\$0.00
4113	Impuestos Sobre la Producción, el Consumo y las Transacciones	\$0.00	0.00	0.00	\$0.00
4114	Impuestos al Comercio Exterior	\$0.00	0.00	0.00	\$0.00
4115	Impuestos Sobre Nóminas y Asimilables	\$0.00	0.00	0.00	\$0.00
4116	Impuestos Ecológicos	\$0.00	0.00	0.00	\$0.00
4117	Accesorios de Impuestos	\$0.00	0.00	0.00	\$0.00
4118	Impuestos no Comprendidos en la Ley de Ingresos Vigente, Causados en Ejercicios Fiscales Anteriores	\$0.00	0.00	0.00	\$0.00
4119	Pendientes de Liquidación o Pago Otros Impuestos	\$0.00	0.00	0.00	\$0.00
412	Cuotas y Aportaciones de Seguridad Social	\$0.00	0.00	0.00	\$0.00
4121	Aportaciones para Fondos de Vivienda	\$0.00	0.00	0.00	\$0.00
4122	Cuotas para la Seguridad Social	\$0.00	0.00	0.00	\$0.00



Instituto Tecnológico Superior de San Pedro
Instituto Tecnológico Superior de San Pedro
Balanza de Comprobación - Cuentas Contables
DEL 1 DE ENERO AL 30 DE SEPTIEMBRE DE 2022
(PESOS)

Nivel 4

CUENTA	DESCRIPCIÓN	SALDO INICIAL	DEBE	HABER	SALDO FINAL
4123	Cuotas de Ahorro para el Retiro	\$0.00	0.00	0.00	\$0.00
4124	Accesorios de Cuotas y Aportaciones de Seguridad Social	\$0.00	0.00	0.00	\$0.00
4129	Otras Cuotas y Aportaciones para la Seguridad Social	\$0.00	0.00	0.00	\$0.00
413	Contribuciones de Mejoras	\$0.00	0.00	0.00	\$0.00
4131	Contribuciones de Mejoras por Obras Públicas	\$0.00	0.00	0.00	\$0.00
4132	Contribuciones de Mejoras no Comprendidas en la Ley de Ingresos Vigente, Causadas en Ejercicios Fiscales Anteriores Pendientes de Liquidación o Pago	\$0.00	0.00	0.00	\$0.00
414	Derechos	\$0.00	0.00	0.00	\$0.00
4141	Derechos por el Uso, Goce, Aprovechamiento o Explotación de Bienes de Dominio Público	\$0.00	0.00	0.00	\$0.00
4143	Derechos por Prestación de Servicios	\$0.00	0.00	0.00	\$0.00
4144	Accesorios de Derechos	\$0.00	0.00	0.00	\$0.00
4145	Derechos no Comprendidos en la Ley de Ingresos Vigente, Causados en Ejercicios Fiscales Anteriores Pendientes de Liquidación o Pago	\$0.00	0.00	0.00	\$0.00
4149	Otros Derechos	\$0.00	0.00	0.00	\$0.00
415	Productos	\$0.00	0.00	0.00	\$0.00
4151	Productos	\$0.00	0.00	0.00	\$0.00
4154	Productos no Comprendidos en la Ley de Ingresos Vigente, Causados en Ejercicios Fiscales Anteriores Pendientes de Liquidación o Pago	\$0.00	0.00	0.00	\$0.00
416	Aprovechamientos	\$0.00	4,790.00	4,790.00	\$0.00
4162	Multas	\$0.00	0.00	0.00	\$0.00
4163	Indemnizaciones	\$0.00	0.00	0.00	\$0.00
4164	Reintegros	\$0.00	0.00	0.00	\$0.00
4165	Aprovechamientos Provenientes de Obras Públicas	\$0.00	0.00	0.00	\$0.00
4166	Aprovechamientos no Comprendidos en la Ley de Ingresos Vigente, Causados en Ejercicios Fiscales Anteriores Pendientes de Liquidación o Pago	\$0.00	0.00	0.00	\$0.00
4168	Accesorios de Aprovechamientos	\$0.00	0.00	0.00	\$0.00
4169	Otros Aprovechamientos	\$0.00	4,790.00	4,790.00	\$0.00
417	Ingresos por Venta de Bienes y Prestación de Servicios	\$0.00	5,468,209.17	5,468,209.17	\$0.00
4171	Ingresos por Venta de Bienes y Prestación de Servicios de Instituciones Públicas de Seguridad Social	\$0.00	0.00	0.00	\$0.00
4172	Ingresos por Venta de Bienes y Prestación de Servicios de Empresas Productivas del Estado	\$0.00	0.00	0.00	\$0.00
4173	Ingresos por Venta de Bienes y Prestación de Servicios de Entidades Paraestatales y Fideicomisos no Empresariales y no Financieros	\$0.00	5,468,209.17	5,468,209.17	\$0.00
4174	Ingresos por Venta de Bienes y Prestación de Servicios de Entidades Paraestatales Empresariales no Financieras con Participación Estatal Mayoritaria	\$0.00	0.00	0.00	\$0.00
4175	Ingresos por Venta de Bienes y Prestación de Servicios de Entidades Paraestatales Empresariales Financieras Monetarias con Participación Estatal Mayoritaria	\$0.00	0.00	0.00	\$0.00
4176	Ingresos por Venta de Bienes y Prestación de Servicios de Entidades Paraestatales Empresariales Financieras no Monetarias con Participación Estatal Mayoritaria	\$0.00	0.00	0.00	\$0.00



Instituto Tecnológico Superior de San Pedro
Instituto Tecnológico Superior de San Pedro
Balanza de Comprobación - Cuentas Contables
DEL 1 DE ENERO AL 30 DE SEPTIEMBRE DE 2022
(PESOS)

Nivel 4

CUENTA	DESCRIPCIÓN	SALDO INICIAL	DEBE	HABER	SALDO FINAL
4177	Ingresos por Venta de Bienes y Prestación de Servicios de Fideicomisos Financieros Públicos con Participación Estatal Mayoritaria	\$0.00	0.00	0.00	\$0.00
4178	Ingresos por Venta de Bienes y Prestación de Servicios de los Poderes Legislativo y Judicial y de los Órganos Autónomos	\$0.00	0.00	0.00	\$0.00
42	Participaciones, Aportaciones, Convenios, Incentivos Derivados de la Colaboración Fiscal, Fondos Distintos de Aportaciones, Transferencias, Asignaciones, Subsidios y Subvenciones, y Pensiones y Jubilaciones	\$0.00	29,822,485.94	29,822,485.94	\$0.00
421	Participaciones, Aportaciones, Convenios, Incentivos Derivados de la Colaboración Fiscal y Fondos Distintos de Aportaciones	\$0.00	29,822,485.94	29,822,485.94	\$0.00
4211	Participaciones	\$0.00	0.00	0.00	\$0.00
4212	Aportaciones	\$0.00	0.00	0.00	\$0.00
4213	Convenios	\$0.00	29,822,485.94	29,822,485.94	\$0.00
4214	Incentivos Derivados de la Colaboración Fiscal	\$0.00	0.00	0.00	\$0.00
4215	Fondos Distintos de Aportaciones	\$0.00	0.00	0.00	\$0.00
422	Transferencias, Asignaciones, Subsidios y Subvenciones, y Pensiones y Jubilaciones	\$0.00	0.00	0.00	\$0.00
4221	Transferencias y Asignaciones	\$0.00	0.00	0.00	\$0.00
4223	Subsidios y Subvenciones	\$0.00	0.00	0.00	\$0.00
4225	Pensiones y Jubilaciones	\$0.00	0.00	0.00	\$0.00
4227	Transferencias del Fondo Mexicano del Petróleo para la Estabilización y el Desarrollo	\$0.00	0.00	0.00	\$0.00
43	Otros Ingresos y Beneficios	\$0.00	560.50	560.50	\$0.00
431	Ingresos Financieros	\$0.00	559.55	559.55	\$0.00
4311	Intereses Ganados de Títulos, Valores y demás Instrumentos Financieros	\$0.00	559.55	559.55	\$0.00
4319	Otros Ingresos Financieros	\$0.00	0.00	0.00	\$0.00
432	Incremento por Variación de Inventarios	\$0.00	0.00	0.00	\$0.00
4321	Incremento por Variación de Inventarios de Mercancías para Venta	\$0.00	0.00	0.00	\$0.00
4322	Incremento por Variación de Inventarios de Mercancías Terminadas	\$0.00	0.00	0.00	\$0.00
4323	Incremento por Variación de Inventarios de Mercancías en Proceso de Elaboración	\$0.00	0.00	0.00	\$0.00
4324	Incremento por Variación de Inventarios de Materias Primas, Materiales y Suministros para Producción	\$0.00	0.00	0.00	\$0.00
4325	Incremento por Variación de Almacén de Materias Primas, Materiales y Suministros de Consumo	\$0.00	0.00	0.00	\$0.00
433	Disminución del Exceso de Estimaciones por Pérdida o Deterioro u Obsolescencia	\$0.00	0.00	0.00	\$0.00
4331	Disminución del Exceso de Estimaciones por Pérdida o Deterioro u Obsolescencia	\$0.00	0.00	0.00	\$0.00
434	Disminución del Exceso de Provisiones	\$0.00	0.00	0.00	\$0.00
4341	Disminución del Exceso de Provisiones	\$0.00	0.00	0.00	\$0.00
439	Otros Ingresos y Beneficios Varios	\$0.00	0.95	0.95	\$0.00
4392	Bonificaciones y Descuentos Obtenidos	\$0.00	0.00	0.00	\$0.00
4393	Diferencias por Tipo de Cambio a Favor	\$0.00	0.00	0.00	\$0.00
4394	Diferencias de Cotizaciones a Favor en Valores Negociables	\$0.00	0.00	0.00	\$0.00



Instituto Tecnológico Superior de San Pedro
Instituto Tecnológico Superior de San Pedro
Balanza de Comprobación - Cuentas Contables
DEL 1 DE ENERO AL 30 DE SEPTIEMBRE DE 2022
(PESOS)

Nivel 4

CUENTA	DESCRIPCIÓN	SALDO INICIAL	DEBE	HABER	SALDO FINAL
4395	Resultado por Posición Monetaria	\$0.00	0.00	0.00	\$0.00
4396	Utilidades por Participación Patrimonial	\$0.00	0.00	0.00	\$0.00
4397	Diferencias por Reestructuración de Deuda Pública a Favor	\$0.00	0.00	0.00	\$0.00
4399	Otros Ingresos y Beneficios Varios	\$0.00	0.95	0.95	\$0.00
5	GASTOS Y OTRAS PÉRDIDAS	\$0.00	35,166,078.48	35,166,078.48	\$0.00
51	Gastos de Funcionamiento	\$0.00	34,631,491.48	34,631,491.48	\$0.00
511	Servicios Personales	\$0.00	26,559,898.63	26,559,898.63	\$0.00
5111	Remuneraciones al Personal de Carácter Permanente	\$0.00	15,505,382.41	15,505,382.41	\$0.00
5112	Remuneraciones al Personal de Carácter Transitorio	\$0.00	290,217.96	290,217.96	\$0.00
5113	Remuneraciones Adicionales y Especiales	\$0.00	4,091,957.82	4,091,957.82	\$0.00
5114	Seguridad Social	\$0.00	3,548,386.09	3,548,386.09	\$0.00
5115	Otras Prestaciones Sociales y Económicas	\$0.00	1,515,892.80	1,515,892.80	\$0.00
5116	Pago de Estímulos a Servidores Públicos	\$0.00	1,608,061.55	1,608,061.55	\$0.00
512	Materiales y Suministros	\$0.00	2,548,782.06	2,548,782.06	\$0.00
5121	Materiales de Administración, Emisión de Documentos y Artículos Oficiales	\$0.00	686,831.27	686,831.27	\$0.00
5122	Alimentos y Utensilios	\$0.00	106,019.47	106,019.47	\$0.00
5123	Materias Primas y Materiales de Producción y Comercialización	\$0.00	14,960.77	14,960.77	\$0.00
5124	Materiales y Artículos de Construcción y de Reparación	\$0.00	586,608.21	586,608.21	\$0.00
5125	Productos Químicos, Farmacéuticos y de Laboratorio	\$0.00	106,898.30	106,898.30	\$0.00
5126	Combustibles, Lubricantes y Aditivos	\$0.00	483,522.65	483,522.65	\$0.00
5127	Vestuario, Blancos, Prendas de Protección y Artículos Deportivos	\$0.00	303,502.63	303,502.63	\$0.00
5128	Materiales y Suministros para Seguridad	\$0.00	0.00	0.00	\$0.00
5129	Herramientas, Refacciones y Accesorios Menores	\$0.00	260,438.76	260,438.76	\$0.00
513	Servicios Generales	\$0.00	5,522,810.79	5,522,810.79	\$0.00
5131	Servicios Básicos	\$0.00	628,236.18	628,236.18	\$0.00
5132	Servicios de Arrendamiento	\$0.00	253,404.32	253,404.32	\$0.00
5133	Servicios Profesionales, Científicos y Técnicos y Otros Servicios	\$0.00	1,281,603.14	1,281,603.14	\$0.00
5134	Servicios Financieros, Bancarios y Comerciales	\$0.00	84,127.96	84,127.96	\$0.00
5135	Servicios de Instalación, Reparación, Mantenimiento y Conservación	\$0.00	1,680,605.63	1,680,605.63	\$0.00
5136	Servicios de Comunicación Social y Publicidad	\$0.00	158,784.68	158,784.68	\$0.00
5137	Servicios de Traslado y Viáticos	\$0.00	215,415.03	215,415.03	\$0.00
5138	Servicios Oficiales	\$0.00	587,940.85	587,940.85	\$0.00
5139	Otros Servicios Generales	\$0.00	632,693.00	632,693.00	\$0.00
52	Transferencias, Asignaciones, Subsidios y Otras Ayudas	\$0.00	534,587.00	534,587.00	\$0.00
521	Transferencias Internas y Asignaciones al Sector Público	\$0.00	0.00	0.00	\$0.00



Instituto Tecnológico Superior de San Pedro
Instituto Tecnológico Superior de San Pedro
Balanza de Comprobación - Cuentas Contables
DEL 1 DE ENERO AL 30 DE SEPTIEMBRE DE 2022
(PESOS)

Nivel 4

CUENTA	DESCRIPCIÓN	SALDO INICIAL	DEBE	HABER	SALDO FINAL
5211	Asignaciones al Sector Público	\$0.00	0.00	0.00	\$0.00
5212	Transferencias Internas al Sector Público	\$0.00	0.00	0.00	\$0.00
522	Transferencias al Resto del Sector Público	\$0.00	0.00	0.00	\$0.00
5221	Transferencias a Entidades Paraestatales	\$0.00	0.00	0.00	\$0.00
5222	Transferencias a Entidades Federativas y Municipios	\$0.00	0.00	0.00	\$0.00
523	Subsidios y Subvenciones	\$0.00	0.00	0.00	\$0.00
5231	Subsidios	\$0.00	0.00	0.00	\$0.00
5232	Subvenciones	\$0.00	0.00	0.00	\$0.00
524	Ayudas Sociales	\$0.00	534,587.00	534,587.00	\$0.00
5241	Ayudas Sociales a Personas	\$0.00	14,367.00	14,367.00	\$0.00
5242	Becas	\$0.00	520,220.00	520,220.00	\$0.00
5243	Ayudas Sociales a Instituciones	\$0.00	0.00	0.00	\$0.00
5244	Ayudas Sociales por Desastres Naturales y Otros Siniestros	\$0.00	0.00	0.00	\$0.00
525	Pensiones y Jubilaciones	\$0.00	0.00	0.00	\$0.00
5251	Pensiones	\$0.00	0.00	0.00	\$0.00
5252	Jubilaciones	\$0.00	0.00	0.00	\$0.00
5259	Otras Pensiones y Jubilaciones	\$0.00	0.00	0.00	\$0.00
526	Transferencias a Fideicomisos, Mandatos y Contratos Análogos	\$0.00	0.00	0.00	\$0.00
5261	Transferencias a Fideicomisos, Mandatos y Contratos Análogos al Gobierno	\$0.00	0.00	0.00	\$0.00
5262	Transferencias a Fideicomisos, Mandatos y Contratos Análogos a Entidades Paraestatales	\$0.00	0.00	0.00	\$0.00
527	Transferencias a la Seguridad Social	\$0.00	0.00	0.00	\$0.00
5271	Transferencias por Obligaciones de Ley	\$0.00	0.00	0.00	\$0.00
528	Donativos	\$0.00	0.00	0.00	\$0.00
5281	Donativos a Instituciones sin Fines de Lucro	\$0.00	0.00	0.00	\$0.00
5282	Donativos a Entidades Federativas y Municipios	\$0.00	0.00	0.00	\$0.00
5283	Donativos a Fideicomiso, Mandatos y Contratos Análogos Privados	\$0.00	0.00	0.00	\$0.00
5284	Donativos a Fideicomiso, Mandatos y Contratos Análogos Estatales	\$0.00	0.00	0.00	\$0.00
5285	Donativos Internacionales	\$0.00	0.00	0.00	\$0.00
529	Transferencias al Exterior	\$0.00	0.00	0.00	\$0.00
5291	Transferencias al Exterior a Gobiernos Extranjeros y Organismos Internacionales	\$0.00	0.00	0.00	\$0.00
5292	Transferencias al Sector Privado Externo	\$0.00	0.00	0.00	\$0.00
53	Participaciones y Aportaciones	\$0.00	0.00	0.00	\$0.00
531	Participaciones	\$0.00	0.00	0.00	\$0.00
5311	Participaciones de la Federación a Entidades Federativas y Municipios	\$0.00	0.00	0.00	\$0.00
5312	Participaciones de las Entidades Federativas a los Municipios	\$0.00	0.00	0.00	\$0.00



Instituto Tecnológico Superior de San Pedro
Instituto Tecnológico Superior de San Pedro
Balanza de Comprobación - Cuentas Contables
DEL 1 DE ENERO AL 30 DE SEPTIEMBRE DE 2022
(PESOS)

Nivel 4

CUENTA	DESCRIPCIÓN	SALDO INICIAL	DEBE	HABER	SALDO FINAL
532	Aportaciones	\$0.00	0.00	0.00	\$0.00
5321	Aportaciones de la Federación a Entidades Federativas y Municipios	\$0.00	0.00	0.00	\$0.00
5322	Aportaciones de las Entidades Federativas a los Municipios	\$0.00	0.00	0.00	\$0.00
533	Convenios	\$0.00	0.00	0.00	\$0.00
5331	Convenios de Reasignación	\$0.00	0.00	0.00	\$0.00
5332	Convenios de Descentralización y Otros	\$0.00	0.00	0.00	\$0.00
54	Intereses, Comisiones y Otros Gastos de la Deuda Pública	\$0.00	0.00	0.00	\$0.00
541	Intereses de la Deuda Pública	\$0.00	0.00	0.00	\$0.00
5411	Intereses de la Deuda Pública Interna	\$0.00	0.00	0.00	\$0.00
5412	Intereses de la Deuda Pública Externa	\$0.00	0.00	0.00	\$0.00
542	Comisiones de la Deuda Pública	\$0.00	0.00	0.00	\$0.00
5421	Comisiones de la Deuda Pública Interna	\$0.00	0.00	0.00	\$0.00
5422	Comisiones de la Deuda Pública Externa	\$0.00	0.00	0.00	\$0.00
543	Gastos de la Deuda Pública	\$0.00	0.00	0.00	\$0.00
5431	Gastos de la Deuda Pública Interna	\$0.00	0.00	0.00	\$0.00
5432	Gastos de la Deuda Pública Externa	\$0.00	0.00	0.00	\$0.00
544	Costo por Coberturas	\$0.00	0.00	0.00	\$0.00
5441	Costo por Coberturas	\$0.00	0.00	0.00	\$0.00
545	Apoyos Financieros	\$0.00	0.00	0.00	\$0.00
5451	Apoyos Financieros a Intermediarios	\$0.00	0.00	0.00	\$0.00
5452	Apoyo Financieros a Ahorradores y Deudores del Sistema Financiero Nacional	\$0.00	0.00	0.00	\$0.00
55	Otros Gastos y Pérdidas Extraordinarias	\$0.00	0.00	0.00	\$0.00
551	Estimaciones, Depreciaciones, Deterioros, Obsolescencia y Amortizaciones	\$0.00	0.00	0.00	\$0.00
5511	Estimaciones por Pérdida o Deterioro de Activos Circulantes	\$0.00	0.00	0.00	\$0.00
5512	Estimaciones por Pérdida o Deterioro de Activo no Circulante	\$0.00	0.00	0.00	\$0.00
5513	Depreciación de Bienes Inmuebles	\$0.00	0.00	0.00	\$0.00
5514	Depreciación de Infraestructura	\$0.00	0.00	0.00	\$0.00
5515	Depreciación de Bienes Muebles	\$0.00	0.00	0.00	\$0.00
5516	Deterioro de los Activos Biológicos	\$0.00	0.00	0.00	\$0.00
5517	Amortización de Activos Intangibles	\$0.00	0.00	0.00	\$0.00
5518	Disminución de Bienes por pérdida, obsolescencia y deterioro	\$0.00	0.00	0.00	\$0.00
552	Provisiones	\$0.00	0.00	0.00	\$0.00
5521	Provisiones de Pasivos a Corto Plazo	\$0.00	0.00	0.00	\$0.00
5522	Provisiones de Pasivos a Largo Plazo	\$0.00	0.00	0.00	\$0.00
553	Disminución de Inventarios	\$0.00	0.00	0.00	\$0.00



Instituto Tecnológico Superior de San Pedro
Instituto Tecnológico Superior de San Pedro
Balanza de Comprobación - Cuentas Contables
DEL 1 DE ENERO AL 30 DE SEPTIEMBRE DE 2022
(PESOS)


Nivel 4

CUENTA	DESCRIPCIÓN	SALDO INICIAL	DEBE	HABER	SALDO FINAL
5531	Disminución de Inventarios de Mercancías para Venta	\$0.00	0.00	0.00	\$0.00
5532	Disminución de Inventarios de Mercancías Terminadas	\$0.00	0.00	0.00	\$0.00
5533	Disminución de Inventarios de Mercancías en Proceso de Elaboración	\$0.00	0.00	0.00	\$0.00
5534	Disminución de Inventarios de Materias Primas, Materiales y Suministros para Producción	\$0.00	0.00	0.00	\$0.00
5535	Disminución de Almacén de Materiales y Suministros de Consumo	\$0.00	0.00	0.00	\$0.00
554	Aumento por Insuficiencia de Estimaciones por Pérdida o Deterioro u Obsolescencia	\$0.00	0.00	0.00	\$0.00
5541	Aumento por Insuficiencia de Estimaciones por Pérdida o Deterioro u Obsolescencia	\$0.00	0.00	0.00	\$0.00
555	Aumento por Insuficiencia de Provisiones	\$0.00	0.00	0.00	\$0.00
5551	Aumento por Insuficiencia de Provisiones	\$0.00	0.00	0.00	\$0.00
559	Otros Gastos	\$0.00	0.00	0.00	\$0.00
5591	Gastos de Ejercicios Anteriores	\$0.00	0.00	0.00	\$0.00
5592	Pérdidas por Responsabilidades	\$0.00	0.00	0.00	\$0.00
5593	Bonificaciones y Descuentos Otorgados	\$0.00	0.00	0.00	\$0.00
5594	Diferencias por Tipo de Cambio Negativas	\$0.00	0.00	0.00	\$0.00
5595	Diferencias de Cotizaciones Negativas en Valores Negociables	\$0.00	0.00	0.00	\$0.00
5596	Resultado por Posición Monetaria	\$0.00	0.00	0.00	\$0.00
5597	Pérdidas por Participación Patrimonial	\$0.00	0.00	0.00	\$0.00
5598	Diferencias por Reestructuración de Deuda Pública Negativas	\$0.00	0.00	0.00	\$0.00
5599	Otros Gastos Varios	\$0.00	0.00	0.00	\$0.00
56	Inversión Pública	\$0.00	0.00	0.00	\$0.00
561	Inversión Pública no Capitalizable	\$0.00	0.00	0.00	\$0.00
5611	Construcción en Bienes no Capitalizable	\$0.00	0.00	0.00	\$0.00
	TOTAL MOVIMIENTOS	\$0.00	245,733,546.07	245,733,546.07	\$0.00

Bajo protesta de decir verdad declaramos que los Estados Financieros y sus notas, son razonablemente correctos y son responsabilidad del emisor.



C.P. JOSÉ GILBERTO FERNIZA GARZA
DIRECTOR GENERAL



INSTITUTO TECNOLÓGICO
SUPERIOR DE SAN PEDRO
DE LAS COLONIAS

Instituto Tecnológico Superior de San Pedro
Instituto Tecnológico Superior de San Pedro
Balanza de Comprobación - Cuentas Contables
DEL 1 DE ENERO AL 30 DE SEPTIEMBRE DE 2022
(PESOS)

Nivel 4

CUENTA

DESCRIPCIÓN


C.P. ELENA HERNÁNDEZ DELGADO
SUBDIRECTORA ADMINISTRATIVA

SALDO INICIAL

DEBE

HABER

SALDO FINAL


C.P. LUIS ANTONIO TORRES RAMÍREZ
JEFE DE RECURSOS FINANCIEROS



Instituto Tecnológico Superior de San Pedro
Instituto Tecnológico Superior de San Pedro
Balanza de Comprobación - Cuentas de Crden
DEL 1 DE ENERO AL 30 DE SEPTIEMBRE DE 2022
(PESOS)

Nivel 4

CUENTA	DESCRIPCIÓN	SALDO INICIAL	DEBE	HABER	SALDO FINAL
7	CUENTAS DE ORDEN CONTABLES	\$0.00	200,100.00	200,100.00	\$0.00
71	Valores	\$0.00	0.00	0.00	\$0.00
711	Valores En Custodia	\$0.00	0.00	0.00	\$0.00
712	Custodia De Valores	\$0.00	0.00	0.00	\$0.00
713	Instrumentos De Crédito Prestados A Formadores De Mercado	\$0.00	0.00	0.00	\$0.00
714	Préstamo De Instrumentos De Crédito A Formadores De Mercado Y Su Garantía	\$0.00	0.00	0.00	\$0.00
715	Instrumentos De Crédito Recibidos En Garantía De Los Formadores De Mercado	\$0.00	0.00	0.00	\$0.00
716	Garantía De Créditos Recibidos De Los Formadores De Mercado	\$0.00	0.00	0.00	\$0.00
72	Emisión De Obligaciones	\$0.00	0.00	0.00	\$0.00
721	Autorización Para La Emisión De Bonos, Títulos Y Valores De La Deuda Pública Interna	\$0.00	0.00	0.00	\$0.00
722	Autorización Para La Emisión De Bonos, Títulos Y Valores De La Deuda Pública Externa	\$0.00	0.00	0.00	\$0.00
723	Emisiones Autorizadas De La Deuda Pública Interna Y Externa	\$0.00	0.00	0.00	\$0.00
724	Suscripción De Contratos De Préstamos Y Otras Obligaciones De La Deuda Pública Interna	\$0.00	0.00	0.00	\$0.00
725	Suscripción De Contratos De Préstamos Y Otras Obligaciones De La Deuda Pública Externa	\$0.00	0.00	0.00	\$0.00
726	Contratos De Préstamos Y Otras Obligaciones De La Deuda Pública Interna Y Externa	\$0.00	0.00	0.00	\$0.00
73	Avales Y Garantías	\$0.00	0.00	0.00	\$0.00
731	Avales Autorizados	\$0.00	0.00	0.00	\$0.00
732	Avales Firmados	\$0.00	0.00	0.00	\$0.00
733	Fianzas Y Garantías Recibidas Por Deudas A Cobrar	\$0.00	0.00	0.00	\$0.00
734	Fianzas Y Garantías Recibidas	\$0.00	0.00	0.00	\$0.00
735	Fianzas Otorgadas Para Respaldar Obligaciones No Fiscales Del Gobierno	\$0.00	0.00	0.00	\$0.00
736	Fianzas Otorgadas Del Gobierno Para Respaldar Obligaciones No Fiscales	\$0.00	0.00	0.00	\$0.00
74	Juicios	\$0.00	0.00	0.00	\$0.00
741	Demandas Judicial En Proceso De Resolución	\$0.00	0.00	0.00	\$0.00
742	Resolución De Demandas En Proceso Judicial	\$0.00	0.00	0.00	\$0.00
75	Inversión Mediante Proyectos Para Prestación De Servicios (Pps) Y Similares	\$0.00	0.00	0.00	\$0.00
751	Contratos Para Inversión Mediante Proyectos Para Prestación De Servicios (Pps) Y Similares	\$0.00	0.00	0.00	\$0.00
752	Inversión Pública Contratada Mediante Proyectos Para Prestación De Servicios (Pps) Y Similares	\$0.00	0.00	0.00	\$0.00
76	Bienes En Concesionados O En Comodato	\$0.00	0.00	0.00	\$0.00
761	Bienes Bajo Contrato En Concesión	\$0.00	0.00	0.00	\$0.00
762	Contrato De Concesión Por Bienes	\$0.00	0.00	0.00	\$0.00
763	Bienes Bajo Contrato En Comodato	\$0.00	0.00	0.00	\$0.00
764	Contrato De Comodato Por Bienes	\$0.00	0.00	0.00	\$0.00
77	Deudores Diversos	\$0.00	200,100.00	200,100.00	\$0.00
771	Deudores Por Subsidios	\$49,346,863.41	0.00	0.00	\$49,346,863.41



Instituto Tecnológico Superior de San Pedro
Instituto Tecnológico Superior de San Pedro
Balanza de Comprobación - Cuentas de Crden
DEL 1 DE ENERO AL 30 DE SEPTIEMBRE DE 2022
(PESOS)

Nivel 4

CUENTA	DESCRIPCIÓN	SALDO INICIAL	DEBE	HABER	SALDO FINAL
7711	Deudores Por Subsidios	\$49,346,863.41	0.00	0.00	\$49,346,863.41
772	Deudores Alumnos	\$263,717.00	138,850.00	61,250.00	\$341,317.00
7721	Deudores Alumnos	\$263,717.00	138,850.00	61,250.00	\$341,317.00
773	Adeudos Pendientes Por Recuperar-Alumnos	\$263,717.00	61,250.00	138,850.00	\$341,317.00
7731	Adeudos Pendientes Por Recuperar-Alumnos	\$263,717.00	61,250.00	138,850.00	\$341,317.00
774	Deudores Por Ministración	\$49,346,863.41	0.00	0.00	\$49,346,863.41
7741	Deudores Por Ministración	\$49,346,863.41	0.00	0.00	\$49,346,863.41
TOTAL MOVIMIENTOS		\$0.00	200,100.00	200,100.00	\$0.00


Bajo protesta de decir verdad declaramos que los Estados Financieros y sus notas, son razonablemente correctos y son responsabilidad del emisor.



 C.P. JOSE GILBERTO FERNIZA GARZA
 DIRECTOR GENERAL



 C.P. ELENA HERNANDEZ DELGADO
 SUBDIRECTORA ADMINISTRATIVA



 C.P. LUIS ANTONIO TORRES RAMIREZ
 JEFE DE RECURSOS FINANCIEROS



Instituto Tecnológico Superior de San Pedro
Instituto Tecnológico Superior de San Pedro
Balanza de Comprobación - Cuentas de Orden Presupuestales
DEL 1 DE ENERO AL 30 DE SEPTIEMBRE DE 2022
(PESOS)

Nivel 4

CUENTA	DESCRIPCIÓN	SALDO INICIAL	DEBE	HABER	SALDO FINAL
8	CUENTAS DE ORDEN PRESUPUESTARIAS	\$0.00	399,500,272.51	399,500,272.51	\$0.00
81	Ley De Ingresos	\$0.00	119,015,230.41	119,015,230.41	\$0.00
811	Ley De Ingresos Estimada	\$0.00	46,993,824.00	0.00	\$46,993,824.00
811-6	Ley De Ingresos Estimada - Aprovechamientos	\$0.00	36,000.00	0.00	\$36,000.00
811-7	Ley De Ingresos Estimada - Ingresos Por Venta De Bienes, Prestación De Servicios Y Otros Ingresos	\$0.00	6,464,000.00	0.00	\$6,464,000.00
811-8	Ley De Ingresos Estimada - Participaciones, Aportaciones, Convenios, Incentivos Derivados De La Colaboración Fiscal Y Fondos Distintos De Aportaciones	\$0.00	40,493,824.00	0.00	\$40,493,824.00
812	Ley De Ingresos Por Ejecutar	\$0.00	35,296,045.61	48,515,719.19	\$13,219,673.58
812-6	Ley De Ingresos Por Ejecutar - Aprovechamientos	\$0.00	4,790.00	36,000.00	\$31,210.00
812-7	Ley De Ingresos Por Ejecutar - Ingresos Por Venta De Bienes, Prestación De Servicios Y Otros Ingresos	\$0.00	5,468,769.67	7,732,728.19	\$2,263,958.52
812-8	Ley De Ingresos Por Ejecutar - Participaciones, Aportaciones, Convenios, Incentivos Derivados De La Colaboración Fiscal Y Fondos Distintos De Aportaciones	\$0.00	29,822,485.94	40,746,991.00	\$10,924,505.06
812-9	Ley De Ingresos Por Ejecutar - Transferencias, Asignaciones, Subsidios Y Subvenciones, Y Pensiones Y Jubilaciones	\$0.00	0.00	0.00	\$0.00
813	Modificaciones A La Ley De Ingresos Estimada	\$0.00	1,521,895.19	0.00	\$1,521,895.19
813-7	Modificaciones A La Ley De Ingresos Estimada - Ingresos Por Venta De Bienes, Prestación De Servicios Y Otros Ingresos	\$0.00	1,268,728.19	0.00	\$1,268,728.19
813-8	Modificaciones A La Ley De Ingresos Estimada - Participaciones, Aportaciones, Convenios, Incentivos Derivados De La Colaboración Fiscal Y Fondos Distintos De Aportaciones	\$0.00	253,167.00	0.00	\$253,167.00
813-9	Modificaciones A La Ley De Ingresos Estimada - Transferencias, Asignaciones, Subsidios Y Subvenciones, Y Pensiones Y Jubilaciones	\$0.00	0.00	0.00	\$0.00
814	Ley De Ingresos Devengada	\$0.00	35,203,465.61	35,296,045.61	\$92,580.00
814-6	Ley De Ingresos Devengada - Aprovechamientos	\$0.00	4,790.00	4,790.00	\$0.00
814-7	Ley De Ingresos Devengada - Ingresos Por Venta De Bienes, Prestación De Servicios Y Otros Ingresos	\$0.00	5,376,189.67	5,468,769.67	\$92,580.00
814-8	Ley De Ingresos Devengada - Participaciones, Aportaciones, Convenios, Incentivos Derivados De La Colaboración Fiscal Y Fondos Distintos De Aportaciones	\$0.00	29,822,485.94	29,822,485.94	\$0.00
815	Ley De Ingresos Recaudada	\$0.00	0.00	35,203,465.61	\$35,203,465.61
815-6	Ley De Ingresos Recaudada - Aprovechamientos	\$0.00	0.00	4,790.00	\$4,790.00
815-7	Ley De Ingresos Recaudada - Ingresos Por Venta De Bienes, Prestación De Servicios Y Otros Ingresos	\$0.00	0.00	5,376,189.67	\$5,376,189.67
815-8	Ley De Ingresos Recaudada - Participaciones, Aportaciones, Convenios, Incentivos Derivados De La Colaboración Fiscal Y Fondos Distintos De Aportaciones	\$0.00	0.00	29,822,485.94	\$29,822,485.94
82	Presupuesto De Egresos	\$0.00	280,485,042.10	280,485,042.10	\$0.00
821	Presupuesto De Egresos Aprobado	\$0.00	0.00	46,993,824.00	\$46,993,824.00
821-10000	Presupuesto De Egresos Aprobado - Servicios Personales	\$0.00	0.00	37,432,412.00	\$37,432,412.00
821-20000	Presupuesto De Egresos Aprobado - Materiales Y Suministros	\$0.00	0.00	2,522,953.70	\$2,522,953.70
821-30000	Presupuesto De Egresos Aprobado - Servicios Generales	\$0.00	0.00	5,517,968.30	\$5,517,968.30
821-40000	Presupuesto De Egresos Aprobado - Transferencias, Asignaciones, Subsidios Y Otras Ayudas	\$0.00	0.00	500,000.00	\$500,000.00

28/10/2022

Página 1 de 3



Instituto Tecnológico Superior de San Pedro
Instituto Tecnológico Superior de San Pedro
Balanza de Comprobación - Cuentas de Orden Presupuestales
DEL 1 DE ENERO AL 30 DE SEPTIEMBRE DE 2022
(PESOS)

Nivel 4

CUENTA	DESCRIPCIÓN	SALDO INICIAL	DEBE	HABER	SALDO FINAL
821-50000	Presupuesto De Egresos Aprobado - Bienes Muebles, Inmuebles E Intangibles	\$0.00	0.00	1,020,490.00	\$1,020,490.00
822	Presupuesto De Egresos Por Ejercer	\$0.00	94,383,722.13	81,788,311.25	\$12,595,410.88
822-10000	Presupuesto De Egresos Por Ejercer - Servicios Personales	\$0.00	59,788,827.65	49,305,695.54	\$10,483,132.11
822-20000	Presupuesto De Egresos Por Ejercer - Materiales Y Suministros	\$0.00	8,322,846.55	7,967,219.48	\$355,627.07
822-30000	Presupuesto De Egresos Por Ejercer - Servicios Generales	\$0.00	19,504,383.87	18,096,692.02	\$1,407,691.85
822-40000	Presupuesto De Egresos Por Ejercer - Transferencias, Asignaciones, Subsidios Y Otras Ayudas	\$0.00	1,235,346.09	1,218,766.09	\$16,580.00
822-50000	Presupuesto De Egresos Por Ejercer - Bienes Muebles, Inmuebles E Intangibles	\$0.00	5,532,317.97	5,199,938.12	\$332,379.85
823	Modificaciones Al Presupuesto De Egresos Aprobado	\$0.00	45,868,002.95	47,389,898.13	\$1,521,895.18
823-10000	Modificaciones Al Presupuesto De Egresos Aprobado - Servicios Personales	\$0.00	22,745,796.91	22,356,415.65	-\$389,381.26
823-20000	Modificaciones Al Presupuesto De Egresos Aprobado - Materiales Y Suministros	\$0.00	5,379,308.01	5,799,892.85	\$420,584.84
823-30000	Modificaciones Al Presupuesto De Egresos Aprobado - Servicios Generales	\$0.00	12,550,112.83	13,986,415.57	\$1,436,302.74
823-40000	Modificaciones Al Presupuesto De Egresos Aprobado - Transferencias, Asignaciones, Subsidios Y Otras Ayudas	\$0.00	684,179.09	735,346.09	\$51,167.00
823-50000	Modificaciones Al Presupuesto De Egresos Aprobado - Bienes Muebles, Inmuebles E Intangibles	\$0.00	4,508,606.11	4,511,827.97	\$3,221.86
824	Presupuesto De Egresos Comprometido	\$0.00	35,920,308.30	35,779,690.49	\$140,617.81
824-10000	Presupuesto De Egresos Comprometido - Servicios Personales	\$0.00	26,559,898.63	26,559,898.63	\$0.00
824-20000	Presupuesto De Egresos Comprometido - Materiales Y Suministros	\$0.00	2,587,911.47	2,548,782.06	\$39,129.41
824-30000	Presupuesto De Egresos Comprometido - Servicios Generales	\$0.00	5,546,579.19	5,522,810.79	\$23,768.40
824-40000	Presupuesto De Egresos Comprometido - Transferencias, Asignaciones, Subsidios Y Otras Ayudas	\$0.00	534,587.00	534,587.00	\$0.00
824-50000	Presupuesto De Egresos Comprometido - Bienes Muebles, Inmuebles E Intangibles	\$0.00	691,332.01	613,612.01	\$77,720.00
825	Presupuesto De Egresos Devengado	\$0.00	35,779,690.49	35,779,690.49	\$0.00
825-10000	Presupuesto De Egresos Devengado - Servicios Personales	\$0.00	26,559,898.63	26,559,898.63	\$0.00
825-20000	Presupuesto De Egresos Devengado - Materiales Y Suministros	\$0.00	2,548,782.06	2,548,782.06	\$0.00
825-30000	Presupuesto De Egresos Devengado - Servicios Generales	\$0.00	5,522,810.79	5,522,810.79	\$0.00
825-40000	Presupuesto De Egresos Devengado - Transferencias, Asignaciones, Subsidios Y Otras Ayudas	\$0.00	534,587.00	534,587.00	\$0.00
825-50000	Presupuesto De Egresos Devengado - Bienes Muebles, Inmuebles E Intangibles	\$0.00	613,612.01	613,612.01	\$0.00
826	Presupuesto De Egresos Ejercido	\$0.00	35,779,690.49	32,753,627.74	\$3,026,062.75
826-10000	Presupuesto De Egresos Ejercido - Servicios Personales	\$0.00	26,559,898.63	23,642,427.79	\$2,917,470.84
826-20000	Presupuesto De Egresos Ejercido - Materiales Y Suministros	\$0.00	2,548,782.06	2,544,036.31	\$4,745.75
826-30000	Presupuesto De Egresos Ejercido - Servicios Generales	\$0.00	5,522,810.79	5,418,964.63	\$103,846.16
826-40000	Presupuesto De Egresos Ejercido - Transferencias, Asignaciones, Subsidios Y Otras Ayudas	\$0.00	534,587.00	534,587.00	\$0.00
826-50000	Presupuesto De Egresos Ejercido - Bienes Muebles, Inmuebles E Intangibles	\$0.00	613,612.01	613,612.01	\$0.00
827	Presupuesto De Egresos Pagado	\$0.00	32,753,627.74	0.00	\$32,753,627.74
827-10000	Presupuesto De Egresos Pagado - Servicios Personales	\$0.00	23,642,427.79	0.00	\$23,642,427.79
827-20000	Presupuesto De Egresos Pagado - Materiales Y Suministros	\$0.00	2,544,036.31	0.00	\$2,544,036.31




Instituto Tecnológico Superior de San Pedro
Instituto Tecnológico Superior de San Pedro
Balanza de Comprobación - Cuentas de Orden Presupuestales
DEL 1 DE ENERO AL 30 DE SEPTIEMBRE DE 2022
(PESOS)


Nivel 4

CUENTA	DESCRIPCIÓN	SALDO INICIAL	DEBE	HABER	SALDO FINAL
827-30000	Presupuesto De Egresos Pagado - Servicios Generales	\$0.00	5,418,964.63	0.00	\$5,418,964.63
827-40000	Presupuesto De Egresos Pagado - Transferencias, Asignaciones, Subsidios Y Otras Ayudas	\$0.00	534,587.00	0.00	\$534,587.00
827-50000	Presupuesto De Egresos Pagado - Bienes Muebles, Inmuebles E Intangibles	\$0.00	613,612.01	0.00	\$613,612.01
TOTAL MOVIMIENTOS		\$0.00	399,500,272.51	399,500,272.51	\$0.00

Bajo protesta de decir verdad declaramos que los Estados Financieros y sus notas, son razonablemente correctos y son responsabilidad del emisor.


C.P. JOSÉ GILBERTO FERNÍZA GARZA
DIRECTOR GENERAL


C.P. ELENA HERNANDEZ DELGADO
SUBDIRECTORA ADMINISTRATIVA


C.P. LUIS ANTONIO TORRES RAMIREZ
JEFE DE RECURSOS FINANCIEROS

INSTITUTO TECNOLÓGICO SUPERIOR DE SAN PEDRO DE LAS COLONIAS

Balanza de Comprobación

Del 01 de enero al 30 de septiembre de 2022

(Cifras en Pesos)

CÓDIGO	CUENTA CONTABLE	SALDO INICIAL	CARGOS	ABONOS	SALDO FINAL
1	ACTIVO	41,279,096.62	103,114,842.24	102,151,620.79	42,242,318.07
1.1	ACTIVO CIRCULANTE	4,960,746.89	102,501,230.23	102,151,620.79	5,310,356.33
1.1.1	EFFECTIVO Y EQUIVALENTES	4,352,536.70	66,933,104.18	66,663,244.71	4,622,396.17
1.1.1.1	EFFECTIVO	0.00	0.00	0.00	0.00
1.1.1.2	BANCOS/TESORERÍA	3,640,078.30	57,824,899.72	58,708,595.29	2,756,382.73
1.1.1.3	BANCOS/DEPENDENCIAS Y OTROS	0.00	0.00	0.00	0.00
1.1.1.4	INVERSIONES TEMPORALES (HASTA 3 MESES)	712,458.40	9,108,204.46	7,954,649.42	1,866,013.44
1.1.1.5	FONDOS CON AFECTACIÓN ESPECÍFICA	0.00	0.00	0.00	0.00
1.1.1.6	DEPÓSITOS DE FONDOS DE TERCEROS EN GARANTÍA Y/O ADMINISTRACIÓN	0.00	0.00	0.00	0.00
1.1.1.9	OTROS EFFECTIVOS Y EQUIVALENTES	0.00	0.00	0.00	0.00
1.1.2	DERECHOS A RECIBIR EFFECTIVO O EQUIVALENTES	559,813.59	35,564,871.35	35,484,623.08	640,061.86
1.1.2.1	INVERSIONES FINANCIERAS DE CORTO PLAZO	0.00	0.00	0.00	0.00
1.1.2.2	CUENTAS POR COBRAR A CORTO PLAZO	329,193.76	35,292,255.61	35,223,465.61	397,983.76
1.1.2.3	DEUDORES DIVERSOS POR COBRAR A CORTO PLAZO	486.00	267,825.74	261,157.47	7,154.27
1.1.2.4	INGRESOS POR RECUPERAR A CORTO PLAZO	6,700.00	4,790.00	0.00	11,490.00
1.1.2.5	DEUDORES POR ANTICIPOS DE LA TESORERÍA A CORTO PLAZO	223,433.83	0.00	0.00	223,433.83
1.1.2.6	PRÉSTAMOS OTORGADOS A CORTO PLAZO	0.00	0.00	0.00	0.00
1.1.2.9	OTROS DERECHOS A RECIBIR EFFECTIVO O EQUIVALENTES A CORTO PLAZO	0.00	0.00	0.00	0.00
1.1.3	DERECHOS A RECIBIR BIENES O SERVICIOS	3,753.00	3,254.70	3,753.00	3,254.70
1.1.3.1	ANTICIPO A PROVEEDORES POR ADQUISICIÓN DE BIENES Y PRESTACIÓN DE SERVICIOS A CORTO PLAZO	3,753.00	3,254.70	3,753.00	3,254.70
1.1.3.2	ANTICIPO A PROVEEDORES POR ADQUISICIÓN DE BIENES INMUEBLES Y MUEBLES A CORTO PLAZO	0.00	0.00	0.00	0.00
1.1.3.3	ANTICIPO A PROVEEDORES POR ADQUISICIÓN DE BIENES INTANGIBLES A CORTO PLAZO	0.00	0.00	0.00	0.00
1.1.3.4	ANTICIPO A CONTRATISTAS POR OBRAS PÚBLICAS A CORTO PLAZO	0.00	0.00	0.00	0.00
1.1.3.9	OTROS DERECHOS A RECIBIR BIENES O SERVICIOS A CORTO PLAZO	0.00	0.00	0.00	0.00
1.1.4	INVENTARIOS	0.00	0.00	0.00	0.00
1.1.4.1	INVENTARIO DE MERCANCÍAS PARA VENTA	0.00	0.00	0.00	0.00
1.1.4.2	INVENTARIO DE MERCANCÍAS TERMINADAS	0.00	0.00	0.00	0.00
1.1.4.3	INVENTARIO DE MERCANCÍAS EN PROCESO DE ELABORACIÓN	0.00	0.00	0.00	0.00
1.1.4.4	INVENTARIO DE MATERIAS PRIMAS, MATERIALES Y SUMINISTROS PARA PRODUCCIÓN	0.00	0.00	0.00	0.00
1.1.4.5	BIENES EN TRÁNSITO	0.00	0.00	0.00	0.00
1.1.5	ALMACENES	44,643.60	0.00	0.00	44,643.60
1.1.5.1	ALMACÉN DE MATERIALES Y SUMINISTROS DE CONSUMO	44,643.60	0.00	0.00	44,643.60
1.1.6	ESTIMACIÓN POR PÉRDIDA O DETERIORO DE ACTIVOS CIRCULANTES	0.00	0.00	0.00	0.00
1.1.6.1	ESTIMACIONES PARA CUENTAS INCOBRABLES POR DERECHOS A RECIBIR EFFECTIVO O EQUIVALENTES	0.00	0.00	0.00	0.00
1.1.6.2	ESTIMACIÓN POR DETERIORO DE INVENTARIOS	0.00	0.00	0.00	0.00
1.1.9	OTROS ACTIVOS CIRCULANTES	0.00	0.00	0.00	0.00
1.1.9.1	VALORES EN GARANTÍA	0.00	0.00	0.00	0.00
1.1.9.2	BIENES EN GARANTÍA (EXCLUYE DEPÓSITOS DE FONDOS)	0.00	0.00	0.00	0.00
1.1.9.3	BIENES DERIVADOS DE EMBARGOS, DECOMISOS, ASEGURAMIENTOS Y DACIÓN EN PAGO	0.00	0.00	0.00	0.00
1.1.9.4	ADQUISICIÓN CON FONDOS DE TERCEROS	0.00	0.00	0.00	0.00

1.2	ACTIVO NO CIRCULANTE	36,318,349.73	613,612.01	0.00	36,931,961.74
1.2.1	INVERSIONES FINANCIERAS A LARGO PLAZO	0.00	0.00	0.00	0.00
1.2.1.1	INVERSIONES A LARGO PLAZO	0.00	0.00	0.00	0.00
1.2.1.2	TÍTULOS Y VALORES A LARGO PLAZO	0.00	0.00	0.00	0.00
1.2.1.3	FIDEICOMISOS, MANDATOS Y CONTRATOS ANÁLOGOS	0.00	0.00	0.00	0.00
1.2.1.4	PARTICIPACIONES Y APORTACIONES DE CAPITAL	0.00	0.00	0.00	0.00
1.2.2	DERECHOS A RECIBIR EFECTIVO O EQUIVALENTES A LARGO PLAZO	265,058.65	0.00	0.00	265,058.65
1.2.2.1	DOCUMENTOS POR COBRAR A LARGO PLAZO	0.00	0.00	0.00	0.00
1.2.2.2	DEUDORES DIVERSOS A LARGO PLAZO	265,058.65	0.00	0.00	265,058.65
1.2.2.3	INGRESOS POR RECUPERAR A LARGO PLAZO	0.00	0.00	0.00	0.00
1.2.2.4	PRÉSTAMOS OTORGADOS A LARGO PLAZO	0.00	0.00	0.00	0.00
1.2.2.9	OTROS DERECHOS A RECIBIR EFECTIVO O EQUIVALENTES A LARGO PLAZO	0.00	0.00	0.00	0.00
1.2.3	BIENES INMUEBLES, INFRAESTRUCTURA Y CONSTRUCCIONES EN PROCESO	32,291,554.56	0.00	0.00	32,291,554.56
1.2.3.1	TERRENOS	22,776,506.00	0.00	0.00	22,776,506.00
1.2.3.2	VIVIENDAS	0.00	0.00	0.00	0.00
1.2.3.3	EDIFICIOS NO HABITACIONALES	8,747,869.44	0.00	0.00	8,747,869.44
1.2.3.4	INFRAESTRUCTURA	0.00	0.00	0.00	0.00
1.2.3.5	CONSTRUCCIONES EN PROCESO EN BIENES DE DOMINIO PÚBLICO	0.00	0.00	0.00	0.00
1.2.3.6	CONSTRUCCIONES EN PROCESO EN BIENES PROPIOS	0.00	0.00	0.00	0.00
1.2.3.9	OTROS BIENES INMUEBLES	767,179.12	0.00	0.00	767,179.12
1.2.4	BIENES MUEBLES	15,929,427.01	613,612.01	0.00	16,543,039.02
1.2.4.1	MOBILIARIO Y EQUIPO DE ADMINISTRACIÓN	3,786,540.69	135,068.96	0.00	3,921,609.65
1.2.4.2	MOBILIARIO Y EQUIPO EDUCACIONAL Y RECREATIVO	3,678,274.42	0.00	0.00	3,678,274.42
1.2.4.3	EQUIPO E INSTRUMENTAL MÉDICO Y DE LABORATORIO	1,116,810.95	0.00	0.00	1,116,810.95
1.2.4.4	VEHÍCULOS Y EQUIPO DE TRANSPORTE	3,466,060.84	0.00	0.00	3,466,060.84
1.2.4.5	EQUIPO DE DEFENSA Y SEGURIDAD	0.00	0.00	0.00	0.00
1.2.4.6	MAQUINARIA, OTROS EQUIPOS Y HERRAMIENTAS	3,881,740.11	478,543.05	0.00	4,360,283.16
1.2.4.7	COLECCIONES, OBRAS DE ARTE Y OBJETOS VALIOSOS	0.00	0.00	0.00	0.00
1.2.4.8	ACTIVOS BIOLÓGICOS	0.00	0.00	0.00	0.00
1.2.5	ACTIVOS INTANGIBLES	86,934.37	0.00	0.00	86,934.37
1.2.5.1	SOFTWARE	73,247.53	0.00	0.00	73,247.53
1.2.5.2	PATENTES, MARCAS Y DERECHOS	0.00	0.00	0.00	0.00
1.2.5.3	CONCESIONES Y FRANQUICIAS	0.00	0.00	0.00	0.00
1.2.5.4	LICENCIAS	13,686.84	0.00	0.00	13,686.84
1.2.5.9	OTROS ACTIVOS INTANGIBLES	0.00	0.00	0.00	0.00
1.2.6	DEPRECIACIÓN, DETERIORO Y AMORTIZACIÓN ACUMULADA DE BIENES	-12,275,982.55	0.00	0.00	-12,275,982.55
1.2.6.1	DEPRECIACIÓN ACUMULADA DE BIENES INMUEBLES	-900,651.78	0.00	0.00	-900,651.78
1.2.6.2	DEPRECIACIÓN ACUMULADA DE INFRAESTRUCTURA	0.00	0.00	0.00	0.00
1.2.6.3	DEPRECIACIÓN ACUMULADA DE BIENES MUEBLES	-11,614,731.07	0.00	0.00	-11,614,731.07
1.2.6.4	DETERIORO ACUMULADO DE ACTIVOS BIOLÓGICOS	0.00	0.00	0.00	0.00
1.2.6.5	AMORTIZACIÓN ACUMULADA DE ACTIVOS INTANGIBLES	239,400.30	0.00	0.00	239,400.30
1.2.7	ACTIVOS DIFERIDOS	0.00	0.00	0.00	0.00
1.2.7.1	ESTUDIOS, FORMULACIÓN Y EVALUACIÓN DE PROYECTOS	0.00	0.00	0.00	0.00
1.2.7.2	DERECHOS SOBRE BIENES EN RÉGIMEN DE ARRENDAMIENTO FINANCIERO	0.00	0.00	0.00	0.00

1.2.7.3	GASTOS PAGADOS POR ADELANTADO A LARGO PLAZO	0.00	0.00	0.00	0.00
1.2.7.4	ANTICIPOS A LARGO PLAZO	0.00	0.00	0.00	0.00
1.2.7.5	BENEFICIOS AL RETIRO DE EMPLEADOS PAGADOS POR ADELANTADO	0.00	0.00	0.00	0.00
1.2.7.9	OTROS ACTIVOS DIFERIDOS	0.00	0.00	0.00	0.00
1.2.8	ESTIMACIÓN POR PÉRDIDA O DETERIORO DE ACTIVOS NO CIRCULANTES	0.00	0.00	0.00	0.00
1.2.8.1	ESTIMACIONES POR PÉRDIDA DE CUENTAS INCOBRABLES DE DOCUMENTOS POR COBRAR A LARGO PLAZO	0.00	0.00	0.00	0.00
1.2.8.2	ESTIMACIONES POR PÉRDIDA DE CUENTAS INCOBRABLES DE DEUDORES DIVERSOS POR COBRAR A LARGO PLAZO	0.00	0.00	0.00	0.00
1.2.8.3	ESTIMACIONES POR PÉRDIDA DE CUENTAS INCOBRABLES DE INGRESOS POR COBRAR A LARGO PLAZO	0.00	0.00	0.00	0.00
1.2.8.4	ESTIMACIONES POR PÉRDIDA DE CUENTAS INCOBRABLES DE PRÉSTAMOS OTORGADOS A LARGO PLAZO	0.00	0.00	0.00	0.00
1.2.8.9	ESTIMACIONES POR PÉRDIDA DE OTRAS CUENTAS INCOBRABLES A LARGO PLAZO	0.00	0.00	0.00	0.00
1.2.9	OTROS ACTIVOS NO CIRCULANTES	21,357.69	0.00	0.00	21,357.69
1.2.9.1	BIENES EN CONCESIÓN	0.00	0.00	0.00	0.00
1.2.9.2	BIENES EN ARRENDAMIENTO FINANCIERO	0.00	0.00	0.00	0.00
1.2.9.3	BIENES EN COMODATO	0.00	0.00	0.00	0.00
2	PASIVO	5,846,799.49	36,496,174.23	37,714,797.66	7,065,422.92
2.1	PASIVO CIRCULANTE	2,631,404.49	36,260,282.11	37,714,797.66	4,085,920.04
2.1.1	CUENTAS POR PAGAR A CORTO PLAZO	2,631,404.49	36,260,282.11	37,708,057.64	4,079,180.02
2.1.1.1	SERVICIOS PERSONALES POR PAGAR A CORTO PLAZO	1,033,866.19	21,172,919.89	23,056,524.54	2,917,470.84
2.1.1.2	PROVEEDORES POR PAGAR A CORTO PLAZO	224,986.57	8,508,896.10	8,384,762.81	100,853.28
2.1.1.3	CONTRATISTAS POR OBRAS PÚBLICAS POR PAGAR A CORTO PLAZO	0.00	0.00	0.00	0.00
2.1.1.4	PARTICIPACIONES Y APORTACIONES POR PAGAR A CORTO PLAZO	0.00	0.00	0.00	0.00
2.1.1.5	TRANSFERENCIAS OTORGADAS POR PAGAR A CORTO PLAZO	0.00	534,587.00	534,587.00	0.00
2.1.1.6	INTERESES, COMISIONES Y OTROS GASTOS DE LA DEUDA PÚBLICA POR PAGAR A CORTO PLAZO	0.00	0.00	0.00	0.00
2.1.1.7	RETENCIONES Y CONTRIBUCIONES POR PAGAR A CORTO PLAZO	1,367,746.83	5,779,546.75	5,467,850.92	1,056,051.00
2.1.1.8	DEVOLUCIONES DE LA LEY DE INGRESOS POR PAGAR A CORTO PLAZO	0.00	0.00	0.00	0.00
2.1.1.9	OTRAS CUENTAS POR PAGAR A CORTO PLAZO	4,804.90	264,332.37	264,332.37	4,804.90
2.1.2	DOCUMENTOS POR PAGAR A CORTO PLAZO	0.00	0.00	0.00	0.00
2.1.2.1	DOCUMENTOS COMERCIALES POR PAGAR A CORTO PLAZO	0.00	0.00	0.00	0.00
2.1.2.2	DOCUMENTOS CON CONTRATISTAS POR OBRAS PÚBLICAS POR PAGAR A CORTO PLAZO	0.00	0.00	0.00	0.00
2.1.2.9	OTROS DOCUMENTOS POR PAGAR A CORTO PLAZO	0.00	0.00	0.00	0.00
2.1.3	PORCIÓN A CORTO PLAZO DE LA DEUDA PÚBLICA A LARGO PLAZO	0.00	0.00	0.00	0.00
2.1.3.1	PORCIÓN A CORTO PLAZO DE LA DEUDA PÚBLICA INTERNA	0.00	0.00	0.00	0.00
2.1.3.2	PORCIÓN A CORTO PLAZO DE LA DEUDA PÚBLICA EXTERNA	0.00	0.00	0.00	0.00
2.1.3.3	PORCIÓN A CORTO PLAZO DE ARRENDAMIENTO FINANCIERO	0.00	0.00	0.00	0.00
2.1.4	TÍTULOS Y VALORES A CORTO PLAZO	0.00	0.00	0.00	0.00
2.1.4.1	TÍTULOS Y VALORES DE LA DEUDA PÚBLICA INTERNA A CORTO PLAZO	0.00	0.00	0.00	0.00
2.1.4.2	TÍTULOS Y VALORES DE LA DEUDA PÚBLICA EXTERNA A CORTO PLAZO	0.00	0.00	0.00	0.00
2.1.5	PASIVOS DIFERIDOS A CORTO PLAZO	0.00	0.00	0.00	0.00
2.1.5.1	INGRESOS COBRADOS POR ADELANTADO A CORTO PLAZO	0.00	0.00	0.00	0.00
2.1.5.2	INTERESES COBRADOS POR ADELANTADO A CORTO PLAZO	0.00	0.00	0.00	0.00
2.1.5.9	OTROS PASIVOS DIFERIDOS A CORTO PLAZO	0.00	0.00	0.00	0.00
2.1.6	FONDOS Y BIENES DE TERCEROS EN GARANTÍA Y/O ADMINISTRACIÓN A CORTO PLAZO	0.00	0.00	0.00	0.00
2.1.6.1	FONDOS EN GARANTÍA A CORTO PLAZO	0.00	0.00	0.00	0.00
2.1.6.2	FONDOS EN ADMINISTRACIÓN A CORTO PLAZO	0.00	0.00	0.00	0.00

2.1.6.3	FONDOS CONTINGENTES A CORTO PLAZO	0.00	0.00	0.00	0.00
2.1.6.4	FONDOS DE FIDEICOMISOS, MANDATOS Y CONTRATOS ANÁLOGOS A CORTO PLAZO	0.00	0.00	0.00	0.00
2.1.6.5	OTROS FONDOS DE TERCEROS EN GARANTÍA Y/O ADMINISTRACIÓN A CORTO PLAZO	0.00	0.00	0.00	0.00
2.1.6.6	VALORES Y BIENES EN GARANTÍA A CORTO PLAZO	0.00	0.00	0.00	0.00
2.1.7	PROVISIONES A CORTO PLAZO	0.00	0.00	0.00	0.00
2.1.7.1	PROVISIÓN PARA DEMANDAS Y JUICIOS A CORTO PLAZO	0.00	0.00	0.00	0.00
2.1.7.2	PROVISIÓN PARA CONTINGENCIAS A CORTO PLAZO	0.00	0.00	0.00	0.00
2.1.7.9	OTRAS PROVISIONES A CORTO PLAZO	0.00	0.00	0.00	0.00
2.1.9	OTROS PASIVOS A CORTO PLAZO	0.00	0.00	6,740.02	6,740.02
2.1.9.1	INGRESOS POR CLASIFICAR	0.00	0.00	6,740.02	6,740.02
2.1.9.2	RECAUDACIÓN POR PARTICIPAR	0.00	0.00	0.00	0.00
2.1.9.9	OTROS PASIVOS CIRCULANTES	0.00	0.00	0.00	0.00
2.2	PASIVO NO CIRCULANTE	3,215,395.00	235,892.12	0.00	2,979,502.88
2.2.1	CUENTAS POR PAGAR A LARGO PLAZO	0.00	0.00	0.00	0.00
2.2.1.1	PROVEEDORES POR PAGAR A LARGO PLAZO	0.00	0.00	0.00	0.00
2.2.1.2	CONTRATISTAS POR OBRAS PÚBLICAS POR PAGAR A LARGO PLAZO	0.00	0.00	0.00	0.00
2.2.2	DOCUMENTOS POR PAGAR A LARGO PLAZO	0.00	0.00	0.00	0.00
2.2.2.1	DOCUMENTOS COMERCIALES POR PAGAR A LARGO PLAZO	0.00	0.00	0.00	0.00
2.2.2.2	DOCUMENTOS CON CONTRATISTAS POR OBRAS PÚBLICAS POR PAGAR A LARGO PLAZO	0.00	0.00	0.00	0.00
2.2.2.9	OTROS DOCUMENTOS POR PAGAR A LARGO PLAZO	0.00	0.00	0.00	0.00
2.2.3	DEUDA PÚBLICA A LARGO PLAZO	0.00	0.00	0.00	0.00
2.2.3.1	TÍTULOS Y VALORES DE LA DEUDA PÚBLICA INTERNA A LARGO PLAZO	0.00	0.00	0.00	0.00
2.2.3.2	TÍTULOS Y VALORES DE LA DEUDA PÚBLICA EXTERNA A LARGO PLAZO	0.00	0.00	0.00	0.00
2.2.3.3	PRÉSTAMOS DE LA DEUDA PÚBLICA INTERNA POR PAGAR A LARGO PLAZO	0.00	0.00	0.00	0.00
2.2.3.4	PRÉSTAMOS DE LA DEUDA PÚBLICA EXTERNA POR PAGAR A LARGO PLAZO	0.00	0.00	0.00	0.00
2.2.3.5	ARRENDAMIENTO FINANCIERO POR PAGAR A LARGO PLAZO	0.00	0.00	0.00	0.00
2.2.4	PASIVOS DIFERIDOS A LARGO PLAZO	0.00	0.00	0.00	0.00
2.2.4.1	CRÉDITOS DIFERIDOS A LARGO PLAZO	0.00	0.00	0.00	0.00
2.2.4.2	INTERESES COBRADOS POR ADELANTADO A LARGO PLAZO	0.00	0.00	0.00	0.00
2.2.4.9	OTROS PASIVOS DIFERIDOS A LARGO PLAZO	0.00	0.00	0.00	0.00
2.2.5	FONDOS Y BIENES DE TERCEROS EN GARANTÍA Y/O ADMINISTRACIÓN A LARGO PLAZO	0.00	0.00	0.00	0.00
2.2.5.1	FONDOS EN GARANTÍA A LARGO PLAZO	0.00	0.00	0.00	0.00
2.2.5.2	FONDOS EN ADMINISTRACIÓN A LARGO PLAZO	0.00	0.00	0.00	0.00
2.2.5.3	FONDOS CONTINGENTES A LARGO PLAZO	0.00	0.00	0.00	0.00
2.2.5.4	FONDOS DE FIDEICOMISOS, MANDATOS Y CONTRATOS ANÁLOGOS A LARGO PLAZO	0.00	0.00	0.00	0.00
2.2.5.5	OTROS FONDOS DE TERCEROS EN GARANTÍA Y/O ADMINISTRACIÓN A LARGO PLAZO	0.00	0.00	0.00	0.00
2.2.5.6	VALORES Y BIENES EN GARANTÍA A LARGO PLAZO	0.00	0.00	0.00	0.00
2.2.6	PROVISIONES A LARGO PLAZO	3,215,395.00	235,892.12	0.00	2,979,502.88
2.2.6.1	PROVISIÓN PARA DEMANDAS Y JUICIOS A LARGO PLAZO	0.00	0.00	0.00	0.00
2.2.6.2	PROVISIÓN PARA PENSIONES A LARGO PLAZO	0.00	0.00	0.00	0.00
2.2.6.3	PROVISIÓN PARA CONTINGENCIAS A LARGO PLAZO	0.00	0.00	0.00	0.00
2.2.6.9	OTRAS PROVISIONES A LARGO PLAZO	3,215,395.00	235,892.12	0.00	2,979,502.88
3	HACIENDA PÚBLICA/ PATRIMONIO	35,432,297.13	35,660,405.51	35,405,003.53	35,176,895.15
3.1	HACIENDA PÚBLICA/PATRIMONIO CONTRIBUIDO	29,715,129.78	0.00	0.00	29,715,129.78

3.1.1	APORTACIONES	29,715,129.78	0.00	0.00	29,715,129.78
3.1.2	DONACIONES DE CAPITAL	0.00	0.00	0.00	0.00
3.1.3	ACTUALIZACIÓN DE LA HACIENDA PÚBLICA/PATRIMONIO	0.00	0.00	0.00	0.00
3.2	HACIENDA PUBLICA /PATRIMONIO GENERADO	5,717,167.35	35,660,405.51	35,405,003.53	5,461,765.37
3.2.1	RESULTADOS DEL EJERCICIO (AHORRO/ DESAHORRO)	0.00	35,166,078.48	35,296,045.61	129,967.13
3.2.2	RESULTADOS DE EJERCICIOS ANTERIORES	-3,243,270.49	153,235.11	0.00	-3,396,505.60
3.2.3	REVALÚOS	7,385,804.95	0.00	0.00	7,385,804.95
3.2.3.1	REVALÚO DE BIENES INMUEBLES	7,385,804.95	0.00	0.00	7,385,804.95
3.2.3.2	REVALÚO DE BIENES MUEBLES	0.00	0.00	0.00	0.00
3.2.3.3	REVALÚO DE BIENES INTANGIBLES	0.00	0.00	0.00	0.00
3.2.3.9	OTROS REVALÚOS	0.00	0.00	0.00	0.00
3.2.4	RESERVAS	0.00	0.00	0.00	0.00
3.2.4.1	RESERVAS DE PATRIMONIO	0.00	0.00	0.00	0.00
3.2.4.2	RESERVAS TERRITORIALES	0.00	0.00	0.00	0.00
3.2.4.3	RESERVAS POR CONTINGENCIAS	0.00	0.00	0.00	0.00
3.2.5	RECTIFICACIONES DE RESULTADOS DE EJERCICIOS ANTERIORES	1,574,632.89	341,091.92	108,957.92	1,342,498.89
3.2.5.1	CAMBIOS EN POLÍTICAS CONTABLES	0.00	0.00	0.00	0.00
3.2.5.2	CAMBIOS POR ERRORES CONTABLES	1,574,632.89	341,091.92	108,957.92	1,342,498.89
3.3	EXCESO O INSUFICIENCIA EN LA ACTUALIZACION DE LA HACIENDA PUBLICA/PATRIMONIO	0.00	0.00	0.00	0.00
3.3.1	RESULTADO POR POSICIÓN MONETARIA	0.00	0.00	0.00	0.00
3.3.2	RESULTADO POR TENENCIA DE ACTIVOS NO MONETARIOS	0.00	0.00	0.00	0.00
4	INGRESOS Y OTROS BENEFICIOS	0.00	35,296,045.61	35,296,045.61	0.00
4.1	INGRESOS DE GESTIÓN	0.00	5,472,999.17	5,472,999.17	0.00
4.1.1	IMPUESTOS	0.00	0.00	0.00	0.00
4.1.1.1	IMPUESTOS SOBRE LOS INGRESOS	0.00	0.00	0.00	0.00
4.1.1.2	IMPUESTOS SOBRE EL PATRIMONIO	0.00	0.00	0.00	0.00
4.1.1.3	IMPUESTOS SOBRE LA PRODUCCIÓN, EL CONSUMO Y LAS TRANSACCIONES	0.00	0.00	0.00	0.00
4.1.1.4	IMPUESTOS AL COMERCIO EXTERIOR	0.00	0.00	0.00	0.00
4.1.1.5	IMPUESTOS SOBRE NÓMINAS Y ASIMILABLES	0.00	0.00	0.00	0.00
4.1.1.6	IMPUESTOS ECOLÓGICOS	0.00	0.00	0.00	0.00
4.1.1.7	ACCESORIOS DE IMPUESTOS	0.00	0.00	0.00	0.00
4.1.1.8	IMPUESTOS NO COMPRENDIDOS EN LA LEY DE INGRESOS VIGENTE, CAUSADOS EN EJERCICIOS FISCALES ANTERIORES PENDIENTES DE LIQUIDACIÓN O PAGO	0.00	0.00	0.00	0.00
4.1.1.9	OTROS IMPUESTOS	0.00	0.00	0.00	0.00
4.1.2	CUOTAS Y APORTACIONES DE SEGURIDAD SOCIAL	0.00	0.00	0.00	0.00
4.1.2.1	APORTACIONES PARA FONDOS DE VIVIENDA	0.00	0.00	0.00	0.00
4.1.2.2	CUOTAS PARA LA SEGURIDAD SOCIAL	0.00	0.00	0.00	0.00
4.1.2.3	CUOTAS DE AHORRO PARA EL RETIRO	0.00	0.00	0.00	0.00
4.1.2.4	ACCESORIOS DE CUOTAS Y APORTACIONES DE SEGURIDAD SOCIAL	0.00	0.00	0.00	0.00
4.1.2.9	OTRAS CUOTAS Y APORTACIONES PARA LA SEGURIDAD SOCIAL	0.00	0.00	0.00	0.00
4.1.3	CONTRIBUCIONES DE MEJORAS	0.00	0.00	0.00	0.00
4.1.3.1	CONTRIBUCIONES DE MEJORAS POR OBRAS PÚBLICAS	0.00	0.00	0.00	0.00
4.1.3.2	CONTRIBUCIONES DE MEJORAS NO COMPRENDIDAS EN LA LEY DE INGRESOS VIGENTE, CAUSADAS EN EJERCICIOS FISCALES ANTERIORES PENDIENTES DE LIQUIDACIÓN O PAGO	0.00	0.00	0.00	0.00
4.1.4	DERECHOS	0.00	0.00	0.00	0.00
4.1.4.1	DERECHOS POR EL USO, GOCE, APROVECHAMIENTO O EXPLOTACIÓN DE BIENES DE DOMINIO PÚBLICO	0.00	0.00	0.00	0.00

4.1.4.2	DERECHOS A LOS HIDROCARBUROS (DEROGADA)	0.00	0.00	0.00	0.00
4.1.4.3	DERECHOS POR PRESTACIÓN DE SERVICIOS	0.00	0.00	0.00	0.00
4.1.4.4	ACCESORIOS DE DERECHOS	0.00	0.00	0.00	0.00
4.1.4.5	DERECHOS NO COMPRENDIDOS EN LA LEY DE INGRESOS VIGENTE, CAUSADOS EN EJERCICIOS FISCALES ANTERIORES PENDIENTES DE LIQUIDACIÓN O PAGO	0.00	0.00	0.00	0.00
4.1.4.9	OTROS DERECHOS	0.00	0.00	0.00	0.00
4.1.5	PRODUCTOS	0.00	0.00	0.00	0.00
4.1.5.1	PRODUCTOS	0.00	0.00	0.00	0.00
4.1.5.2	ENAJENACIÓN DE BIENES MUEBLES NO SUJETOS A SER INVENTARIADOS (DEROGADA)	0.00	0.00	0.00	0.00
4.1.5.3	ACCESORIOS DE PRODUCTOS (DEROGADA)	0.00	0.00	0.00	0.00
4.1.5.4	PRODUCTOS NO COMPRENDIDOS EN LA LEY DE INGRESOS VIGENTE, CAUSADOS EN EJERCICIOS FISCALES ANTERIORES PENDIENTES DE LIQUIDACIÓN O PAGO	0.00	0.00	0.00	0.00
4.1.5.9	OTROS PRODUCTOS QUE GENERAN INGRESOS CORRIENTES (DEROGADA)	0.00	0.00	0.00	0.00
4.1.6	APROVECHAMIENTOS	0.00	4,790.00	4,790.00	0.00
4.1.6.1	INCENTIVOS DERIVADOS DE LA COLABORACIÓN FISCAL (DEROGADA)	0.00	0.00	0.00	0.00
4.1.6.2	MULTAS	0.00	0.00	0.00	0.00
4.1.6.3	INDEMNIZACIONES	0.00	0.00	0.00	0.00
4.1.6.4	REINTEGROS	0.00	0.00	0.00	0.00
4.1.6.5	APROVECHAMIENTOS PROVENIENTES DE OBRAS PÚBLICAS	0.00	0.00	0.00	0.00
4.1.6.6	APROVECHAMIENTOS NO COMPRENDIDOS EN LA LEY DE INGRESOS VIGENTE, CAUSADOS EN EJERCICIOS FISCALES ANTERIORES PENDIENTES DE LIQUIDACIÓN O PAGO	0.00	0.00	0.00	0.00
4.1.6.7	APROVECHAMIENTOS POR APORTACIONES Y COOPERACIONES (DEROGADA)	0.00	0.00	0.00	0.00
4.1.6.8	ACCESORIOS DE APROVECHAMIENTOS	0.00	0.00	0.00	0.00
4.1.6.9	OTROS APROVECHAMIENTOS	0.00	4,790.00	4,790.00	0.00
4.1.7	INGRESOS POR VENTA DE BIENES Y PRESTACIÓN DE SERVICIOS	0.00	5,468,209.17	5,468,209.17	0.00
4.1.7.1	INGRESOS POR VENTA DE BIENES Y PRESTACIÓN DE SERVICIOS DE INSTITUCIONES PÚBLICAS DE SEGURIDAD SOCIAL	0.00	0.00	0.00	0.00
4.1.7.2	INGRESOS POR VENTA DE BIENES Y PRESTACIÓN DE SERVICIOS DE EMPRESAS PRODUCTIVAS DEL ESTADO	0.00	0.00	0.00	0.00
4.1.7.3	INGRESOS POR VENTA DE BIENES Y PRESTACIÓN DE SERVICIOS DE ENTIDADES PARAESTATALES Y FIDEICOMISOS NO EMPR	0.00	5,468,209.17	5,468,209.17	0.00
4.1.7.4	INGRESOS POR VENTA DE BIENES Y PRESTACIÓN DE SERVICIOS DE ENTIDADES PARAESTATALES EMPRESARIALES NO FINAN	0.00	0.00	0.00	0.00
4.1.7.5	INGRESOS POR VENTA DE BIENES Y PRESTACIÓN DE SERVICIOS DE ENTIDADES PARAESTATALES EMPRESARIALES FINANCIER	0.00	0.00	0.00	0.00
4.1.7.6	INGRESOS POR VENTA DE BIENES Y PRESTACIÓN DE SERVICIOS DE ENTIDADES PARAESTATALES EMPRESARIALES FINANCIER	0.00	0.00	0.00	0.00
4.1.7.7	INGRESOS POR VENTA DE BIENES Y PRESTACIÓN DE SERVICIOS DE FIDEICOMISOS FINANCIEROS PÚBLICOS CON PARTICIP	0.00	0.00	0.00	0.00
4.1.7.8	INGRESOS POR VENTA DE BIENES Y PRESTACIÓN DE SERVICIOS DE LOS PODERES LEGISLATIVO Y JUDICIAL, Y DE LOS ÓRGAN	0.00	0.00	0.00	0.00
4.1.9	INGRESOS NO COMPRENDIDOS EN LAS FRACCIONES DE LA LEY DE INGRESOS CAUSADOS EN EJERCICIOS FISCALES ANTER	0.00	0.00	0.00	0.00
4.1.9.1	IMPUESTOS NO COMPRENDIDOS EN LAS FRACCIONES DE LA LEY DE INGRESOS CAUSADOS EN EJERCICIOS FISCALES ANTER	0.00	0.00	0.00	0.00
4.1.9.2	CONTRIBUCIONES DE MEJORAS, DERECHOS, PRODUCTOS Y APROVECHAMIENTOS NO COMPRENDIDOS EN LAS FRACCIONES	0.00	0.00	0.00	0.00
4.2	PARTICIPACIONES, APORTACIONES, CONVENIOS, INCENTIVOS DERIVADOS DE LA COLABORACIÓN FISCAL, FONDOS DISTINTOS DE APORTACIONES, TRANSFERENCIAS, ASIGNACIONES, SUBSIDIOS Y SUBVENCIONES, Y PENSIONES Y JUBILACIONES	0.00	29,822,485.94	29,822,485.94	0.00
4.2.1	PARTICIPACIONES, APORTACIONES, CONVENIOS, INCENTIVOS DERIVADOS DE LA COLABORACIÓN FISCAL Y FONDOS DISTINTOS DE APORTACIONES	0.00	29,822,485.94	29,822,485.94	0.00
4.2.1.1	PARTICIPACIONES	0.00	0.00	0.00	0.00
4.2.1.2	APORTACIONES	0.00	29,822,485.94	29,822,485.94	0.00
4.2.1.3	CONVENIOS	0.00	0.00	0.00	0.00
4.2.1.4	INCENTIVOS DERIVADOS DE LA COLABORACIÓN FISCAL	0.00	0.00	0.00	0.00
4.2.1.5	FONDOS DISTINTOS DE APORTACIONES	0.00	0.00	0.00	0.00
4.2.2	TRANSFERENCIAS, ASIGNACIONES, SUBSIDIOS Y SUBVENCIONES, Y PENSIONES Y JUBILACIONES	0.00	0.00	0.00	0.00
4.2.2.1	TRANSFERENCIAS Y ASIGNACIONES	0.00	0.00	0.00	0.00

4.2.2.2	TRANSFERENCIAS DEL SECTOR PÚBLICO (DEROGADA)	0.00	0.00	0.00	0.00
4.2.2.3	SUBSIDIOS Y SUBVENCIONES	0.00	0.00	0.00	0.00
4.2.2.4	AYUDAS SOCIALES (DEROGADA)	0.00	0.00	0.00	0.00
4.2.2.5	PENSIONES Y JUBILACIONES	0.00	0.00	0.00	0.00
4.2.2.6	TRANSFERENCIAS DEL EXTERIOR (DEROGADA)	0.00	0.00	0.00	0.00
4.2.2.7	TRANSFERENCIAS DEL FONDO MEXICANO DEL PETRÓLEO PARA LA ESTABILIZACIÓN Y EL DESARROLLO	0.00	0.00	0.00	0.00
4.3	OTROS INGRESOS Y BENEFICIOS	0.00	560.50	560.50	0.00
4.3.1	INGRESOS FINANCIEROS	0.00	559.55	559.55	0.00
4.3.1.1	INTERESES GANADOS DE TÍTULOS, VALORES Y DEMÁS INSTRUMENTOS FINANCIEROS	0.00	559.55	559.55	0.00
4.3.1.9	OTROS INGRESOS FINANCIEROS	0.00	0.00	0.00	0.00
4.3.2	INCREMENTO POR VARIACIÓN DE INVENTARIOS	0.00	0.00	0.00	0.00
4.3.2.1	INCREMENTO POR VARIACIÓN DE INVENTARIOS DE MERCANCÍAS PARA VENTA	0.00	0.00	0.00	0.00
4.3.2.2	INCREMENTO POR VARIACIÓN DE INVENTARIOS DE MERCANCÍAS TERMINADAS	0.00	0.00	0.00	0.00
4.3.2.3	INCREMENTO POR VARIACIÓN DE INVENTARIOS DE MERCANCÍAS EN PROCESO DE ELABORACIÓN	0.00	0.00	0.00	0.00
4.3.2.4	INCREMENTO POR VARIACIÓN DE INVENTARIOS DE MATERIAS PRIMAS, MATERIALES Y SUMINISTROS PARA PRODUCCIÓN	0.00	0.00	0.00	0.00
4.3.2.5	INCREMENTO POR VARIACIÓN DE ALMACÉN DE MATERIAS PRIMAS, MATERIALES Y SUMINISTROS DE CONSUMO	0.00	0.00	0.00	0.00
4.3.3	DISMINUCIÓN DEL EXCESO DE ESTIMACIONES POR PÉRDIDA O DETERIORO U OBSOLESCENCIA	0.00	0.00	0.00	0.00
4.3.3.1	DISMINUCIÓN DEL EXCESO DE ESTIMACIONES POR PÉRDIDA O DETERIORO U OBSOLESCENCIA	0.00	0.00	0.00	0.00
4.3.4	DISMINUCIÓN DEL EXCESO DE PROVISIONES	0.00	0.00	0.00	0.00
4.3.4.1	DISMINUCIÓN DEL EXCESO DE PROVISIONES	0.00	0.00	0.00	0.00
4.3.9	OTROS INGRESOS Y BENEFICIOS VARIOS	0.00	0.95	0.95	0.00
4.3.9.1	OTROS INGRESOS DE EJERCICIOS ANTERIORES (DEROGADA)	0.00	0.00	0.00	0.00
4.3.9.2	BONIFICACIONES Y DESCUENTOS OBTENIDOS	0.00	0.00	0.00	0.00
4.3.9.3	DIFERENCIAS POR TIPO DE CAMBIO A FAVOR	0.00	0.00	0.00	0.00
4.3.9.4	DIFERENCIAS DE COTIZACIONES A FAVOR EN VALORES NEGOCIABLES	0.00	0.00	0.00	0.00
4.3.9.5	RESULTADO POR POSICIÓN MONETARIA	0.00	0.00	0.00	0.00
4.3.9.6	UTILIDADES POR PARTICIPACIÓN PATRIMONIAL	0.00	0.00	0.00	0.00
4.3.9.7	DIFERENCIAS POR REESTRUCTURACIÓN DE DEUDA PÚBLICA A FAVOR	0.00	0.00	0.00	0.00
4.3.9.9	OTROS INGRESOS Y BENEFICIOS VARIOS	0.00	0.95	0.95	0.00
5	GASTOS Y OTRAS PERDIDAS	0.00	35,166,078.48	35,166,078.48	0.00
5.1	GASTOS DE FUNCIONAMIENTO	0.00	34,631,491.48	34,631,491.48	0.00
5.1.1	SERVICIOS PERSONALES	0.00	26,559,898.63	26,559,898.63	0.00
5.1.1.1	REMUNERACIONES AL PERSONAL DE CARÁCTER PERMANENTE	0.00	15,505,382.41	15,505,382.41	0.00
5.1.1.2	REMUNERACIONES AL PERSONAL DE CARÁCTER TRANSITORIO	0.00	290,217.96	290,217.96	0.00
5.1.1.3	REMUNERACIONES ADICIONALES Y ESPECIALES	0.00	4,091,957.82	4,091,957.82	0.00
5.1.1.4	SEGURIDAD SOCIAL	0.00	3,548,386.09	3,548,386.09	0.00
5.1.1.5	OTRAS PRESTACIONES SOCIALES Y ECONÓMICAS	0.00	1,515,892.80	1,515,892.80	0.00
5.1.1.6	PAGO DE ESTÍMULOS A SERVIDORES PÚBLICOS	0.00	1,608,061.55	1,608,061.55	0.00
5.1.2	MATERIALES Y SUMINISTROS	0.00	2,548,782.06	2,548,782.06	0.00
5.1.2.1	MATERIALES DE ADMINISTRACIÓN, EMISIÓN DE DOCUMENTOS Y ARTÍCULOS OFICIALES	0.00	686,831.27	686,831.27	0.00
5.1.2.2	ALIMENTOS Y UTENSILIOS	0.00	106,019.47	106,019.47	0.00
5.1.2.3	MATERIAS PRIMAS Y MATERIALES DE PRODUCCIÓN Y COMERCIALIZACIÓN	0.00	14,960.77	14,960.77	0.00
5.1.2.4	MATERIALES Y ARTÍCULOS DE CONSTRUCCIÓN Y DE REPARACIÓN	0.00	586,608.21	586,608.21	0.00
5.1.2.5	PRODUCTOS QUÍMICOS, FARMACÉUTICOS Y DE LABORATORIO	0.00	106,898.30	106,898.30	0.00

5.1.2.6	COMBUSTIBLES, LUBRICANTES Y ADITIVOS	0.00	483,522.65	483,522.65	0.00
5.1.2.7	VESTUARIO, BLANCOS, PRENDAS DE PROTECCIÓN Y ARTÍCULOS DEPORTIVOS	0.00	303,502.63	303,502.63	0.00
5.1.2.8	MATERIALES Y SUMINISTROS PARA SEGURIDAD	0.00	0.00	0.00	0.00
5.1.2.9	HERRAMIENTAS, REFACCIONES Y ACCESORIOS MENORES	0.00	260,438.76	260,438.76	0.00
5.1.3	SERVICIOS GENERALES	0.00	5,522,810.79	5,522,810.79	0.00
5.1.3.1	SERVICIOS BÁSICOS	0.00	628,236.18	628,236.18	0.00
5.1.3.2	SERVICIOS DE ARRENDAMIENTO	0.00	253,404.32	253,404.32	0.00
5.1.3.3	SERVICIOS PROFESIONALES, CIENTÍFICOS Y TÉCNICOS Y OTROS SERVICIOS	0.00	1,281,603.14	1,281,603.14	0.00
5.1.3.4	SERVICIOS FINANCIEROS, BANCARIOS Y COMERCIALES	0.00	84,127.96	84,127.96	0.00
5.1.3.5	SERVICIOS DE INSTALACIÓN, REPARACIÓN, MANTENIMIENTO Y CONSERVACIÓN	0.00	1,680,605.63	1,680,605.63	0.00
5.1.3.6	SERVICIOS DE COMUNICACIÓN SOCIAL Y PUBLICIDAD	0.00	158,784.68	158,784.68	0.00
5.1.3.7	SERVICIOS DE TRASLADO Y VIÁTICOS	0.00	215,415.03	215,415.03	0.00
5.1.3.8	SERVICIOS OFICIALES	0.00	587,940.85	587,940.85	0.00
5.1.3.9	OTROS SERVICIOS GENERALES	0.00	632,693.00	632,693.00	0.00
5.2	TRANSFERENCIAS, ASIGNACIONES, SUBSIDIOS Y OTRAS AYUDAS	0.00	534,587.00	534,587.00	0.00
5.2.1	TRANSFERENCIAS INTERNAS Y ASIGNACIONES AL SECTOR PÚBLICO	0.00	0.00	0.00	0.00
5.2.1.1	ASIGNACIONES AL SECTOR PÚBLICO	0.00	0.00	0.00	0.00
5.2.1.2	TRANSFERENCIAS INTERNAS AL SECTOR PÚBLICO	0.00	0.00	0.00	0.00
5.2.2	TRANSFERENCIAS AL RESTO DEL SECTOR PÚBLICO	0.00	0.00	0.00	0.00
5.2.2.1	TRANSFERENCIAS A ENTIDADES PARAESTATALES	0.00	0.00	0.00	0.00
5.2.2.2	TRANSFERENCIAS A ENTIDADES FEDERATIVAS Y MUNICIPIOS	0.00	0.00	0.00	0.00
5.2.3	SUBSIDIOS Y SUBVENCIONES	0.00	0.00	0.00	0.00
5.2.3.1	SUBSIDIOS	0.00	0.00	0.00	0.00
5.2.3.2	SUBVENCIONES	0.00	0.00	0.00	0.00
5.2.4	AYUDAS SOCIALES	0.00	534,587.00	534,587.00	0.00
5.2.4.1	AYUDAS SOCIALES A PERSONAS	0.00	14,367.00	14,367.00	0.00
5.2.4.2	BECAS	0.00	520,220.00	520,220.00	0.00
5.2.4.3	AYUDAS SOCIALES A INSTITUCIONES	0.00	0.00	0.00	0.00
5.2.4.4	AYUDAS SOCIALES POR DESASTRES NATURALES Y OTROS SINIESTROS	0.00	0.00	0.00	0.00
5.2.5	PENSIONES Y JUBILACIONES	0.00	0.00	0.00	0.00
5.2.5.1	PENSIONES	0.00	0.00	0.00	0.00
5.2.5.2	JUBILACIONES	0.00	0.00	0.00	0.00
5.2.5.9	OTRAS PENSIONES Y JUBILACIONES	0.00	0.00	0.00	0.00
5.2.6	TRANSFERENCIAS A FIDEICOMISOS, MANDATOS Y CONTRATOS ANÁLOGOS	0.00	0.00	0.00	0.00
5.2.6.1	TRANSFERENCIAS A FIDEICOMISOS, MANDATOS Y CONTRATOS ANÁLOGOS AL GOBIERNO	0.00	0.00	0.00	0.00
5.2.6.2	TRANSFERENCIAS A FIDEICOMISOS, MANDATOS Y CONTRATOS ANÁLOGOS A ENTIDADES PARAESTATALES	0.00	0.00	0.00	0.00
5.2.7	TRANSFERENCIAS A LA SEGURIDAD SOCIAL	0.00	0.00	0.00	0.00
5.2.7.1	TRANSFERENCIAS POR OBLIGACIONES DE LEY	0.00	0.00	0.00	0.00
5.2.8	DONATIVOS	0.00	0.00	0.00	0.00
5.2.8.1	DONATIVOS A INSTITUCIONES SIN FINES DE LUCRO	0.00	0.00	0.00	0.00
5.2.8.2	DONATIVOS A ENTIDADES FEDERATIVAS Y MUNICIPIOS	0.00	0.00	0.00	0.00
5.2.8.3	DONATIVOS A FIDEICOMISO, MANDATOS Y CONTRATOS ANÁLOGOS PRIVADOS	0.00	0.00	0.00	0.00
5.2.8.4	DONATIVOS A FIDEICOMISO, MANDATOS Y CONTRATOS ANÁLOGOS ESTATALES	0.00	0.00	0.00	0.00
5.2.8.5	DONATIVOS INTERNACIONALES	0.00	0.00	0.00	0.00

5.2.9	TRANSFERENCIAS AL EXTERIOR	0.00	0.00	0.00	0.00
5.2.9.1	TRANSFERENCIAS AL EXTERIOR A GOBIERNOS EXTRANJEROS Y ORGANISMOS INTERNACIONALES	0.00	0.00	0.00	0.00
5.2.9.2	TRANSFERENCIAS AL SECTOR PRIVADO EXTERNO	0.00	0.00	0.00	0.00
5.3	PARTICIPACIONES Y APORTACIONES	0.00	0.00	0.00	0.00
5.3.1	PARTICIPACIONES	0.00	0.00	0.00	0.00
5.3.1.1	PARTICIPACIONES DE LA FEDERACIÓN A ENTIDADES FEDERATIVAS Y MUNICIPIOS	0.00	0.00	0.00	0.00
5.3.1.2	PARTICIPACIONES DE LAS ENTIDADES FEDERATIVAS A LOS MUNICIPIOS	0.00	0.00	0.00	0.00
5.3.2	APORTACIONES	0.00	0.00	0.00	0.00
5.3.2.1	APORTACIONES DE LA FEDERACIÓN A ENTIDADES FEDERATIVAS Y MUNICIPIOS	0.00	0.00	0.00	0.00
5.3.2.2	APORTACIONES DE LAS ENTIDADES FEDERATIVAS A LOS MUNICIPIOS	0.00	0.00	0.00	0.00
5.3.3	CONVENIOS	0.00	0.00	0.00	0.00
5.3.3.1	CONVENIOS DE REASIGNACIÓN	0.00	0.00	0.00	0.00
5.3.3.2	CONVENIOS DE DESCENTRALIZACIÓN Y OTROS	0.00	0.00	0.00	0.00
5.4	INTERESES, COMISIONES Y OTROS GASTOS DE LA DEUDA PUBLICA	0.00	0.00	0.00	0.00
5.4.1	INTERESES DE LA DEUDA PÚBLICA	0.00	0.00	0.00	0.00
5.4.1.1	INTERESES DE LA DEUDA PÚBLICA INTERNA	0.00	0.00	0.00	0.00
5.4.1.2	INTERESES DE LA DEUDA PÚBLICA EXTERNA	0.00	0.00	0.00	0.00
5.4.2	COMISIONES DE LA DEUDA PÚBLICA	0.00	0.00	0.00	0.00
5.4.2.1	COMISIONES DE LA DEUDA PÚBLICA INTERNA	0.00	0.00	0.00	0.00
5.4.2.2	COMISIONES DE LA DEUDA PÚBLICA EXTERNA	0.00	0.00	0.00	0.00
5.4.3	GASTOS DE LA DEUDA PÚBLICA	0.00	0.00	0.00	0.00
5.4.3.1	GASTOS DE LA DEUDA PÚBLICA INTERNA	0.00	0.00	0.00	0.00
5.4.3.2	GASTOS DE LA DEUDA PÚBLICA EXTERNA	0.00	0.00	0.00	0.00
5.4.4	COSTO POR COBERTURAS	0.00	0.00	0.00	0.00
5.4.4.1	COSTO POR COBERTURAS	0.00	0.00	0.00	0.00
5.4.5	APOYOS FINANCIEROS	0.00	0.00	0.00	0.00
5.4.5.1	APOYOS FINANCIEROS A INTERMEDIARIOS	0.00	0.00	0.00	0.00
5.4.5.2	APOYO FINANCIEROS A AHORRADORES Y DEUDORES DEL SISTEMA FINANCIERO NACIONAL	0.00	0.00	0.00	0.00
5.5	OTROS GASTOS Y PERDIDAS EXTRAORDINARIAS	0.00	0.00	0.00	0.00
5.5.1	ESTIMACIONES, DEPRECIACIONES, DETERIOROS, OBSOLESCENCIA Y AMORTIZACIONES	0.00	0.00	0.00	0.00
5.5.1.1	ESTIMACIONES POR PÉRDIDA O DETERIORO DE ACTIVOS CIRCULANTES	0.00	0.00	0.00	0.00
5.5.1.2	ESTIMACIONES POR PÉRDIDA O DETERIORO DE ACTIVO NO CIRCULANTE	0.00	0.00	0.00	0.00
5.5.1.3	DEPRECIACIÓN DE BIENES INMUEBLES	0.00	0.00	0.00	0.00
5.5.1.4	DEPRECIACIÓN DE INFRAESTRUCTURA	0.00	0.00	0.00	0.00
5.5.1.5	DEPRECIACIÓN DE BIENES MUEBLES	0.00	0.00	0.00	0.00
5.5.1.6	DETERIORO DE LOS ACTIVOS BIOLÓGICOS	0.00	0.00	0.00	0.00
5.5.1.7	AMORTIZACIÓN DE ACTIVOS INTANGIBLES	0.00	0.00	0.00	0.00
5.5.1.8	DISMINUCIÓN DE BIENES POR PÉRDIDA, OBSOLESCENCIA Y DETERIORO	0.00	0.00	0.00	0.00
5.5.2	PROVISIONES	0.00	0.00	0.00	0.00
5.5.2.1	PROVISIONES DE PASIVOS A CORTO PLAZO	0.00	0.00	0.00	0.00
5.5.2.2	PROVISIONES DE PASIVOS A LARGO PLAZO	0.00	0.00	0.00	0.00
5.5.3	DISMINUCIÓN DE INVENTARIOS	0.00	0.00	0.00	0.00
5.5.3.1	DISMINUCIÓN DE INVENTARIOS DE MERCANCÍAS PARA VENTA	0.00	0.00	0.00	0.00
5.5.3.2	DISMINUCIÓN DE INVENTARIOS DE MERCANCÍAS TERMINADAS	0.00	0.00	0.00	0.00

5.5.3.3	DISMINUCIÓN DE INVENTARIOS DE MERCANCIAS EN PROCESO DE ELABORACIÓN	0.00	0.00	0.00	0.00
5.5.3.4	DISMINUCIÓN DE INVENTARIOS DE MATERIAS PRIMAS, MATERIALES Y SUMINISTROS PARA PRODUCCIÓN	0.00	0.00	0.00	0.00
5.5.3.5	DISMINUCIÓN DE ALMACÉN DE MATERIALES Y SUMINISTROS DE CONSUMO	0.00	0.00	0.00	0.00
5.5.4	AUMENTO POR INSUFICIENCIA DE ESTIMACIONES POR PÉRDIDA O DETERIORO U OBSOLESCENCIA	0.00	0.00	0.00	0.00
5.5.4.1	AUMENTO POR INSUFICIENCIA DE ESTIMACIONES POR PÉRDIDA O DETERIORO U OBSOLESCENCIA	0.00	0.00	0.00	0.00
5.5.5	AUMENTO POR INSUFICIENCIA DE PROVISIONES	0.00	0.00	0.00	0.00
5.5.5.1	AUMENTO POR INSUFICIENCIA DE PROVISIONES	0.00	0.00	0.00	0.00
5.5.9	OTROS GASTOS	0.00	0.00	0.00	0.00
5.5.9.1	GASTOS DE EJERCICIOS ANTERIORES	0.00	0.00	0.00	0.00
5.5.9.2	PÉRDIDAS POR RESPONSABILIDADES	0.00	0.00	0.00	0.00
5.5.9.3	BONIFICACIONES Y DESCUENTOS OTORGADOS	0.00	0.00	0.00	0.00
5.5.9.4	DIFERENCIAS POR TIPO DE CAMBIO NEGATIVAS	0.00	0.00	0.00	0.00
5.5.9.5	DIFERENCIAS DE COTIZACIONES NEGATIVAS EN VALORES NEGOCIABLES	0.00	0.00	0.00	0.00
5.5.9.6	RESULTADO POR POSICIÓN MONETARIA	0.00	0.00	0.00	0.00
5.5.9.7	PÉRDIDAS POR PARTICIPACIÓN PATRIMONIAL	0.00	0.00	0.00	0.00
5.5.9.8	DIFERENCIAS POR REESTRUCTURACIÓN DE DEUDA PÚBLICA NEGATIVAS	0.00	0.00	0.00	0.00
5.5.9.9	OTROS GASTOS VARIOS	0.00	0.00	0.00	0.00
5.6	INVERSIÓN PÚBLICA	0.00	0.00	0.00	0.00
5.6.1	INVERSIÓN PÚBLICA NO CAPITALIZABLE	0.00	0.00	0.00	0.00
5.6.1.1	CONSTRUCCIÓN EN BIENES NO CAPITALIZABLE	0.00	0.00	0.00	0.00
7	CUENTAS DE ORDEN CONTABLES	0.00	200,100.00	200,100.00	0.00
7.1	VALORES	0.00	0.00	0.00	0.00
7.1.1	VALORES EN CUSTODIA	0.00	0.00	0.00	0.00
7.1.2	CUSTODIA DE VALORES	0.00	0.00	0.00	0.00
7.1.3	INSTRUMENTOS DE CRÉDITO PRESTADOS A FORMADORES DE MERCADO	0.00	0.00	0.00	0.00
7.1.4	PRÉSTAMO DE INSTRUMENTOS DE CRÉDITO A FORMADORES DE MERCADO Y SU GARANTÍA	0.00	0.00	0.00	0.00
7.1.5	INSTRUMENTOS DE CRÉDITO RECIBIDOS EN GARANTÍA DE LOS FORMADORES DE MERCADO	0.00	0.00	0.00	0.00
7.1.6	GARANTÍA DE CRÉDITOS RECIBIDOS DE LOS FORMADORES DE MERCADO	0.00	0.00	0.00	0.00
7.2	EMISION DE OBLIGACIONES	0.00	0.00	0.00	0.00
7.2.1	AUTORIZACIÓN PARA LA EMISIÓN DE BONOS, TÍTULOS Y VALORES DE LA DEUDA PÚBLICA INTERNA	0.00	0.00	0.00	0.00
7.2.2	AUTORIZACIÓN PARA LA EMISIÓN DE BONOS, TÍTULOS Y VALORES DE LA DEUDA PÚBLICA EXTERNA	0.00	0.00	0.00	0.00
7.2.3	EMISIONES AUTORIZADAS DE LA DEUDA PÚBLICA INTERNA Y EXTERNA	0.00	0.00	0.00	0.00
7.2.4	SUSCRIPCIÓN DE CONTRATOS DE PRÉSTAMOS Y OTRAS OBLIGACIONES DE LA DEUDA PÚBLICA INTERNA	0.00	0.00	0.00	0.00
7.2.5	SUSCRIPCIÓN DE CONTRATOS DE PRÉSTAMOS Y OTRAS OBLIGACIONES DE LA DEUDA PÚBLICA EXTERNA	0.00	0.00	0.00	0.00
7.2.6	CONTRATOS DE PRÉSTAMOS Y OTRAS OBLIGACIONES DE LA DEUDA PÚBLICA INTERNA Y EXTERNA	0.00	0.00	0.00	0.00
7.3	AVALES Y GARANTIAS	0.00	0.00	0.00	0.00
7.3.1	AVALES AUTORIZADOS	0.00	0.00	0.00	0.00
7.3.2	AVALES FIRMADOS	0.00	0.00	0.00	0.00
7.3.3	FIANZAS Y GARANTÍAS RECIBIDAS POR DEUDAS A COBRAR	0.00	0.00	0.00	0.00
7.3.4	FIANZAS Y GARANTÍAS RECIBIDAS	0.00	0.00	0.00	0.00
7.3.5	FIANZAS OTORGADAS PARA RESPALDAR OBLIGACIONES NO FISCALES DEL GOBIERNO	0.00	0.00	0.00	0.00
7.3.6	FIANZAS OTORGADAS DEL GOBIERNO PARA RESPALDAR OBLIGACIONES NO FISCALES	0.00	0.00	0.00	0.00
7.4	JUICIOS	0.00	0.00	0.00	0.00
7.4.1	DEMANDAS JUDICIAL EN PROCESO DE RESOLUCIÓN	0.00	0.00	0.00	0.00

7.4.2	RESOLUCIÓN DE DEMANDAS EN PROCESO JUDICIAL	0.00	0.00	0.00	0.00
7.5	INVERSION MEDIANTE PROYECTOS PARA PRESTACION DE SERVICIOS (PPS) Y SIMILARES	0.00	0.00	0.00	0.00
7.5.1	CONTRATOS PARA INVERSIÓN MEDIANTE PROYECTOS PARA PRESTACIÓN DE SERVICIOS (PPS) Y SIMILARES	0.00	0.00	0.00	0.00
7.5.2	INVERSIÓN PÚBLICA CONTRATADA MEDIANTE PROYECTOS PARA PRESTACIÓN DE SERVICIOS (PPS) Y SIMILARES	0.00	0.00	0.00	0.00
7.6	BIENES EN CONCESIONADOS O EN COMODATO	0.00	0.00	0.00	0.00
7.6.1	BIENES BAJO CONTRATO EN CONCESIÓN	0.00	0.00	0.00	0.00
7.6.2	CONTRATO DE CONCESIÓN POR BIENES	0.00	0.00	0.00	0.00
7.6.3	BIENES BAJO CONTRATO EN COMODATO	0.00	0.00	0.00	0.00
7.6.4	CONTRATO DE COMODATO POR BIENES	0.00	0.00	0.00	0.00
7.7	Deudores Diversos	0.00	200,100.00	200,100.00	0.00
7.7.1	Deudores Por Subsidios	49,346,863.41	0.00	0.00	49,346,863.41
7.7.1.1	Deudores Por Subsidios	49,346,863.41	0.00	0.00	49,346,863.41
7.7.2	Deudores Alumnos	263,717.00	138,850.00	61,250.00	341,317.00
7.7.2.1	Deudores Alumnos	263,717.00	138,850.00	61,250.00	341,317.00
7.7.3	Adeudos Pendientes Por Recuperar-Alumnos	263,717.00	61,250.00	138,850.00	341,317.00
7.7.3.1	Adeudos Pendientes Por Recuperar-Alumnos	263,717.00	61,250.00	138,850.00	341,317.00
7.7.4	Deudores Por Ministración	49,346,863.41	0.00	0.00	49,346,863.41
7.7.4.1	Deudores Por Ministración	49,346,863.41	0.00	0.00	49,346,863.41

Bajo protesta de decir verdad declaramos que los Estados Financieros y sus notas, son razonablemente correctos y son responsabilidad del emisor.

INSTITUTO TECNOLOGICO SUPERIOR DE SAN PEDRO DE LAS COLONIAS

Balanza de Comprobación

Del 01 de enero al 30 de septiembre de 2022

(Cifras en Pesos)

CUENTA CONTABLE	SALDO INICIAL	CARGOS	ABONOS	SALDO FINAL
CUENTAS DE ORDEN PRESUPUESTARIAS	0.00	399,500,272.51	399,500,272.51	0.00
LEY DE INGRESOS	0.00	119,015,230.41	119,015,230.41	0.00
LEY DE INGRESOS ESTIMADA	0.00	46,993,824.00	0.00	46,993,824.00
LEY DE INGRESOS POR EJECUTAR	0.00	35,296,045.61	48,515,719.19	13,219,673.58
MODIFICACIONES A LA LEY DE INGRESOS ESTIMADA	0.00	1,521,895.19	0.00	1,521,895.19
LEY DE INGRESOS DEVENGADA	0.00	35,203,465.61	35,296,045.61	92,580.00
LEY DE INGRESOS RECAUDADA	0.00	0.00	35,203,465.61	35,203,465.61
PRESUPUESTO DE EGRESOS	0.00	280,485,042.10	280,485,042.10	0.00
PRESUPUESTO DE EGRESOS APROBADO	0.00	0.00	46,993,824.00	46,993,824.00
PRESUPUESTO DE EGRESOS POR EJERCER	0.00	94,383,722.13	81,788,311.25	12,595,410.88
MODIFICACIONES AL PRESUPUESTO DE EGRESOS APROBADO	0.00	45,868,002.95	47,389,898.13	1,521,895.18
PRESUPUESTO DE EGRESOS COMPROMETIDO	0.00	35,920,308.30	35,779,690.49	140,617.81
PRESUPUESTO DE EGRESOS DEVENGADO	0.00	35,779,690.49	35,779,690.49	0.00
PRESUPUESTO DE EGRESOS EJERCIDO	0.00	35,779,690.49	32,753,627.74	3,026,062.75
PRESUPUESTO DE EGRESOS PAGADO	0.00	32,753,627.74	0.00	32,753,627.74

Bajo protesta de decir verdad declaramos que los Estados Financieros y sus notas, son razonablemente correctos y son responsabilidad del emisor.



C.P. VICENTE MIRELES S.
CONTADORES Y AUDITORES

Dictamen Contable

CP. JOSÉ GILBERTO FERNIZA GARZA
DIRECTOR GENERAL DEL INSTITUTO TECNOLÓGICO SUPERIOR
DE SAN PEDRO DE LAS COLONIAS
C. TERESA GUAJARDO BERLANGA
SECRETARIA DE FISCALIZACIÓN Y RENDICIÓN DE CUENTAS DE COAHUILA
C. DIP. EDUARDO OLMOS CASTRO
PRESIDENTE DE LA JUNTA DE GOBIERNO DEL H. CONGRESO DEL ESTADO DE COAHUILA

Hemos auditado los estados financieros del **INSTITUTO TECNOLÓGICO SUPERIOR DE SAN PEDRO DE LAS COLONIAS**, que comprenden el estado de situación financiera e informe sobre pasivos contingentes al 30 de septiembre de 2022, el estado de actividades, estado de variación en la hacienda pública, estado de cambios en la situación financiera, estado de flujos de efectivo, estado analítico del activo, estado analítico de la deuda y otros pasivos, correspondientes al ejercicio terminado en dicha fecha, así como las notas explicativas de los estados financieros (desglose, memoria y gestión administrativa) que incluyen un resumen de las políticas contables significativas.

En nuestra opinión, los estados financieros contables adjuntos presentan razonablemente, en todos los aspectos materiales, la situación financiera del ente público al 30 de septiembre de 2022, así como de sus resultados, flujos de efectivo y la demás información contable correspondientes al ejercicio terminado en dicha fecha, de conformidad con la Ley General de Contabilidad Gubernamental y los acuerdos normativos emitidos por el Consejo Nacional de Armonización Contable (CONAC).

Hemos llevado a cabo nuestra auditoría de conformidad con las Normas Profesionales de Auditoría del Sistema Nacional de Fiscalización (NPASNF). Nuestras responsabilidades de acuerdo con dichas normas se describen más adelante en la sección *responsabilidades del auditor en relación con la auditoría de los estados financieros* contables de nuestro informe. Somos independientes del ente público de conformidad con el Código de Ética junto con los requerimientos de ética que son aplicables a nuestra auditoría de los estados financieros y hemos cumplido las demás responsabilidades de ética de conformidad con esos requerimientos y con el Código de Ética Profesional del Sistema Nacional de Fiscalización (SNF). Consideramos que la evidencia de auditoría que hemos obtenido proporciona una base suficiente y adecuada para nuestra opinión.

Las cuestiones clave de la auditoría son aquellas cuestiones que, según nuestro juicio profesional, ha sido de la mayor significatividad en nuestra auditoría de los estados financieros del periodo actual. Estas cuestiones han sido tratadas en el contexto de nuestra auditoría de los estados financieros contables en su conjunto y en la formación de nuestra opinión sobre estos, y no expresamos una opinión por separado sobre esas cuestiones.

La dirección de la entidad es responsable de la otra información. La otra información comprende la información incluida en el Informe de Avance de Gestión Financiera del tercer trimestre de 2022, pero no incluye los estados financieros contables y presupuestarios ni nuestro informe de auditoría correspondiente.

Nuestra opinión sobre los estados financieros no cubre la otra información y no expresamos ninguna forma de conclusión que proporcione un grado de seguridad sobre esta.

En relación con nuestra auditoría de los estados financieros, nuestra responsabilidad es la de leer la otra información y, al hacerlo, considerar si existe una incongruencia material entre la otra información y los



C.P. VICENTE MIRELES S.

CONTADORES Y AUDITORES

estados financieros o el conocimiento obtenido por nosotros en la auditoría o si parece que existe una incorrección material en la otra información por algún otro motivo.

Si, basándonos en el trabajo que hemos realizado, concluimos que existe una incorrección material en esta otra información, estamos obligados a informar de ello. Hemos concluido que no existe una incorrección material en la otra información

Responsabilidades de la dirección y de los responsables del gobierno de la entidad en relación con los estados financieros

La dirección es responsable de la preparación y presentación razonable de los estados financieros adjuntos de conformidad con la Ley General de Contabilidad Gubernamental y los acuerdos normativos emitidos por el CONAC, y del control interno que la dirección considere necesario para permitir la preparación de estados financieros contables libres de incorrección material, debida a fraude o error.

En la preparación de los estados financieros contables, la dirección es responsable de la valoración de la capacidad del ente público de existencia permanente, revelando, según corresponda, las cuestiones relacionadas con la existencia permanente y utilizando el postulado básico de contabilidad gubernamental existencia permanente excepto por disposición legal en la que se especifique lo contrario, o bien no exista otra alternativa realista.

Los responsables del gobierno del ente público son responsables de la supervisión del proceso de información financiera del ente.

Responsabilidades del auditor en relación con la auditoría de los estados financieros

Nuestros objetivos son obtener una seguridad razonable de que los estados financieros contables en su conjunto están libres de incorrección material, debida a fraude o error, y emitir un informe de auditoría que contiene nuestra opinión. Seguridad razonable es un alto grado de seguridad, pero no garantiza que una auditoría realizada de conformidad con las NPASNF siempre detecte una incorrección material cuando existe. Las incorrecciones pueden deberse a fraude o error y se consideran materiales si, individualmente o de forma agregada, puede preverse razonablemente que influyan en las decisiones económicas que los usuarios toman basándose en los estados financieros.

CPC Vicente Mireles Sepúlveda
Niños Héroes 166 Sur Col. Centro TRC
Ced. Profesional 1663138
Registro ASE-RPI-010-2017
Torreón Coahuila a 17 de octubre de 2022



C.P. VICENTE MIRELES S.
CONTADORES Y AUDITORES

Dictamen Presupuestario

CP. JOSÉ GILBERTO FERNIZA GARZA
DIRECTOR GENERAL DEL INSTITUTO TECNOLÓGICO SUPERIOR
DE SAN PEDRO DE LAS COLONIAS
C. TERESA GUAJARDO BERLANGA
SECRETARIA DE FISCALIZACIÓN Y RENDICIÓN DE CUENTAS DE COAHUILA
C. DIP. EDUARDO OLMOS CASTRO
PRESIDENTE DE LA JUNTA DE GOBIERNO DEL H. CONGRESO DEL ESTADO DE COAHUILA

Hemos auditado los estados financieros del **INSTITUTO TECNOLÓGICO SUPERIOR DE SAN PEDRO DE LAS COLONIAS**, que comprenden los estados analíticos de ingresos por clasificación económica, fuentes de financiamiento y rubros de ingresos; los estados analíticos del ejercicio del presupuesto de egresos por clasificación administrativa, económica, objeto del gasto y funcional, correspondientes al periodo del 01 de julio al 30 de septiembre de 2022.

En nuestra opinión, los estados financieros presupuestarios adjuntos presentan razonablemente, en todos los aspectos materiales, el ejercicio del presupuesto de ingresos y egresos de la entidad, de conformidad con la Ley General de Contabilidad Gubernamental y los acuerdos normativos emitidos por el Consejo Nacional de Armonización Contable (CONAC).

Hemos llevado a cabo nuestra auditoria de conformidad con las Normas Profesionales de Auditoría del Sistema Nacional de Fiscalización (NPASNF). Nuestras responsabilidades de acuerdo con dichas normas se describen más adelante en la sección *responsabilidades del auditor en relación con la auditoria de los estados financieros* presupuestarios de nuestro informe. Somos independientes del ente público de conformidad con el Código de Ética junto con los requerimientos de ética que son aplicables a nuestra auditoría de los estados financieros y hemos cumplido las demás responsabilidades de ética de conformidad con esos requerimientos y con el Código de Ética Profesional del Sistema Nacional de Fiscalización (SNF). Consideramos que la evidencia de auditoría que hemos obtenido proporciona una base suficiente y adecuada para nuestra opinión.

Las cuestiones clave de la auditoria son aquellas cuestiones que, según nuestro juicio profesional, ha sido de la mayor significatividad en nuestra auditoria de los estados financieros del periodo actual. Estas cuestiones han sido tratadas en el contexto de nuestra auditoria de los estados financieros presupuestarios en su conjunto y en la formación de nuestra opinión sobre estos, y no expresamos una opinión por separado sobre esas cuestiones.

La dirección de la entidad es responsable de la otra información. La otra información comprende la información incluida en el Informe de Avance de Gestión Financiera del tercer trimestre de 2022, pero no incluye los estados financieros contables y presupuestarios ni nuestro informe de auditoría correspondiente.

Nuestra opinión sobre los estados financieros no cubre la otra información y no expresamos ninguna forma de conclusión que proporcione un grado de seguridad sobre esta.

En relación con nuestra auditoría de los estados financieros, nuestra responsabilidad es la de leer la otra información y, al hacerlo, considerar si existe una incongruencia material entre la otra información y los estados financieros o el conocimiento obtenido por nosotros en la auditoría o si parece que existe una incorrección material en la otra información por algún otro motivo.



C.P. VICENTE MIRELES S.

CONTADORES Y AUDITORES

Si, basándonos en el trabajo que hemos realizado, concluimos que existe una incorrección material en esta otra información, estamos obligados a informar de ello. Hemos concluido que no existe una incorrección material en la otra información.

Responsabilidades de la dirección y de los responsables del gobierno de la entidad en relación con los estados financieros

La dirección es responsable de la preparación y presentación razonable de los estados financieros adjuntos de conformidad con la Ley General de Contabilidad Gubernamental y los acuerdos normativos emitidos por el CONAC, y del control interno que la dirección considere necesario para permitir la preparación de estados financieros presupuestarios libres de incorrección material, debida a fraude o error.

En la preparación de los estados financieros presupuestarios, la dirección es responsable de la valoración de la capacidad del ente público de existencia permanente, revelando, según corresponda, las cuestiones relacionadas con la existencia permanente y utilizando el postulado básico de contabilidad gubernamental existencia permanente excepto por disposición legal en la que se especifique lo contrario, o bien no exista otra alternativa realista.

Los responsables del gobierno del ente público son responsables de la supervisión del proceso de información financiera del ente.

Responsabilidades del auditor en relación con la auditoría de los estados financieros

Nuestros objetivos son obtener una seguridad razonable de que los estados financieros presupuestarios en su conjunto están libres de incorrección material, debida a fraude o error, y emitir un informe de auditoría que contiene nuestra opinión. Seguridad razonable es un alto grado de seguridad, pero no garantiza que una auditoría realizada de conformidad con las NPASNF siempre detecte una incorrección material cuando existe. Las incorrecciones pueden deberse a fraude o error y se consideran materiales si, individualmente o de forma agregada, puede preverse razonablemente que influyan en las decisiones económicas que los usuarios toman basándose en los estados financieros.

CPC Vicente Mireles Sepúlveda
Niños Héroes 166 Sur Col. Centro TRC
Ced. Profesional 1663138
Registro ASE-RPI-010-2017
Torreón Coahuila a 17 de octubre de 2022



C.P. VICENTE MIRELES S.
CONTADORES Y AUDITORES

CP. JOSÉ GILBERTO FERNIZA GARZA
DIRECTOR GENERAL DEL INSTITUTO TECNOLÓGICO SUPERIOR
DE SAN PEDRO DE LAS COLONIAS
C. TERESA GUAJARDO BERLANGA
SECRETARIA DE FISCALIZACIÓN Y RENDICIÓN DE CUENTAS DE COAHUILA
C. DIP. EDUARDO OLMOS CASTRO
PRESIDENTE DE LA JUNTA DE GOBIERNO DEL H. CONGRESO DEL ESTADO DE COAHUILA

Introducción

Hemos examinado la situación que guarda el control interno institucional del **INSTITUTO TECNOLÓGICO SUPERIOR DE SAN PEDRO DE LAS COLONIAS**, con base en el Marco Integrado de Control Interno emitido por el Sistema Nacional de Fiscalización, durante el periodo comprendido del 01 de julio al 30 de septiembre de 2022; señalando que la administración de la entidad es responsable de dar cumplimiento a dichos requerimientos normativos y legales. Nuestra responsabilidad consiste en expresar una opinión acerca del cumplimiento de los requerimientos descritos.

Alcance

El examen se realizó de acuerdo con las Normas para Atestiguar emitidas por el Instituto Mexicano de Contadores Públicos, con base en el análisis del cumplimiento del Marco Integrado de Control Interno por parte de la entidad. Consideramos que nuestro examen proporciona una base razonable para emitir una opinión.

Limitaciones Inherentes

Debido a las limitaciones inherentes en cualquier control interno, los errores o fraudes pueden ocurrir y no ser detectados. Asimismo, las proyecciones de cualquier evaluación de control interno a una fecha posterior de la revisión están sujetas al riesgo de que los procedimientos puedan llegar a ser inadecuados debido a los cambios de circunstancias, o a que el grado de cumplimiento de los procedimientos pueda deteriorarse.

Opinión

En nuestra opinión, la entidad dio cumplimiento, en todos los aspectos importantes, al Marco Integrado de Control Interno por el periodo comprendido del 01 de julio al 30 de septiembre de 2022, y el control interno institucional ofrece una seguridad razonable, en todos los aspectos importantes.

CPC Vicente Mireles Sépulveda
Niños Héroes 166 Sur Col. Centro TRC
Ced. Profesional 1663138
Registro ASE-RPI-010-2017
Torreón Coahuila a 17 de octubre de 2022



C.P. VICENTE MIRELES S.

CONTADORES Y AUDITORES

CP. JOSÉ GILBERTO FERNIZA GARZA
DIRECTOR GENERAL DEL INSTITUTO TECNOLÓGICO SUPERIOR
DE SAN PEDRO DE LAS COLONIAS
C. TERESA GUAJARDO BERLANGA
SECRETARIA DE FISCALIZACIÓN Y RENDICIÓN DE CUENTAS DE COAHUILA
C. DIP. EDUARDO OLMOS CASTRO
PRESIDENTE DE LA JUNTA DE GOBIERNO DEL H. CONGRESO DEL ESTADO DE COAHUILA

Introducción

Hemos examinado el cumplimiento en materia de emisión, recepción y almacenaje de los Comprobantes Fiscales Digitales por Internet del **INSTITUTO TECNOLÓGICO SUPERIOR DE SAN PEDRO DE LAS COLONIAS**, con base en la legislación y normativa fiscal aplicable, durante el periodo comprendido del 01 de julio al 30 de septiembre de 2022; señalando que la administración de la entidad es responsable de dar cumplimiento a dichos requerimientos normativos y legales. Nuestra responsabilidad consiste en expresar una opinión acerca del cumplimiento de los requerimientos descritos.

Alcance

El examen se realizó de acuerdo con las Normas para Atestiguar emitidas por el Instituto Mexicano de Contadores Públicos, con base en el análisis del cumplimiento en materia de emisión, recepción y almacenaje de los Comprobantes Fiscales Digitales por Internet por parte de la entidad. Consideramos que nuestro examen proporciona una base razonable para emitir una opinión.

Opinión

En nuestra opinión, la entidad dio cumplimiento, en todos los aspectos importantes, en materia de emisión, recepción y almacenaje de los Comprobantes Fiscales Digitales por Internet por el periodo comprendido del 01 de julio al 30 de septiembre de 2022.

CPC Vicente Mireles Sepúlveda
Niños Héroes 166 Sur Col. Centro TRC
Ced. Profesional 1663138
Registro ASE-RPI-010-2017
Torreón Coahuila a 17 de octubre de 2022




II. Información Presupuestal

2
0
2
2

- a) Estado analítico de ingresos, del que se deriva la presentación en clasificación económica, incluyendo los ingresos excedentes generados, del 01 de enero al 30 de septiembre de 2022;
- b) Estado analítico de ingresos, del que se derivará la presentación en clasificación por fuentes de financiamiento, incluyendo los ingresos excedentes generados, del 01 de enero al 30 de septiembre;
- c) Estado analítico de ingresos, del que se derivará la presentación en clasificación por rubros de ingresos, incluyendo los ingresos excedentes generados, del 01 de enero al 30 de septiembre.
- d) Estado analítico del ejercicio del presupuesto de egresos del 01 de enero al 30 de septiembre de 2022, por clasificación administrativa;
- e) Estado analítico del ejercicio del presupuesto de egresos del 01 de enero al 31 de septiembre de 2022, por clasificación económica;
- f) Estado analítico del ejercicio del presupuesto de egresos del 01 de enero al 30 de septiembre de 2022, por clasificación por objeto del gasto;
- g) Estado analítico del ejercicio del presupuesto de egresos del 01 de enero al 30 de septiembre de 2022, por clasificación funcional.
- h) Endeudamiento neto, financiamiento menos amortización del 01 de enero al 30 de septiembre de 2022.
- i) Intereses de la deuda del 01 de enero al 30 de septiembre de 2022.; y
- j) Un flujo de fondos que resuma todas las operaciones del 01 de enero al 30 de septiembre de 2022

Instituto Tecnológico Superior de San Pedro
Estado Analítico de Ingresos
Del 1 de enero al 30 de septiembre de 2022

Rubro de Ingresos	Ingreso					Diferencia
	Estimado	Ampliaciones y Reducciones	Modificado	Devengado	Recaudado	
	(1)	(2)	(3 = 1 + 2)	(4)	(5)	(6 = 5 - 1)
Impuestos	0.00	0.00	0.00	0.00	0.00	0.00
Cuotas Y Aportaciones De Seguridad Social	0.00	0.00	0.00	0.00	0.00	0.00
Contribuciones De Mejoras	0.00	0.00	0.00	0.00	0.00	0.00
Derechos	0.00	0.00	0.00	0.00	0.00	0.00
Productos	0.00	0.00	0.00	0.00	0.00	0.00
Aprovechamientos	36,000.00	0.00	36,000.00	4,790.00	4,790.00	-31,210.00
Ingresos Por Venta De Bienes, Prestación De Servicios Y Otros Ingresos	6,464,000.00	1,268,728.19	7,732,728.19	5,468,769.67	5,376,189.67	-1,087,810.33
Participaciones, Aportaciones, Convenios, Incentivos Derivados De La Colaboración Fiscal Y Fondos Distintos De Aportaciones	40,493,824.00	253,167.00	40,746,991.00	29,822,485.94	29,822,485.94	-10,671,338.06
Transferencias, Asignaciones, Subsidios Y Subvenciones, Y Pensiones Y Jubilaciones	0.00	0.00	0.00	0.00	0.00	0.00
Ingresos Derivados de Financiamientos	0.00	0.00	0.00	0.00	0.00	0.00
Total	46,993,824.00	1,521,895.19	48,515,719.19	35,296,045.61	35,203,465.61	
				Ingresos excedentes		0.00




Instituto Tecnológico Superior de San Pedro
Estado Analítico de Ingresos
Del 1 de enero al 30 de septiembre de 2022


Bajo protesta de decir verdad declaramos que los Estados Financieros y sus notas, son razonablemente correctos y son responsabilidad del emisor.




C.P. JOSE GILBERTO FERNIZA GARZA
DIRECTOR GENERAL



C.P. LUIS ANTONIO TORRES RAMIREZ
JEFE DE RECURSOS FINANCIEROS



C.P. JOSE DE JESUS ORTIZ PAREDES
DIRECTOR DE PLANEACION, INNOVACION Y
CALIDAD



C.P. ELENA HERNANDEZ DELGADO
SUBDIRECTORA ADMINISTRATIVA

INSTITUTO TECNOLOGICO SUPERIOR DE SAN PEDRO DE LAS COLONIAS

Estado Analítico de Ingresos

Del 01 de enero al 30 de septiembre de 2022

Clasificación Económica	Ingreso					Diferencia
	Estimado	Ampliaciones y Reducciones	Modificado	Devengado	Recaudado	
	1	2	(3= 1 + 2)	4	5	
Impuestos	0.00	0.00	0.00	0.00	0.00	0.00
Cuotas Y Aportaciones De Seguridad Social	0.00	0.00	0.00	0.00	0.00	0.00
Contribuciones De Mejoras	0.00	0.00	0.00	0.00	0.00	0.00
Derechos	0.00	0.00	0.00	0.00	0.00	0.00
Productos	0.00	0.00	0.00	0.00	0.00	0.00
Aprovechamientos	36,000.00	0.00	36,000.00	4,790.00	4,790.00	-31,210.00
Ingresos Por Venta De Bienes, Prestación De Servicios Y Otros Ingresos	6,464,000.00	1,268,728.19	7,732,728.19	5,468,769.67	5,376,189.67	-1,087,810.33
Participaciones, Aportaciones, Convenios, Incentivos Derivados De La Colaboración	40,493,824.00	253,167.00	40,746,991.00	29,822,485.94	29,822,485.94	-10,671,338.06
Transferencias, Asignaciones, Subsidios Y Subvenciones, Y Pensiones Y Jubilaciones	0.00	0.00	0.00	0.00	0.00	0.00
Ingresos Derivados de Financiamientos	0.00	0.00	0.00	0.00	0.00	0.00
Total	46,993,824.00	1,521,895.19	48,515,719.19	35,296,045.61	35,203,465.61	0.00
				Ingresos excedentes		0.00

INSTITUTO TECNOLÓGICO SUPERIOR DE SAN PEDRO DE LAS COLONIAS

Estado Analítico de Ingresos

Del 01 de enero al 30 de septiembre de 2022

Clasificación Económica	Ingreso					Diferencia
	Estimado	Ampliaciones y Reducciones	Modificado	Devengado	Recaudado	
	1	2	(3= 1 + 2)	4	5	
Impuestos	0.00	0.00	0.00	0.00	0.00	0.00
Cuotas Y Aportaciones De Seguridad Social	0.00	0.00	0.00	0.00	0.00	0.00
Contribuciones De Mejoras	0.00	0.00	0.00	0.00	0.00	0.00
Derechos	0.00	0.00	0.00	0.00	0.00	0.00
Productos	0.00	0.00	0.00	0.00	0.00	0.00
Aprovechamientos	36,000.00	0.00	36,000.00	4,790.00	4,790.00	-31,210.00
Ingresos Por Venta De Bienes, Prestación De Servicios Y Otros Ingresos	6,464,000.00	1,268,728.19	7,732,728.19	5,468,769.67	5,376,189.67	-1,087,810.33
Participaciones, Aportaciones, Convenios, Incentivos Derivados De La Colaboración	40,493,824.00	253,167.00	40,746,991.00	29,822,485.94	29,822,485.94	-10,671,338.06
Transferencias, Asignaciones, Subsidios Y Subvenciones, Y Pensiones Y Jubilaciones	0.00	0.00	0.00	0.00	0.00	0.00
Ingresos Derivados de Financiamientos	0.00	0.00	0.00	0.00	0.00	0.00
Total	46,993,824.00	1,521,895.19	48,515,719.19	35,296,045.61	35,203,465.61	0.00
				Ingresos excedentes		0.00

Instituto Tecnológico Superior de San Pedro
Estado Analítico de Ingresos por Fuente de Financiamiento
Del 1 de enero al 30 de septiembre de 2022


Estado Analítico de Ingresos Por Fuente de Financiamiento	Ingreso					Diferencia
	Estimado	Ampliaciones y Reducciones	Modificado	Devengado	Recaudado	
	(1)	(2)	(3 = 1 + 2)	(4)	(5)	
Ingresos del Poder Ejecutivo Federal o Estatal y de los Municipios	40,529,824.00	253,167.00	40,782,991.00	29,827,275.94	29,827,275.94	-10,702,548.06
Impuestos	0.00	0.00	0.00	0.00	0.00	0.00
Cuotas y Aportaciones de Seguridad Social	0.00	0.00	0.00	0.00	0.00	0.00
Contribuciones de Mejoras	0.00	0.00	0.00	0.00	0.00	0.00
Derechos	0.00	0.00	0.00	0.00	0.00	0.00
Productos	0.00	0.00	0.00	0.00	0.00	0.00
Aprovechamientos	36,000.00	0.00	36,000.00	4,790.00	4,790.00	-31,210.00
Participaciones, Aportaciones, Convenios, Incentivos Derivados de la Colaboración Fiscal y Fondos Distintos de Aportaciones	40,493,824.00	253,167.00	40,746,991.00	29,822,485.94	29,822,485.94	-10,671,338.06
Transferencias, Asignaciones, Subsidios y Subvenciones, y Pensiones y Jubilaciones	0.00	0.00	0.00	0.00	0.00	0.00
Ingresos de los Entes Públicos de los Poderes Legislativo y Judicial, de los Órganos Autónomos y del Sector Paraestatal o Paramunicipal, así como de las Empresas Productivas del Estado	6,464,000.00	1,268,728.19	7,732,728.19	5,468,769.67	5,376,189.67	-1,087,810.33
Cuotas y Aportaciones de Seguridad Social	0.00	0.00	0.00	0.00	0.00	0.00
Productos	0.00	0.00	0.00	0.00	0.00	0.00
Ingresos por Venta de Bienes, Prestación de Servicios y Otros Ingresos	6,464,000.00	1,268,728.19	7,732,728.19	5,468,769.67	5,376,189.67	-1,087,810.33
Transferencias, Asignaciones, Subsidios y Subvenciones, y Pensiones y Jubilaciones	0.00	0.00	0.00	0.00	0.00	0.00
Ingresos Derivados de Financiamientos	0.00	0.00	0.00	0.00	0.00	0.00
Ingresos Derivados de Financiamientos	0.00	0.00	0.00	0.00	0.00	0.00
Total	46,993,824.00	1,521,895.19	48,515,719.19	35,296,045.61	35,203,465.61	
				Ingresos excedentes		0.00

Instituto Tecnológico Superior de San Pedro
Estado Analítico de Ingresos por Fuente de Financiamiento
Del 1 de enero al 30 de septiembre de 2022


Bajo protesta de decir verdad declaramos que los Estados Financieros y sus notas, son razonablemente correctos y son responsabilidad del emisor.



C.P. JOSE GILBERTO FERNIZA GARZA
DIRECTOR GENERAL



C.P. LUIS ANTONIO TORRES RAMIREZ
JEFE DE RECURSOS FINANCIEROS



C.P. JOSE DE JESUS ORTIZ PAREDES
DIRECTOR DE PLANEACION, INNOVACION Y
CALIDAD



C.P. ELENA HERNANDEZ DELGADO
SUBDIRECTORA ADMINISTRATIVA

INSTITUTO TECNOLOGICO SUPERIOR DE SAN PEDRO DE LAS COLONIAS

Estado Analítico de Ingresos

Del 01 de enero al 30 de septiembre de 2022

Estado Analítico de Ingresos Por Fuente de Financiamiento	Ingreso					Diferencia
	Estimado	Ampliaciones y Reducciones	Modificado	Devengado	Recaudado	
	1	2	(3= 1 + 2)	4	5	
Ingresos del Poder Ejecutivo Federal o Estatal y de los Municipios	40,529,824.00	253,167.00	40,782,991.00	29,827,275.94	29,827,275.94	-10,702,548.06
Impuestos	0.00	0.00	0.00	0.00	0.00	0.00
Cuotas y Aportaciones de Seguridad Social	0.00	0.00	0.00	0.00	0.00	0.00
Contribuciones de Mejoras	0.00	0.00	0.00	0.00	0.00	0.00
Derechos	0.00	0.00	0.00	0.00	0.00	0.00
Productos	0.00	0.00	0.00	0.00	0.00	0.00
Aprovechamientos	36,000.00	0.00	36,000.00	4,790.00	4,790.00	-31,210.00
Participaciones, Aportaciones, Convenios, Incentivos Derivados de la Colaboración Fiscal y Fondos Distintos de Aportaciones	40,493,824.00	253,167.00	40,746,991.00	29,822,485.94	29,822,485.94	-10,671,338.06
Transferencias, Asignaciones, Subsidios y Subvenciones, y Pensiones y Jubilaciones	0.00	0.00	0.00	0.00	0.00	0.00
Ingresos de los Entes Públicos de los Poderes Legislativo y Judicial, de los Órganos Autónomos y del Sector Paraestatal o Paramunicipal, así como de las Empresas Productivas del Estado	6,464,000.00	1,268,728.19	7,732,728.19	5,468,769.67	5,376,189.67	-1,087,810.33
Cuotas y Aportaciones de Seguridad Social	0.00	0.00	0.00	0.00	0.00	0.00
Productos	0.00	0.00	0.00	0.00	0.00	0.00
Ingresos por Venta de Bienes, Prestación de Servicios y Otros Ingresos	6,464,000.00	1,268,728.19	7,732,728.19	5,468,769.67	5,376,189.67	-1,087,810.33
Transferencias, Asignaciones, Subsidios y Subvenciones, y Pensiones y Jubilaciones	0.00	0.00	0.00	0.00	0.00	0.00
Ingresos Derivados de Financiamientos	0.00	0.00	0.00	0.00	0.00	0.00
Ingresos Derivados de Financiamientos	0.00	0.00	0.00	0.00	0.00	0.00
Total	46,993,824.00	1,521,895.19	48,515,719.19	35,296,045.61	35,203,465.61	0.00
				Ingresos excedentes		0.00

INSTITUTO TECNOLOGICO SUPERIOR DE SAN PEDRO DE LAS COLONIAS

Estado Analítico de Ingresos

Del 01 de enero al 30 de septiembre de 2022


Rubro de Ingresos	Ingreso					Diferencia
	Estimado	Ampliaciones y Reducciones	Modificado	Devengado	Recaudado	
	1	2	(3= 1 + 2)	4	5	
Impuestos	0.00	0.00	0.00	0.00	0.00	0.00
Cuotas y Aportaciones de Seguridad Social	0.00	0.00	0.00	0.00	0.00	0.00
Contribuciones de Mejoras	0.00	0.00	0.00	0.00	0.00	0.00
Derechos	0.00	0.00	0.00	0.00	0.00	0.00
Productos	0.00	0.00	0.00	0.00	0.00	0.00
Aprovechamientos	36,000.00	0.00	36,000.00	4,790.00	4,790.00	-31,210.00
Ingresos por Venta de Bienes, Prestación de Servicios y Otros Ingresos	6,464,000.00	1,268,728.19	7,732,728.19	5,468,769.67	5,376,189.67	-1,087,810.33
Participaciones, Aportaciones, Convenios, Incentivos Derivados de la Colaboración Fiscal y Fondos Distintos de Aportaciones	40,493,824.00	253,167.00	40,746,991.00	29,822,485.94	29,822,485.94	-10,671,338.06
Transferencias, Asignaciones, Subsidios y Subvenciones, y Pensiones y Jubilaciones	0.00	0.00	0.00	0.00	0.00	0.00
Ingresos Derivados de Financiamientos	0.00	0.00	0.00	0.00	0.00	0.00
Total	46,993,824.00	1,521,895.19	48,515,719.19	35,296,045.61	35,203,465.61	0.00
				Ingresos excedentes		

Instituto Tecnológico Superior de San Pedro
Estado Analítico del Ejercicio del Presupuesto de Egresos
Clasificación Administrativa


Del 1 de enero al 30 de septiembre de 2022


Concepto	Egresos					Subejercicio
	Aprobado	Ampliaciones/ (Reducciones)	Modificado	Devengado	Pagado	
	1	2	3 = (1 + 2)	4	5	
PROCESO ACADÉMICO	476,558.00	215,206.90	691,764.90	611,329.32	611,329.32	80,435.58
PROCESO ACADÉMICO	476,558.00	215,206.90	691,764.90	611,329.32	611,329.32	80,435.58
PROCESO DE PLANEACIÓN	388,520.32	131,698.01	520,218.33	489,777.62	489,777.62	30,440.71
PROCESO DE PLANEACIÓN	388,520.32	131,698.01	520,218.33	489,777.62	489,777.62	30,440.71
PROCESO DE ADMINISTRACIÓN DE LOS RECURSOS	33,207,930.73	1,166,139.67	34,374,070.40	33,876,851.92	30,850,789.17	497,218.48
PROCESO DE ADMINISTRACIÓN DE LOS RECURSOS	33,207,930.73	1,166,139.67	34,374,070.40	33,876,851.92	30,850,789.17	497,218.48
PROCESO DE VINCULACIÓN	758,500.00	56,458.60	814,958.60	780,753.31	780,753.31	34,205.29
PROCESO DE VINCULACIÓN	758,500.00	56,458.60	814,958.60	780,753.31	780,753.31	34,205.29
PROCESO DE INNOVACIÓN Y CALIDAD	125,800.00	-47,608.00	78,192.00	20,978.32	20,978.32	57,213.68
PROCESO DE INNOVACIÓN Y CALIDAD	125,800.00	-47,608.00	78,192.00	20,978.32	20,978.32	57,213.68
Total del Gasto	34,957,309.05	1,521,895.18	36,479,204.23	35,779,690.49	32,753,627.74	699,513.74

Bajo protesta de decir verdad declaramos que los Estados Financieros y sus notas, son razonablemente correctos y son responsabilidad del emisor.


C.P. JOSÉ GILBERTO FERNIZA GARZA
DIRECTOR GENERAL


C.P. ELENA HERNANDEZ DELGADO
SUBDIRECTORA ADMINISTRATIVA


C.P. LUIS ANTONIO TORRES RAMIREZ
JEFE DE RECURSOS FINANCIEROS


C.P. JOSÉ DE JESÚS ORTIZ PAREDES
DIRECTOR DE PLANEACIÓN, INNOVACIÓN Y
CALIDAD


Instituto Tecnológico Superior de San Pedro
Estado Analítico del Ejercicio del Presupuesto de Egresos
Clasificación Económica (por Tipo de Gasto)
Del 1 de enero al 30 de septiembre de 2022

Concepto	Egresos					Subejercicio
	Aprobado	Ampliaciones/ (Reducciones)	Modificado	Devengado	Pagado	
	1	2	3 = (1 + 2)	4	5	
Gasto Corriente	45,973,334.00	1,518,673.32	47,492,007.32	35,166,078.48	32,140,015.73	12,325,928.84
Gasto de Capital	1,020,490.00	3,221.86	1,023,711.86	613,612.01	613,612.01	410,099.85
Amortizacion De La Deuda Y Disminucion De Pasivos	0.00	0.00	0.00	0.00	0.00	0.00
Pensiones Y Jubilaciones	0.00	0.00	0.00	0.00	0.00	0.00
Participaciones	0.00	0.00	0.00	0.00	0.00	0.00
Total del Gasto	46,993,824.00	1,521,895.18	48,515,719.18	35,779,690.49	32,753,627.74	12,736,028.69


Bajo protesta de decir verdad declaramos que los Estados Financieros y sus notas, son razonablemente correctos y son responsabilidad del emisor.




C.P. JOSE GILBERTO FERNIZA GARZA
DIRECTOR GENERAL



C.P. ELENA HERNANDEZ DELGADO
SUBDIRECTORA ADMINISTRATIVA



C.P. LUIS ANTONIO TORRES RAMIREZ
JEFE DE RECURSOS FINANCIEROS



C.P. JOSE DE JESUS ORTIZ PAREDES
DIRECTOR DE PLANEACION, INNOVACION Y CALIDAD

INSTITUTO TECNOLÓGICO SUPERIOR DE SAN PEDRO DE LAS COLONIAS
Estado Analítico del Ejercicio del Presupuesto de Egresos
Clasificación Económica (por Tipo de Gasto)
Del 01 de enero al 30 de septiembre de 2022


Concepto	Egresos					Subejercicio
	Aprobado	Ampliaciones/ (Reducciones)	Modificado	Devengado	Pagado	
	1	2	3 = (1 + 2)	4	5	
Gasto Corriente	45,973,344.00	1,518,673.32	47,492,017.32	35,166,078.48	32,140,015.73	12,325,938.84
Gasto de Capital	1,020,490.00	3,221.86	1,023,711.86	613,612.01	613,612.01	410,099.85
Amortización de la Deuda y Disminución de Pasivos	0.00	0.00	0.00	0.00	0.00	0.00
Pensiones y Jubilaciones	0.00	0.00	0.00	0.00	0.00	0.00
Participaciones	0.00	0.00	0.00	0.00	0.00	0.00
Total del Gasto	46,993,834.00	1,521,895.18	48,515,729.18	35,779,690.49	32,753,627.74	12,736,038.69


Instituto Tecnológico Superior de San Pedro
Estado Analítico del Ejercicio del Presupuesto de Egresos
Clasificación por Objeto del Gasto (Capítulo)
Del 1 de enero al 30 de septiembre de 2022


Concepto	Egresos					Subejercicio
	Aprobado	Ampliaciones/ (Reducciones)	Modificado	Devengado	Pagado	
	1	2	3 = (1 + 2)	4	5	
Servicios Personales	37,432,412.00	-389,381.26	37,043,030.74	26,559,898.63	23,642,427.79	10,483,132.11
Materiales Y Suministros	2,522,953.70	420,584.84	2,943,538.54	2,548,782.06	2,544,036.31	394,756.48
Servicios Generales	5,517,968.30	1,436,302.74	6,954,271.04	5,522,810.79	5,418,964.63	1,431,460.25
Transferencias, Asignaciones, Subsidios Y Otras Ayudas	500,000.00	51,167.00	551,167.00	534,587.00	534,587.00	16,580.00
Bienes Muebles, Inmuebles E Intangibles	1,020,490.00	3,221.86	1,023,711.86	613,612.01	613,612.01	410,099.85
Inversión Pública	0.00	0.00	0.00	0.00	0.00	0.00
Inversiones Financieras Y Otras Provisiones	0.00	0.00	0.00	0.00	0.00	0.00
Participaciones Y Aportaciones	0.00	0.00	0.00	0.00	0.00	0.00
Deuda Pública	0.00	0.00	0.00	0.00	0.00	0.00
Total del Gasto	46,993,824.00	1,521,895.18	48,515,719.18	35,779,690.49	32,753,627.74	12,736,028.69

Bajo protesta de decir verdad declaramos que los Estados Financieros y sus notas, son razonablemente correctos y son responsabilidad del emisor.


C.P. JOSE GILBERTO FERNIZA GARZA
DIRECTOR GENERAL


C.P. ELENA HERNANDEZ DELGADO
SUBDIRECTORA ADMINISTRATIVA


C.P. LUIS ANTONIO TORRES RAMIREZ
JEFE DE RECURSOS FINANCIEROS


C.P. JOSE DE JESUS ORTIZ PAREDES
DIRECTOR DE PLANEACION, INNOVACION Y CALIDAD

Instituto Tecnológico Superior de San Pedro
Estado Analítico del Ejercicio del Presupuesto de Egresos
Clasificación Funcional (Finalidad y Función)
Del 1 de enero al 31 de octubre de 2022

Concepto	Egresos					Subejercicio
	Aprobado	Ampliaciones/ (Reducciones)	Modificado	Devengado	Pagado	
	1	2	3 = (1 + 2)	4	5	
Gobierno	0.00	0.00	0.00	0.00	0.00	0.00
Legislacion	0.00	0.00	0.00	0.00	0.00	0.00
Justicia	0.00	0.00	0.00	0.00	0.00	0.00
Coordinacion De La Politica De Gobierno	0.00	0.00	0.00	0.00	0.00	0.00
Relaciones Exteriores	0.00	0.00	0.00	0.00	0.00	0.00
Asuntos Financieros Y Hacendarios	0.00	0.00	0.00	0.00	0.00	0.00
Seguridad Nacional	0.00	0.00	0.00	0.00	0.00	0.00
Asuntos De Orden Público Y De Seguridad Interior	0.00	0.00	0.00	0.00	0.00	0.00
Otros Servicios Generales	0.00	0.00	0.00	0.00	0.00	0.00
Desarrollo Social	46,993,824.00	1,521,895.18	48,515,719.18	36,648,254.18	33,620,444.94	11,867,465.00
Proteccion Ambiental	0.00	0.00	0.00	0.00	0.00	0.00
Vivienda Y Servicios A La Comunidad	0.00	0.00	0.00	0.00	0.00	0.00
Salud	0.00	0.00	0.00	0.00	0.00	0.00
Recreacion, Cultura Y Otras Manifestaciones Sociales	0.00	0.00	0.00	0.00	0.00	0.00
Educacion	46,993,824.00	1,521,895.18	48,515,719.18	36,648,254.18	33,620,444.94	11,867,465.00
Proteccion Social	0.00	0.00	0.00	0.00	0.00	0.00
Otros Asuntos Sociales	0.00	0.00	0.00	0.00	0.00	0.00
Desarrollo Economico	0.00	0.00	0.00	0.00	0.00	0.00
Asuntos Economicos, Comerciales Y Laborales En General	0.00	0.00	0.00	0.00	0.00	0.00
Agropecuaria, Silvicultura, Pesca Y Caza	0.00	0.00	0.00	0.00	0.00	0.00
Combustibles Y Energia	0.00	0.00	0.00	0.00	0.00	0.00
Mineria, Manufacturas Y Construccion	0.00	0.00	0.00	0.00	0.00	0.00
Transporte	0.00	0.00	0.00	0.00	0.00	0.00
Comunicaciones	0.00	0.00	0.00	0.00	0.00	0.00
Turismo	0.00	0.00	0.00	0.00	0.00	0.00
Ciencia, Tecnologia E Innovacion	0.00	0.00	0.00	0.00	0.00	0.00
Otras Industrias Y Otros Asuntos Economicos	0.00	0.00	0.00	0.00	0.00	0.00

Instituto Tecnológico Superior de San Pedro
Estado Analítico del Ejercicio del Presupuesto de Egresos
Clasificación Funcional (Finalidad y Función)
Del 1 de enero al 31 de octubre de 2022

Concepto	Egresos					Subejercicio
	Aprobado	Ampliaciones/ (Reducciones)	Modificado	Devengado	Pagado	
	1	2	3 = (1 + 2)	4	5	
Otras No Clasificadas en Funciones Anteriores	0.00	0.00	0.00	0.00	0.00	0.00
Transacciones De La Deuda Publica / Costo Financiero De La Deuda	0.00	0.00	0.00	0.00	0.00	0.00
Transferencias, Participaciones Y Aportaciones Entre Diferentes Niveles Y Ordenes De Gobierno	0.00	0.00	0.00	0.00	0.00	0.00
Saneamiento Del Sistema Financiero	0.00	0.00	0.00	0.00	0.00	0.00
Adeudos De Ejercicios Fiscales Anteriores	0.00	0.00	0.00	0.00	0.00	0.00
Total del Gasto	46,993,824.00	1,521,895.18	48,515,719.18	36,648,254.18	33,620,444.94	11,867,465.00

Bajo protesta de decir verdad declaramos que los Estados Financieros y sus notas, son razonablemente correctos y son responsabilidad del emisor.

C.P. JOSE GILBERTO FERNIZA GARZA
DIRECTOR GENERAL

C.P. ELENA HERNANDEZ DELGADO
SUBDIRECTORA ADMINISTRATIVA

C.P. LUIS ANTONIO TORRES RAMIREZ
JEFE DE RECURSOS FINANCIEROS

C.P. JOSE DE JESUS ORTIZ PAREDES
DIRECTOR DE PLANEACION, INNOVACION Y CALIDAD

INSTITUTO TECNOLOGICO SUPERIOR DE SAN PEDRO DE LAS COLONIAS
Estado Analítico del Ejercicio del Presupuesto de Egresos
Clasificación Funcional (Finalidad y Función)
Del 01 de enero al 30 de septiembre de 2022

Concepto	Egresos					Subejercicio
	Aprobado	Ampliaciones/ (Reducciones)	Modificado	Devengado	Pagado	
	1	2	3 = (1 + 2)	4	5	
Gobierno	0.00	0.00	0.00	0.00	0.00	0.00
Legislación	0.00	0.00	0.00	0.00	0.00	0.00
Justicia	0.00	0.00	0.00	0.00	0.00	0.00
Coordinación de la Política de Gobierno	0.00	0.00	0.00	0.00	0.00	0.00
Relaciones Exteriores	0.00	0.00	0.00	0.00	0.00	0.00
Asuntos Financieros y Hacendarios	0.00	0.00	0.00	0.00	0.00	0.00
Seguridad Nacional	0.00	0.00	0.00	0.00	0.00	0.00
Asuntos de Orden Público y de Seguridad Interior	0.00	0.00	0.00	0.00	0.00	0.00
Otros Servicios Generales	0.00	0.00	0.00	0.00	0.00	0.00
Desarrollo Social	46,993,824.00	1,521,895.18	48,515,719.18	35,779,690.49	32,753,627.74	12,736,028.69
Protección Ambiental	0.00	0.00	0.00	0.00	0.00	0.00
Vivienda y Servicios a la Comunidad	0.00	0.00	0.00	0.00	0.00	0.00
Salud	0.00	0.00	0.00	0.00	0.00	0.00
Recreación, Cultura y Otras Manifestaciones Sociales	0.00	0.00	0.00	0.00	0.00	0.00
Educación	46,993,824.00	1,521,895.18	48,515,719.18	35,779,690.49	32,753,627.74	12,736,028.69
Protección Social	0.00	0.00	0.00	0.00	0.00	0.00
Otros Asuntos Sociales	0.00	0.00	0.00	0.00	0.00	0.00
Desarrollo Económico	0.00	0.00	0.00	0.00	0.00	0.00
Asuntos Económicos, Comerciales y Laborales en General	0.00	0.00	0.00	0.00	0.00	0.00
Agropecuaria, Silvicultura, Pesca y Caza	0.00	0.00	0.00	0.00	0.00	0.00
Combustibles y Energía	0.00	0.00	0.00	0.00	0.00	0.00
Minería, Manufacturas y Construcción	0.00	0.00	0.00	0.00	0.00	0.00
Transporte	0.00	0.00	0.00	0.00	0.00	0.00
Comunicaciones	0.00	0.00	0.00	0.00	0.00	0.00
Turismo	0.00	0.00	0.00	0.00	0.00	0.00
Ciencia, Tecnología e Innovación	0.00	0.00	0.00	0.00	0.00	0.00
Otras Industrias y Otros Asuntos Económicos	0.00	0.00	0.00	0.00	0.00	0.00
Otras no Clasificadas en Funciones Anteriores	0.00	0.00	0.00	0.00	0.00	0.00
Transacciones de la Deuda Pública / Costo Financiero de la Deuda	0.00	0.00	0.00	0.00	0.00	0.00
Transferencias, Participaciones y Aportaciones entre Diferentes Niveles y Ordenes de Gobierno	0.00	0.00	0.00	0.00	0.00	0.00
Saneamiento del Sistema Financiero	0.00	0.00	0.00	0.00	0.00	0.00
Adeudos de Ejercicios Fiscales Anteriores	0.00	0.00	0.00	0.00	0.00	0.00
Total del Gasto	46,993,824.00	1,521,895.18	48,515,719.18	35,779,690.49	32,753,627.74	12,736,028.69

Instituto Tecnológico Superior de San Pedro
Endeudamiento Neto


Del 1 de enero al 30 de septiembre de 2022

Identificación de Crédito o Instrumento	Contratación / Colocación	Amortización	Endeudamiento Neto
	A	B	C = A - B
Créditos Bancarios			
Total Créditos Bancarios	0.00	0.00	0.00
Otros Instrumentos de Deuda			
Total Otros Instrumentos de Deuda	0.00	0.00	0.00
TOTAL	0.00	0.00	0.00


Bajo protesta de decir verdad declaramos que los Estados Financieros y sus notas, son razonablemente correctos y son responsabilidad del emisor.




C.P. JOSE GILBERTO FERNIZA GARZA
DIRECTOR GENERAL



C.P. LUIS ANTONIO TORRES RAMIREZ
JEFE DE RECURSOS FINANCIEROS



C.P. JOSE DE JESUS ORTIZ PAREDES
DIRECTOR DE PLANEACION, INNOVACION Y
CALIDAD



C.P. ELENA HERNANDEZ DELGADO
SUBDIRECTORA ADMINISTRATIVA

INSTITUTO TECNOLOGICO SUPERIOR DE SAN PEDRO DE LAS COLONIAS

Endeudamiento Neto

Del 01 de enero al 30 de septiembre de 2022

Identificación de Crédito o Instrumento	Contratación / Colocación	Amortización	Endeudamiento Neto
	A	B	C = A - B
Créditos Bancarios			
ESTA DEPENDENCIAS NO CUENTA CON ENDEUDAMIENTO	0.00	0.00	0.00
ESTA DEPENDENCIAS NO CUENTA CON ENDEUDAMIENTO	0.00	0.00	0.00
ESTA DEPENDENCIAS NO CUENTA CON ENDEUDAMIENTO	0.00	0.00	0.00
ESTA DEPENDENCIAS NO CUENTA CON ENDEUDAMIENTO	0.00	0.00	0.00
ESTA DEPENDENCIAS NO CUENTA CON ENDEUDAMIENTO	0.00	0.00	0.00
ESTA DEPENDENCIAS NO CUENTA CON ENDEUDAMIENTO	0.00	0.00	0.00
Total Créditos Bancarios	0.00	0.00	0.00
Otros Instrumentos de Deuda			
Total Otros Instrumentos de Deuda	0.00	0.00	0.00
TOTAL	0.00	0.00	0.00

Instituto Tecnológico Superior de San Pedro
Intereses de la Deuda
Del 1 de enero al 30 de septiembre de 2022

Identificación de Crédito o Instrumento	Devengado	Pagado
Créditos Bancarios		
Total de Intereses de Créditos Bancarios	0.00	0.00
Otros Instrumentos de Deuda		
Total de Intereses de Otros Instrumentos de Deuda	0.00	0.00
TOTAL	0.00	0.00

Bajo protesta de decir verdad declaramos que los Estados Financieros y sus notas, son razonablemente correctos y son responsabilidad del emisor.

C.P. JOSÉ GILBERTO FERNIZA GARZA
DIRECTOR GENERAL

C.P. LUIS ANTONIO TORRES RAMIREZ
JEFE DE RECURSOS FINANCIEROS

C.P. JOSÉ DE JESÚS ORTIZ PAREDES
DIRECTOR DE PLANEACIÓN, INNOVACIÓN Y
CALIDAD

C.P. ELENA HERNÁNDEZ DELGADO
SUBDIRECTORA ADMINISTRATIVA

INSTITUTO TECNOLOGICO SUPERIOR DE SAN PEDRO DE LAS COLONIAS

Intereses de la Deuda

Del 01 de enero al 30 de septiembre de 2022


Identificación de Crédito o Instrumento	Devengado	Pagado
Créditos Bancarios		
ESTA ENTIDAD NO CUENTA CON INTERESES DE LA DEUDA	0.00	0.00
ESTA ENTIDAD NO CUENTA CON INTERESES DE LA DEUDA	0.00	0.00
ESTA ENTIDAD NO CUENTA CON INTERESES DE LA DEUDA	0.00	0.00
ESTA ENTIDAD NO CUENTA CON INTERESES DE LA DEUDA	0.00	0.00
ESTA ENTIDAD NO CUENTA CON INTERESES DE LA DEUDA	0.00	0.00
ESTA ENTIDAD NO CUENTA CON INTERESES DE LA DEUDA	0.00	0.00
Total de Intereses de Créditos Bancarios	0.00	0.00
Otros Instrumentos de Deuda		
Total de Intereses de Otros Instrumentos de Deuda	0.00	0.00
TOTAL	0.00	0.00

Instituto Tecnológico Superior de San Pedro
Indicadores de Postura Fiscal
Del 1 de enero al 30 de septiembre de 2022
(Cifras en Pesos)

Concepto	Estimado/Aprobado	Devengado	Recaudado/Pagado
I. Ingresos Presupuestarios	46,993,824.00	35,296,045.61	35,203,465.61
1. Ingresos del Gobierno de la Entidad Federativa	46,993,824.00	35,296,045.61	35,203,465.61
2. Ingresos del Sector Paraestatal	0.00	0.00	0.00
II. Egresos Presupuestarios	46,993,824.00	35,779,690.49	32,753,627.74
3. Egresos del Gobierno de la Entidad Federativa	46,993,824.00	35,779,690.49	32,753,627.74
4. Egresos del Sector Paraestatal	0.00	0.00	0.00
III. Balance Presupuestario (Superávit o Déficit) (III = I - II)	0.00	-483,644.88	2,449,837.87
Concepto	Estimado/Aprobado	Devengado	Recaudado/Pagado
III. Balance Presupuestario (Superávit o Déficit)	0.00	-483,644.88	2,449,837.87
IV. Intereses, Comisiones y Gastos de la Deuda	0.00	0.00	0.00
V. Balance Primario (Superávit o Déficit) (V= III + IV)	0.00	-483,644.88	2,449,837.87
Concepto	Estimado/Aprobado	Devengado	Recaudado/Pagado
A. Financiamiento	0.00	0.00	0.00
B. Amortización de la Deuda	0.00	0.00	0.00
C. Financiamiento Neto	0.00	0.00	0.00


Instituto Tecnológico Superior de San Pedro
Indicadores de Postura Fiscal
Del 1 de enero al 30 de septiembre de 2022
(Cifras en Pesos)

Bajo protesta de decir verdad declaramos que los Estados Financieros y sus notas, son razonablemente correctos y son responsabilidad del emisor.




C.P. JOSE GILBERTO FERNIZA GARZA
DIRECTOR GENERAL

C.P. LUIS ANTONIO TORRES RAMIREZ
JEFE DE RECURSOS FINANCIEROS



C.P. JOSE DE JESUS ORTIZ PAREDES
DIRECTOR DE PLANEACION, INNOVACION Y
CALIDAD



C.P. ELENA HERNANDEZ DELGADO
SUBDIRECTORA ADMINISTRATIVA

INSTITUTO TECNOLOGICO SUPERIOR DE SAN PEDRO DE LAS COLONIAS

Indicadores de Postura Fiscal

Del 01 de enero al 30 de septiembre de 2022

(Cifras en Pesos)

Concepto	Estimado/Aprobado	Devengado	Recaudado/Pagado
I. Ingresos Presupuestarios	46,993,824.00	35,296,045.61	35,203,465.61
1. Ingresos del Gobierno de la Entidad Federativa	46,993,824.00	35,296,045.61	35,203,465.61
2. Ingresos del Sector Paraestatal	0.00	0.00	0.00
II. Egresos Presupuestarios	46,993,824.00	35,779,690.49	32,753,627.74
3. Egresos del Gobierno de la Entidad Federativa	46,993,824.00	35,779,690.49	32,753,627.74
4. Egresos del Sector Paraestatal	0.00	0.00	0.00
III. Balance Presupuestario (Superávit o Déficit) (III = I - II)	0.00	-483,644.88	2,449,837.87

Concepto	Estimado/Aprobado	Devengado	Recaudado/Pagado
III. Balance presupuestario (Superávit o Déficit)	0.00	-483,644.88	2,449,837.87
IV. Intereses, Comisiones y Gastos de la Deuda	0.00	0.00	0.00
V. Balance Primario (Superávit o Déficit) (V= III + IV)	0.00	-483,644.88	2,449,837.87

Concepto	Estimado/Aprobado	Devengado	Recaudado/Pagado
A. Financiamiento	0.00	0.00	0.00
B. Amortización de la deuda	0.00	0.00	0.00
C. Financiamiento Neto	0.00	0.00	0.00

Instituto Tecnológico Superior de San Pedro
Indicadores de Postura Fiscal
Del 1 de enero al 30 de septiembre de 2022
(Cifras en Pesos)

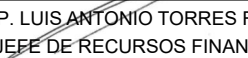
Concepto	Estimado/Aprobado	Devengado	Recaudado/Pagado
I. Ingresos Presupuestarios	46,993,824.00	35,296,045.61	35,203,465.61
1. Ingresos del Gobierno de la Entidad Federativa	46,993,824.00	35,296,045.61	35,203,465.61
2. Ingresos del Sector Paraestatal	0.00	0.00	0.00
II. Egresos Presupuestarios	46,993,824.00	35,779,690.49	32,753,627.74
3. Egresos del Gobierno de la Entidad Federativa	46,993,824.00	35,779,690.49	32,753,627.74
4. Egresos del Sector Paraestatal	0.00	0.00	0.00
III. Balance Presupuestario (Superávit o Déficit) (III = I - II)	0.00	-483,644.88	2,449,837.87
Concepto	Estimado/Aprobado	Devengado	Recaudado/Pagado
III. Balance Presupuestario (Superávit o Déficit)	0.00	-483,644.88	2,449,837.87
IV. Intereses, Comisiones y Gastos de la Deuda	0.00	0.00	0.00
V. Balance Primario (Superávit o Déficit) (V= III + IV)	0.00	-483,644.88	2,449,837.87
Concepto	Estimado/Aprobado	Devengado	Recaudado/Pagado
A. Financiamiento	0.00	0.00	0.00
B. Amortización de la Deuda	0.00	0.00	0.00
C. Financiamiento Neto	0.00	0.00	0.00

Instituto Tecnológico Superior de San Pedro
Indicadores de Postura Fiscal
Del 1 de enero al 30 de septiembre de 2022
(Cifras en Pesos)


Bajo protesta de decir verdad declaramos que los Estados Financieros y sus notas, son razonablemente correctos y son responsabilidad del emisor.




C.P. JOSE GILBERTO FERNIZA GARZA
DIRECTOR GENERAL



C.P. LUIS ANTONIO TORRES RAMIREZ
JEFE DE RECURSOS FINANCIEROS



C.P. JOSE DE JESUS ORTIZ PAREDES
DIRECTOR DE PLANEACION, INNOVACION Y
CALIDAD



C.P. ELENA HERNANDEZ DELGADO
SUBDIRECTORA ADMINISTRATIVA

INSTITUTO TECNOLÓGICO SUPERIOR DE SAN PEDRO DE LAS COLONIAS

Indicadores de Postura Fiscal

Del 01 de enero al 30 de septiembre de 2022

(Cifras en Pesos)

Concepto	Estimado/Aprobado	Devengado	Recaudado/Pagado
I. Ingresos Presupuestarios	46,993,824.00	35,296,045.61	35,203,465.61
1. Ingresos del Gobierno de la Entidad Federativa	46,993,824.00	35,296,045.61	35,203,465.61
2. Ingresos del Sector Paraestatal	0.00	0.00	0.00
II. Egresos Presupuestarios	46,993,824.00	35,779,690.49	32,753,627.74
3. Egresos del Gobierno de la Entidad Federativa	46,993,824.00	35,779,690.49	32,753,627.74
4. Egresos del Sector Paraestatal	0.00	0.00	0.00
III. Balance Presupuestario (Superávit o Déficit) (III = I - II)	0.00	-483,644.88	2,449,837.87

Concepto	Estimado/Aprobado	Devengado	Recaudado/Pagado
III. Balance presupuestario (Superávit o Déficit)	0.00	-483,644.88	2,449,837.87
IV. Intereses, Comisiones y Gastos de la Deuda	0.00	0.00	0.00
V. Balance Primario (Superávit o Déficit) (V= III + IV)	0.00	-483,644.88	2,449,837.87

Concepto	Estimado/Aprobado	Devengado	Recaudado/Pagado
A. Financiamiento	0.00	0.00	0.00
B. Amortización de la deuda	0.00	0.00	0.00
C. Financiamiento Neto	0.00	0.00	0.00



III. Información Programática

2
0
2
2

- a) Gasto por categoría programática del 01 de enero al 30 de septiembre de 2022 (*El presupuesto de egresos aprobado, se deberá revelar anual*).
- b) Programas y proyectos de inversión del 01 de enero al 30 de septiembre de 2022.; (*Formato libre*)
- c) Indicadores de resultados acumulados del 01 de enero al 30 de septiembre de 2022.; (*Formato libre*)
- d) El cumplimiento de los objetivos contenidos en los planes y programas de conformidad con los indicadores aprobados en los presupuestos correspondientes.
- e) El programa anual de evaluaciones correspondientes al ejercicio fiscal 2022; y
- f) Los resultados de la evaluación del desempeño de los programas de la entidad federativa, así como los vinculados al ejercicio de los recursos federales que les hayan sido transferidos.

Concepto	Egresos					Subejercicio
	Aprobado	Ampliaciones/ (Reducciones)	Modificado	Devengado	Pagado	
	1	2	3 = (1+2)	4	5	
Programas						
Subsidios: Sector Social y Privado o Entidades Federativas y Municipios						
Sujetos a Reglas de Operación	0.00	0.00	0.00	0.00	0.00	0.00
Otros Subsidios	0.00	0.00	0.00	0.00	0.00	0.00
Desempeño de las Funciones						
Prestación de Servicios Públicos	34,957,309.05	1,521,895.18	36,479,204.23	35,779,690.49	32,753,627.74	699,513.74
Provisión de Bienes Públicos	0.00	0.00	0.00	0.00	0.00	0.00
Planeación, seguimiento y evaluación de políticas públicas	0.00	0.00	0.00	0.00	0.00	0.00
Promoción y fomento	0.00	0.00	0.00	0.00	0.00	0.00
Regulación y supervisión	0.00	0.00	0.00	0.00	0.00	0.00
Funciones de las Fuerzas Armadas (Únicamente Gobierno Federal)	0.00	0.00	0.00	0.00	0.00	0.00
Específicos	0.00	0.00	0.00	0.00	0.00	0.00
Proyectos de Inversión	0.00	0.00	0.00	0.00	0.00	0.00
Administrativos y de Apoyo						
Apoyo al proceso presupuestario y para mejorar la eficiencia institucional	0.00	0.00	0.00	0.00	0.00	0.00
Apoyo a la función pública y al mejoramiento de la gestión	0.00	0.00	0.00	0.00	0.00	0.00
Operaciones ajenas	0.00	0.00	0.00	0.00	0.00	0.00
Compromisos						
Obligaciones de cumplimiento de resolución jurisdiccional	0.00	0.00	0.00	0.00	0.00	0.00
Desastres Naturales	0.00	0.00	0.00	0.00	0.00	0.00
Obligaciones						
Pensiones y jubilaciones	0.00	0.00	0.00	0.00	0.00	0.00
Aportaciones a la seguridad social	0.00	0.00	0.00	0.00	0.00	0.00
Aportaciones a fondos de estabilización	0.00	0.00	0.00	0.00	0.00	0.00


Informe de Avance de Gestión Financiera Tercer Trimestre 2022
Instituto Tecnológico Superior de San Pedro
Gasto por Categoría Programática
 Del 1 de enero al 30 de septiembre de 2022


Concepto	Egresos					Subejercicio
	Aprobado	Ampliaciones/ (Reducciones)	Modificado	Devengado	Pagado	
	1	2	3 = (1+2)	4	5	
Aportaciones a fondos de inversión y reestructura de pensiones	0.00	0.00	0.00	0.00	0.00	0.00
Programas de Gasto Federalizado (Gobierno Federal)						
Gasto Federalizado	0.00	0.00	0.00	0.00	0.00	0.00
Participaciones a entidades federativas y municipios	0.00	0.00	0.00	0.00	0.00	0.00
Costo financiero, deuda o apoyos a deudores y ahorradores de la banca	0.00	0.00	0.00	0.00	0.00	0.00
Adeudos de ejercicios fiscales anteriores	0.00	0.00	0.00	0.00	0.00	0.00
Total del Gasto	34,957,309.05	1,521,895.18	36,479,204.23	35,779,690.49	32,753,627.74	699,513.74

Bajo protesta de decir verdad declaramos que los Estados Financieros y sus notas, son razonablemente correctos y son responsabilidad del emisor.


 C.P. JOSE GILBERTO FERNIZA GARZA
 DIRECTOR GENERAL


 C.P. LUIS ANTONIO TORRES RAMIREZ
 JEFE DE RECURSOS FINANCIEROS


 C.P. JOSE DE JESUS ORTIZ PAREDES
 DIRECTOR DE PLANEACION, INNOVACION Y CALIDAD


 C.P. ELENA HERNANDEZ DELGADO
 SUBDIRECTORA ADMINISTRATIVA

Nombre del Ente Público
Gasto por Categoría Programática
Del 01 de enero al 30 de septiembre de 2022

Concepto	Egresos					Subejercicio 6 = (3 - 4)
	Aprobado	Ampliaciones/ (Reducciones)	Modificado	Devengado	Pagado	
	1	2	3 = (1 + 2)	4	5	
Programas						
Subsidios: Sector Social y Privado o Entidades Federativas y Municipios	0.00	0.00	0.00	0.00	0.00	0.00
Sujetos a Reglas de Operación	0.00	0.00	0.00	0.00	0.00	0.00
Otros Subsidios	0.00	0.00	0.00	0.00	0.00	0.00
Desempeño de las Funciones	46,993,824.00	1,521,895.18	48,515,719.18	35,779,690.49	32,753,627.74	12,736,028.69
Prestación de Servicios Públicos	46,993,824.00	1,521,895.18	48,515,719.18	35,779,690.49	32,753,627.74	12,736,028.69
Provisión de Bienes Públicos	0.00	0.00	0.00	0.00	0.00	0.00
Planeación, seguimiento y evaluación de políticas públicas	0.00	0.00	0.00	0.00	0.00	0.00
Promoción y fomento	0.00	0.00	0.00	0.00	0.00	0.00
Regulación y supervisión	0.00	0.00	0.00	0.00	0.00	0.00
Funciones de las Fuerzas Armadas (Únicamente Gobierno Federal)	0.00	0.00	0.00	0.00	0.00	0.00
Específicos	0.00	0.00	0.00	0.00	0.00	0.00
Proyectos de Inversión	0.00	0.00	0.00	0.00	0.00	0.00
Administrativos y de Apoyo	0.00	0.00	0.00	0.00	0.00	0.00
Apoyo al proceso presupuestario y para mejorar la eficiencia institucional	0.00	0.00	0.00	0.00	0.00	0.00
Apoyo a la función pública y al mejoramiento de la gestión	0.00	0.00	0.00	0.00	0.00	0.00
Operaciones ajenas	0.00	0.00	0.00	0.00	0.00	0.00
Compromisos	0.00	0.00	0.00	0.00	0.00	0.00
Obligaciones de cumplimiento de resolución jurisdiccional	0.00	0.00	0.00	0.00	0.00	0.00
Desastres Naturales	0.00	0.00	0.00	0.00	0.00	0.00
Obligaciones	0.00	0.00	0.00	0.00	0.00	0.00
Pensiones y jubilaciones	0.00	0.00	0.00	0.00	0.00	0.00
Aportaciones a la seguridad social	0.00	0.00	0.00	0.00	0.00	0.00
Aportaciones a fondos de estabilización	0.00	0.00	0.00	0.00	0.00	0.00
Aportaciones a fondos de inversión y reestructura de pensiones	0.00	0.00	0.00	0.00	0.00	0.00
Programas de Gasto Federalizado (Gobierno Federal)	0.00	0.00	0.00	0.00	0.00	0.00
Gasto Federalizado	0.00	0.00	0.00	0.00	0.00	0.00
Participaciones a entidades federativas y municipios	0.00	0.00	0.00	0.00	0.00	0.00
Costo financiero, deuda o apoyos a deudores y ahorradores de la banca	0.00	0.00	0.00	0.00	0.00	0.00
Adeudos de ejercicios fiscales anteriores	0.00	0.00	0.00	0.00	0.00	0.00
Total del Gasto	46,993,824.00	1,521,895.18	48,515,719.18	35,779,690.49	32,753,627.74	12,736,028.69

INSTITUTO TECNOLÓGICO SUPERIOR DE SAN PEDRO DE LAS COLONIAS

PROGRAMAS Y PROYECTOS DE INVERSIÓN 2022

PROCESO	PROYECTOS RELACIONADOS	Programado en capítulo 5000	Enero/Marzo	Abril/Junio	Julio/Sep.	Oct/Dic	Total
Proceso Académico	1. Académico	\$0.00	\$0.00	\$0.00	\$0.00		\$0.00
	2. Innovación e Investigación	\$0.00	\$0.00	\$0.00	\$0.00		\$0.00
	3. Desarrollo Académico	\$0.00	\$0.00	\$0.00	\$0.00		\$0.00
	4. División de Estudios Profesionales de Ingeniería en Gestión Empresarial	\$0.00	\$0.00	\$0.00	\$0.00		\$0.00
	5. División de Estudios Profesionales de Ingeniería en Sistemas Computacionales	\$0.00	\$0.00	\$0.00	\$0.00		\$0.00
	6. División de Estudios Profesionales de Ingeniería Industrial	\$8,500.00	\$0.00	\$0.00	\$0.00		\$0.00
	7. División de Estudios Profesionales de Ingeniería en Logística	\$0.00	\$0.00	\$0.00	\$0.00		\$0.00
	8. Ciencias Básicas	\$0.00	\$0.00	\$0.00	\$0.00		\$0.00
Proceso de Planeación	9. Planeación	\$14,000.00	\$0.00	\$0.00	\$0.00		\$0.00
	10. Servicios Escolares	\$13,200.00	\$0.00	\$0.00	\$0.00		\$0.00
	11. Transparencia y Entrega Recepción	\$0.00	\$0.00	\$0.00	\$0.00		\$0.00
	12. Centro de Información	\$9,000.00	\$0.00	\$0.00	\$0.00		\$0.00
Proceso de Administración de los Recursos	13. Recursos Materiales	\$407,000.00	\$0.00	\$50,976.71	\$70,911.96		\$121,888.67
	14. Recursos Humanos	\$0.00	\$0.00	\$0.00	\$0.00		\$0.00
	15. Mantenimiento	\$54,000.00	\$0.00	\$0.00	\$0.00		\$0.00
	16. Coordinación de Infraestructura de Comunicaciones y Tecnologías de la Información	\$511,900.00	\$0.00	\$12,783.04	\$0.00		\$12,783.04
Proceso de Vinculación	17. Vinculación	\$0.00	\$0.00	\$0.00	\$0.00		\$0.00
	18. Actividades Formativas	\$0.00	\$0.00	\$0.00	\$0.00		\$0.00
	19. Becas	\$0.00	\$0.00	\$0.00	\$0.00		\$0.00
	20. Lenguas extranjeras	\$0.00	\$0.00	\$0.00	\$0.00		\$0.00
	21. Centro de Incubación e Innovación Empresarial (CIE)	\$0.00	\$0.00	\$0.00	\$0.00		\$0.00
	22. Admisiones	\$0.00	\$0.00	\$0.00	\$0.00		\$0.00
Proceso de Innovación y Calidad	23. Sistema de Gestión Integral	\$2,890.00	\$0.00	\$0.00	\$0.00		\$0.00
	24. Igualdad de Género y no Discriminación	\$0.00	\$0.00	\$0.00	\$0.00		\$0.00
	Total	\$1,020,490.00	\$0.00	\$63,759.75	\$70,911.96	\$0.00	\$134,671.71

INSTITUTO TECNOLÓGICO SUPERIOR DE SAN PEDRO DE LAS COLONIAS

PROGRAMA DE TRABAJO ANUAL 2022

PROCESO	PROYECTOS RELACIONADOS	INDICADORES INSTITUCIONALES	FRECUENCIA	META
Proceso Académico	1. Académico	Realización de eventos institucionales o ceremonias académicas de promoción.	Semestral	100%
		Supervisión del cumplimiento de metas e indicadores académicos.	Trimestral	90%
	2. Innovación e Investigación	Estudiantes en proyectos de investigación.	Semestral	3%
		Docentes en proyectos de investigación.	Anual	22%
		Productos de investigación para el S.N.I.	Anual	2
		Participación en fondos para proyectos de investigación.	Anual	5
	3. Desarrollo Académico	Personal docente en curso de actualización.	Anual	60%
		Docentes evaluados.	Semestral	100%
		Docentes con posgrado.	Anual	50%
		Número de alumnos por personal docente.	Semestral	30 alumnos
		Docentes en programa de estímulos.	Semestral	50%
		Docentes en cursos de formación.	Semestral	90%
	4. División de Estudios Profesionales de Ingeniería en Gestión Empresarial	Porcentaje de deserción escolar del programa educativo por corte generacional.	Semestral	10%
		Porcentaje de reprobación escolar del programa educativo.	Semestral	13%
		Porcentaje de eficiencia terminal del programa educativo por corte generacional.	Semestral	45%
		Porcentaje de alumnos en residencia profesional.	Semestral	90%
		Porcentaje de alumnos en baja temporal.	Semestral	5%
		Acreditación del programa educativo de Ingeniería en Gestión Empresarial.	Anual	80%
	5. División de Estudios Profesionales de Ingeniería en Sistemas Computacionales	Porcentaje de deserción escolar del programa educativo por corte generacional.	Semestral	10%
		Porcentaje de reprobación escolar del programa educativo.	Semestral	13%
Porcentaje de eficiencia terminal del programa educativo por corte generacional.		Semestral	45%	
Porcentaje de alumnos en residencia profesional.		Semestral	90%	
Porcentaje de alumnos en baja temporal.		Semestral	5%	
Capacitación/certificación para docentes y alumnos en lenguajes de programación.		Semestral	Capacitación: 80% Certificación 10%	
6. División de Estudios Profesionales de Ingeniería Industrial	Porcentaje de deserción escolar del programa educativo por corte generacional.	Semestral	10%	
	Porcentaje de reprobación escolar del programa educativo.	Semestral	13%	
	Porcentaje de eficiencia terminal del programa educativo por corte generacional.	Semestral	45%	
	Porcentaje de alumnos en residencia profesional.	Semestral	90%	
	Porcentaje de alumnos en baja temporal.	Semestral	5%	
	Capacitación/certificación para docentes y alumnos.	Semestral	Capacitación: 70% certificación: 10%	
	Acreditación del programa educativo por organismo externo	Anual	1	
7. División de Estudios Profesionales de Ingeniería en Logística	Porcentaje de deserción escolar del programa educativo por corte generacional.	Semestral	10%	
	Porcentaje de reprobación escolar del programa educativo.	Semestral	13%	
	Porcentaje de eficiencia terminal del programa educativo por corte generacional.	Semestral	45%	
	Porcentaje de alumnos en residencia profesional.	Semestral	90%	
	Porcentaje de alumnos en baja temporal.	Semestral	5%	
	Capacitación/certificación para docentes y alumnos.	Anual	60%	

	8. Ciencias Básicas	Porcentaje de reprobación escolar en materias del área de ciencias básicas.	Semestral	24%
		Porcentaje de alumnos en eventos de ciencias básicas por programa académico.	Anual	8% por programa educativo
Proceso de Planeación	9. Planeación	Porcentaje de presupuesto modificado contra el aprobado.	Trimestral	5%
		Porcentaje de cumplimiento de metas de los 5 procesos estratégicos.(actualización de indicadores institucionales)	Anual	85%
		Aprobación de acuerdos ante la Junta Directiva.	Trimestral	80%
	10. Servicios Escolares	Porcentaje de titulación por generación.	Semestral	75%
		Alumnos adscritos al seguro facultativo.	Semestral	100%
		Porcentaje de cumplimiento de captura de calificación por corte de semana de seguimiento.	Mensual	100%
	11. Transparencia y Entrega Recepción	Alumnos adscritos al seguro de accidentes personales	Semestral	100%
Evaluación y seguimiento de informes de transparencia.		Trimestral	90%	
		Porcentaje de plataforma actualizada de entrega recepción.	Trimestral	95%
	12. Centro de Información	Número de volúmenes por alumno.	Semestral	5
Proceso de Administración de los Recursos	13. Recursos Materiales	Austeridad y Ahorro.	Anual	3%
	14. Recursos Humanos	Personal directivo y personal no docente (administrativo capacitado) (mínimo 30 hrs. por curso).	Anual	50%
	15. Mantenimiento	Mantenimientos preventivos y correctivos.	Semestral	100%
	16. Coordinación de Infraestructura de Comunicaciones y Tecnologías de la Información	Número de alumnos por computadora.	Anual	11 por alumno
Proceso de Vinculación	17. Vinculación	Porcentaje de alumnos en servicio social.	Anual	90%
		Porcentaje de alumnos en el sector laboral.	Anual	60%
		Eficiencia de Convenios / Vinculación con el sector público, social y privado.	Anual	60%
		Visitas a empresas.	Anual	60%
	18. Actividades Formativas	Estudiantes en actividades deportivas y recreativas.	Semestral	30%
		Estudiantes en actividades culturales, artísticas y cívicas.	Semestral	30%
	19. Becas	Porcentaje de estudiantes becados.	Semestral	20%
	20. Lenguas extranjeras	Porcentaje de estudiantes inscritos en Lengua Extranjera.	Semestral	70%
		Registro de la Coordinación de Lenguas Extranjeras del Instituto en el Programa Coordinador de Lenguas Extranjeras del TECNM.	Anual	1
	21. Centro de Incubación e Innovación Empresarial (CIIE)	Proyectos incubados y/o seguimiento a través del modelo Institucional de Incubación.	Anual	6
Porcentaje de estudiantes en programa de emprendedores.		Anual	10%	
22. Admisiones	Cobertura en el entorno.	Anual	20%	
	Porcentaje de atención a la demanda en primer semestre.	Anual	80%	
Proceso de Innovación y Calidad	23. Sistema de Gestión Integral	Mantener la certificación del SGI.	Semestral	100%
		Cumplimiento de los planes de acción de la matriz ambiental.	Semestral	80%
		Cumplimiento de los planes de acción de la matriz de seguridad y salud ocupacional.	Semestral	80%
	24. Igualdad de Género y no Discriminación	Cumplimiento de los planes de acción de la matriz de energía.	Semestral	80%
		Mantener la certificación del Sistema de Gestión de Igualdad y no Discriminación.	Semestral	100%
		Cumplimiento de los planes de acción de igualdad y no discriminación.	Semestral	80%

INSTITUTO TECNOLÓGICO SUPERIOR DE SAN PEDRO DE LAS COLONIAS
Formato de Seguimiento y Evaluación del Programa de Trabajo Anual 2022

PROGRAMA DE TRABAJO ANUAL 2022							
PROCESO	PROYECTOS RELACIONADOS	INDICADORES INSTITUCIONALES	FRECUENCIA	META	Enero/ Marzo	Abril/ Junio	Julio/ Septiembre
Proceso Académico	1. Académico	Realización de eventos institucionales o ceremonias académicas de promoción.	Semestral	100%	50%	100%	100%
		Supervisión del cumplimiento de metas e indicadores académicos.	Trimestral	90%	90%	87%	88%
	2. Innovación e Investigación	Estudiantes en proyectos de investigación.	Semestral	3%	1%	3%	-
		Docentes en proyectos de investigación.	Anual	22%	10%	30%	-
		Productos de investigación para el S.N.I.	Anual	2	-	1	-
		Participación en fondos para proyectos de investigación.	Anual	5	1	13	9
	3. Desarrollo Académico	Personal docente en curso de actualización.	Anual	60%	30%	9%	-
		Docentes evaluados.	Semestral	100%	-	100%	-
		Docentes con posgrado.	Anual	50%	9%	9%	9%
		Número de alumnos por personal docente.	Semestral	30 alumnos	30 alumnos	30 alumnos	30 alumnos
		Docentes en programa de estímulos.	Semestral	50%	-	33%	33%
		Docentes en cursos de formación.	Semestral	90%	25%	90%	90%
	4. División de Estudios Profesionales de Ingeniería en Gestión Empresarial	Porcentaje de deserción escolar del programa educativo por corte generacional.	Semestral	10%	4%	-	8%
		Porcentaje de reprobación escolar del programa educativo.	Semestral	13%	11%	-	12%
		Porcentaje de eficiencia terminal del programa educativo por corte generacional.	Semestral	45%	60%	-	-
		Porcentaje de alumnos en residencia profesional.	Semestral	90%	100%	-	100%
		Porcentaje de alumnos en baja temporal.	Semestral	5%	4%	-	0.60%
		Acreditación del programa educativo de Ingeniería en Gestión Empresarial.	Anual	80%	100%	-	100%
	5. División de Estudios Profesionales de Ingeniería en Sistemas Computacionales	Porcentaje de deserción escolar del programa educativo por corte generacional.	Semestral	10%	4%	-	2%
		Porcentaje de reprobación escolar del programa educativo.	Semestral	13%	11%	-	8%
		Porcentaje de eficiencia terminal del programa educativo por corte generacional.	Semestral	45%	53%	-	-
		Porcentaje de alumnos en residencia profesional.	Semestral	90%	-	-	100%
		Porcentaje de alumnos en baja temporal.	Semestral	5%	4%	-	1%
		Capacitación/certificación para docentes y alumnos en lenguajes de programación.	Semestral	Capacitación: 80% Certificación 10%	-	-	-

Proceso Académico	6. División de Estudios Profesionales de Ingeniería Industrial	Porcentaje de deserción escolar del programa educativo por corte generacional.	Semestral	10%	8%	-	7%
		Porcentaje de reprobación escolar del programa educativo.	Semestral	13%	9%	-	10%
		Porcentaje de eficiencia terminal del programa educativo por corte generacional.	Semestral	45%	53%	-	-
		Porcentaje de alumnos en residencia profesional.	Semestral	90%	100%	-	100%
		Porcentaje de alumnos en baja temporal.	Semestral	5%	2%	-	2%
		Capacitación/certificación para docentes y alumnos.	Semestral	Capacitación: 70% certificación: 10%	20%	-	-
		Acreditación del programa educativo por organismo externo	Añual	1	-	-	25%
	7. División de Estudios Profesionales de Ingeniería en Logística	Porcentaje de deserción escolar del programa educativo por corte generacional.	Semestral	10%	6%	-	2%
		Porcentaje de reprobación escolar del programa educativo.	Semestral	13%	13%	-	11.60%
		Porcentaje de eficiencia terminal del programa educativo por corte generacional.	Semestral	45%	57%	-	-
		Porcentaje de alumnos en residencia profesional.	Semestral	90%	100%	-	100%
		Porcentaje de alumnos en baja temporal.	Semestral	5%	5%	-	2%
		Capacitación/certificación para docentes y alumnos.	Añual	60%	-	-	-
	8. Ciencias Básicas	Porcentaje de reprobación escolar en materias del área de ciencias básicas.	Semestral	24%	3%	-	3%
Porcentaje de alumnos en eventos de ciencias básicas por programa académico.		Añual	8% por programa educativo	-	18.64%	-	
Proceso de Planeación	9. Planeación	Porcentaje de presupuesto modificado contra el aprobado.	Trimestral	5%	1%	1%	1%
		Porcentaje de cumplimiento de metas de los 5 procesos estratégicos.(actualización de indicadores institucionales)	Añual	85%	60%	60%	65%
		Aprobación de acuerdos ante la Junta Directiva.	Trimestral	80%	80%	80%	80%
	10. Servicios Escolares	Porcentaje de titulación por generación.	Semestral	75%	30%	75%	95%
		Alumnos adscritos al seguro facultativo.	Semestral	100%	50%	80%	85%
		Porcentaje de cumplimiento de captura de calificación por corte de semana de seguimiento.	Mensual	100%	90%	100%	85%
		Alumnos adscritos al seguro de accidentes personales	Semestral	100%	100%	100%	100%
	11. Transparencia y Entrega Recepción	Evaluación y seguimiento de informes de transparencia.	Trimestral	90%	90%	100%	95%
		Porcentaje de plataforma actualizada de entrega recepción.	Trimestral	95%	95%	95%	95%
	12. Centro de Información	Número de volúmenes por alumno.	Semestral	5	6	6	5
Proceso de Administración de los Recursos	13. Recursos Materiales	Austeridad y Ahorro.	Añual	3%	0.50%	0.50%	0.45%
	14. Recursos Humanos	Personal directivo y personal no docente (administrativo capacitado) (mínimo 30 hrs. por curso).	Añual	50%	43%	100%	100%
	15. Mantenimiento	Mantenimientos preventivos y correctivos.	Semestral	100%	100%	100%	100%
	16. Coordinación de Infraestructura de Comunicaciones y Tecnologías de la Información	Número de alumnos por computadora.	Añual	11 alumnos	7 alumnos	7 alumnos	9 alumnos

Proceso de Vinculación	17. Vinculación	Porcentaje de alumnos en servicio social.	Anual	90%	6%	-	75%
		Porcentaje de alumnos en el sector laboral.	Anual	60%	63%	-	47%
		Eficiencia de Convenios / Vinculación con el sector público, social y privado.	Anual	60%	62%	97%	25%
		Visitas a empresas.	Anual	60%	2%	57%	-
	18. Actividades Formativas	Estudiantes en actividades deportivas y recreativas.	Semestral	30%	30%	30%	30%
		Estudiantes en actividades culturales, artísticas y cívicas.	Semestral	30%	25%	25%	30%
	19. Becas	Porcentaje de estudiantes becados.	Semestral	20%	30%	30%	33%
	20. Lenguas extranjeras	Porcentaje de estudiantes inscritos en Lengua Extranjera.	Semestral	70%	54%	54%	63%
		Registro de la Coordinación de Lenguas Extranjeras del Instituto en el Programa Coordinador de Lenguas Extranjeras del TECNM.	Anual	1	-	-	1
	21. Centro de Incubación e Innovación Empresarial (CIE)	Proyectos incubados y/o seguimiento a través del modelo Institucional de Incubación.	Anual	6	4	4	-
		Porcentaje de estudiantes en programa de emprendedores.	Anual	10%	8%	8%	-
	22. Admisiones	Cobertura en el entorno.	Anual	20%	16%	16%	15%
		Porcentaje de atención a la demanda en primer semestre.	Anual	80%	-	-	84%
Proceso de Innovación y Calidad	23. Sistema de Gestión Integral	Mantener la certificación del SGI.	Semestral	100%	100%	100%	100%
		Cumplimiento de los planes de acción de la matriz ambiental.	Semestral	80%	40%	80%	40%
		Cumplimiento de los planes de acción de la matriz de seguridad y salud ocupacional.	Semestral	80%	40%	80%	40%
		Cumplimiento de los planes de acción de la matriz de energía.	Semestral	80%	40%	80%	40%
	24. Igualdad de Género y no Discriminación	Mantener la certificación del Sistema de Gestión de Igualdad y no Discriminación.	Semestral	100%	100%	100%	100%
		Cumplimiento de los planes de acción de igualdad y no discriminación.	Semestral	80%	40%	80%	40%

INSTITUTO TECNOLÓGICO SUPERIOR DE SAN PEDRO DE LAS COLONIAS
Resultados de la Evaluación de Desempeño de Programas Vinculados a Recursos Federales

PROGRAMA DE TRABAJO ANUAL 2022										Gasto de Recurso Federal				
PROCESO	PROYECTOS RELACIONADOS	INDICADORES INSTITUCIONALES	FRECUENCIA	META	Enero/ Marzo	Abril/ Junio	Julio/ Sep.	Oct/ Dic.	Programado	Enero/ Marzo	Abril/ Junio	Julio/ Sep.	Oct/ Dic.	Total
Proceso Académico	1. Académico	Realización de eventos institucionales o ceremonias académicas de promoción.	Semestral	100%	50%	100%	100%		\$0.00	\$0.00	\$0.00	\$0.00		\$0.00
		Supervisión del cumplimiento de metas e indicadores académicos.	Trimestral	90%	90%	87%	88%							
	2. Innovación e Investigación	Estudiantes en proyectos de investigación.	Semestral	3%	1%	3%	-		\$0.00	\$0.00	\$0.00	\$0.00		\$0.00
		Docentes en proyectos de investigación.	Anual	22%	10%	30%	-							
		Productos de investigación para el S.N.I.	Anual	2	-	1	-							
		Participación en fondos para proyectos de investigación.	Anual	5	1	13	9							
	3. Desarrollo Académico	Personal docente en curso de actualización.	Anual	60%	30%	9%	-		\$0.00	\$0.00	\$0.00	\$0.00		\$0.00
		Docentes evaluados.	Semestral	100%	-	100%	-							
		Docentes con posgrado.	Anual	50%	9%	9%	9%							
		Número de alumnos por personal docente.	Semestral	30 alumnos	30 alumnos	30 alumnos	30 alumnos							
		Docentes en programa de estímulos.	Semestral	50%	-	33%	33%							
		Docentes en cursos de formación.	Semestral	90%	25%	90%	90%							
	4. División de Estudios Profesionales de Ingeniería en Gestión Empresarial	Porcentaje de deserción escolar del programa educativo por corte generacional.	Semestral	10%	4%	-	8%		\$0.00	\$0.00	\$0.00	\$0.00		\$0.00
		Porcentaje de reprobación escolar del programa educativo.	Semestral	13%	11%	-	12%							
		Porcentaje de eficiencia terminal del programa educativo por corte generacional.	Semestral	45%	60%	-	-							
		Porcentaje de alumnos en residencia profesional.	Semestral	90%	100%	-	100%							
		Porcentaje de alumnos en baja temporal.	Semestral	5%	4%	-	0.60%							
	Acreditación del programa educativo de Ingeniería en Gestión Empresarial.	Anual	80%	100%	-	100%								
	5. División de Estudios Profesionales de Ingeniería en Sistemas Computacionales	Porcentaje de deserción escolar del programa educativo por corte generacional.	Semestral	10%	4%	-	2%		\$0.00	\$0.00	\$0.00	\$0.00		\$0.00
		Porcentaje de reprobación escolar del programa educativo.	Semestral	13%	11%	-	8%							
Porcentaje de eficiencia terminal del programa educativo por corte generacional.		Semestral	45%	53%	-	-								
Porcentaje de alumnos en residencia profesional.		Semestral	90%	-	-	100%								
Porcentaje de alumnos en baja temporal.		Semestral	5%	4%	-	1%								
Capacitación/certificación para docentes y alumnos en lenguajes de programación.		Semestral	Capacitación: 80% Certificación 10%	-	-	-								

Proceso Académico	6. División de Estudios Profesionales de Ingeniería Industrial	Porcentaje de deserción escolar del programa educativo por corte generacional.	Semestral	10%	8%	-	7%		\$0.00	\$0.00	\$0.00	\$0.00	\$0.00
		Porcentaje de reprobación escolar del programa educativo.	Semestral	13%	9%	-	10%						
		Porcentaje de eficiencia terminal del programa educativo por corte generacional.	Semestral	45%	53%	-	-						
		Porcentaje de alumnos en residencia profesional.	Semestral	90%	100%	-	100%						
		Porcentaje de alumnos en baja temporal.	Semestral	5%	2%	-	2%						
		Capacitación/certificación para docentes y alumnos.	Semestral	Capacitación: 70% certificación: 10%	20%	-	-						
		Acreditación del programa educativo por organismo externo	Anual	1	-	-	25%						
7. División de Estudios Profesionales de Ingeniería en Logística	Porcentaje de deserción escolar del programa educativo por corte generacional.	Semestral	10%	6%	-	2%		\$0.00	\$0.00	\$0.00	\$0.00	\$0.00	
	Porcentaje de reprobación escolar del programa educativo.	Semestral	13%	13%	-	11.60%							
	Porcentaje de eficiencia terminal del programa educativo por corte generacional.	Semestral	45%	57%	-	-							
	Porcentaje de alumnos en residencia profesional.	Semestral	90%	100%	-	100%							
	Porcentaje de alumnos en baja temporal.	Semestral	5%	5%	-	2%							
	Capacitación/certificación para docentes y alumnos.	Anual	60%	-	-	-							
8. Ciencias Básicas	Porcentaje de reprobación escolar en materias del área de ciencias básicas.	Semestral	24%	3%	-	3%		\$0.00	\$0.00	\$0.00	\$0.00	\$0.00	
	Porcentaje de alumnos en eventos de ciencias básicas por programa académico.	Anual	8% por programa educativo	-	18.64%	-							
Proceso de Planeación	9. Planeación	Porcentaje de presupuesto modificado contra el aprobado.	Trimestral	5%	1%	1%	1%		\$0.00	\$0.00	\$0.00	\$0.00	\$0.00
		Porcentaje de cumplimiento de metas de los 5 procesos estratégicos.(actualización de indicadores institucionales)	Anual	85%	60%	60%	65%						
		Aprobación de acuerdos ante la Junta Directiva.	Trimestral	80%	80%	80%	80%						
	10. Servicios Escolares	Porcentaje de titulación por generación.	Semestral	75%	30%	75%	95%		\$0.00	\$0.00	\$0.00	\$0.00	\$0.00
		Alumnos adscritos al seguro facultativo.	Semestral	100%	50%	80%	85%						
		Porcentaje de cumplimiento de captura de calificación por corte de semana de seguimiento.	Mensual	100%	90%	100%	85%						
		Alumnos adscritos al seguro de accidentes personales	Semestral	100%	100%	100%	100%		\$0.00	\$0.00	\$0.00	\$0.00	\$0.00
	11. Transparencia y Entrega Recepción	Evaluación y seguimiento de informes de transparencia.	Trimestral	90%	90%	100%	95%						
		Porcentaje de plataforma actualizada de entrega recepción.	Trimestral	95%	95%	95%	95%						
12. Centro de Información	Número de volúmenes por alumno.	Semestral	5	6	6	5		\$0.00	\$0.00	\$0.00	\$0.00	\$0.00	

Proceso de Administración de los Recursos	13. Recursos Materiales	Austeridad y Ahorro.	Anual	3%	0.50%	0.50%	0.45%		\$1,130,808.73	\$161,489.33	\$610,911.27	\$313,975.27		\$1,086,375.87
	14. Recursos Humanos	Personal directivo y personal no docente (administrativo capacitado) (mínimo 30 hrs. por curso).	Anual	50%	43%	100%	100%		\$18,660,206.00	\$3,634,316.05	\$4,890,875.58	\$4,768,889.28		\$13,294,080.91
	15. Mantenimiento	Mantenimientos preventivos y correctivos.	Semestral	100%	100%	100%	100%		\$455,897.27	\$42,481.62	\$268,970.37	\$149,115.86		\$460,567.85
	16. Coordinación de Infraestructura de Comunicaciones y Tecnologías de la Información	Número de alumnos por computadora.	Anual	11 por alumno	7 alumnos	7 alumnos	9 alumnos		\$0.00	\$0.00	\$0.00	\$0.00		\$0.00
Proceso de Vinculación	17. Vinculación	Porcentaje de alumnos en servicio social.	Anual	90%	6%	-	75%		\$0.00	\$0.00	\$0.00	\$0.00		\$0.00
		Porcentaje de alumnos en el sector laboral.	Anual	60%	63%	-	47%							
		Eficiencia de Convenios / Vinculación con el sector público, social y privado.	Anual	60%	62%	97%	25%							
		Visititas a empresas.	Anual	60%	2%	57%	-							
	18. Actividades Formativas	Estudiantes en actividades deportivas y recreativas.	Semestral	30%	30%	30%	30%		\$0.00	\$0.00	\$0.00	\$0.00		\$0.00
		Estudiantes en actividades culturales, artísticas y cívicas.	Semestral	30%	25%	25%	30%							
	19. Becas	Porcentaje de estudiantes becados.	Semestral	20%	30%	30%	33%		\$0.00	\$0.00	\$0.00	\$0.00		\$0.00
	20. Lenguas extranjeras	Porcentaje de estudiantes inscritos en Lengua Extranjera.	Semestral	70%	54%	54%	63%		\$0.00	\$0.00	\$0.00	\$0.00		\$0.00
		Registro de la Coordinación de Lenguas Extranjeras del Instituto en el Programa Coordinador de Lenguas Extranjeras del TECNM.	Anual	1	-	-	1							
	21. Centro de Incubación e Innovación Empresarial (CIIE)	Proyectos incubados y/o seguimiento a través del modelo Institucional de Incubación.	Anual	6	4	4	-		\$0.00	\$0.00	\$0.00	\$0.00		\$0.00
Porcentaje de estudiantes en programa de emprendedores.		Anual	10%	8%	8%	-								
22. Admisiones	Cobertura en el entorno.	Anual	20%	16%	16%	15%		\$0.00	\$0.00	\$0.00	\$0.00		\$0.00	
	Porcentaje de atención a la demanda en primer semestre.	Anual	80%	-	-	84%								
Proceso de Innovación y Calidad	23. Sistema de Gestión Integral	Mantener la certificación del SGI.	Semestral	100%	100%	100%	100%		\$0.00	\$0.00	\$0.00	\$0.00		\$0.00
		Cumplimiento de los planes de acción de la matriz ambiental.	Semestral	80%	40%	80%	40%							
		Cumplimiento de los planes de acción de la matriz de seguridad y salud ocupacional.	Semestral	80%	40%	80%	40%							
		Cumplimiento de los planes de acción de la matriz de energía.	Semestral	80%	40%	80%	40%							
	24. Igualdad de Género y no Discriminación	Mantener la certificación del Sistema de Gestión de Igualdad y no Discriminación.	Semestral	100%	100%	100%	100%		\$0.00	\$0.00	\$0.00	\$0.00		\$0.00
		Cumplimiento de los planes de acción de igualdad y no discriminación.	Semestral	80%	40%	80%	40%							
Total									\$20,246,912.00	\$3,838,287.00	\$5,770,757.22	\$5,231,980.41	\$0.00	\$14,841,024.63



IV. Información Adicional

2
0
2
2

- a) La relación de bienes muebles que componen su patrimonio al 30 de septiembre de 2022 de conformidad con la estructura del formato emitido por el CONAC;
- b) La relación de bienes inmuebles que componen su patrimonio al 30 de septiembre de 2022 de conformidad con la estructura del formato emitido por el CONAC;
- c) El reporte de los esquemas bursátiles y de coberturas financieras del ente público; (*formato libre*)
- d) La información respecto al ejercicio y destino del gasto federalizado, así como respecto al reintegro de los recursos federales no devengados, correspondiente al tercer trimestre 2022, de conformidad con la estructura del formato emitido por el CONAC;
- e) El informe sobre la situación que guardan los proyectos de Asociaciones Público-Privadas (APP) Celebrados y licitados por entidades estatales al amparo de la Ley de Asociaciones Público-Privadas para el Estado de Coahuila de Zaragoza y avance de los proyectos APP correspondientes, durante el ejercicio 2022 (*formato libre*)
- g) El cuadernillo del Informe de Avance de Gestión Financiera correspondiente al tercer trimestre del ejercicio fiscal 2022, entregado al Congreso del Estado de Coahuila, deberá adjuntarse en archivo digital PDF. Lo anterior sin perjuicio de lo señalado en la regla tercer, la cual establece que se deberá presentar la información en formato (Word y Excel
- h) Las carátulas de las conciliaciones bancarias al 30 de tercer de 2022 debidamente autorizadas por las autoridades correspondientes, de las cuentas bancarias propiedad de la entidad.
- i) El acuse de recepción de manera impresa correspondiente a la carga del tercer trimestre de 2022 generado directamente del software administrativo "Mirador Coahuila"; y

Ente Público: INSTITUTO TECNOLÓGICO SUPERIOR DE SAN PEDRO

Relación de Bienes Muebles que componen su patrimonio

Al 30 de septiembre de 2022

Código	Descripción del Bien	Valor en libros
000 3001016	CORTADORA DE METAL	\$ 9,380.70
0003000970	TABLET LENOVO YOGA TAB YT-X705F 10" QUALCOMM	\$ 7,153.33
0003000971	TABLET LENOVO YOGA TAB YT-X705F 10" QUALCOMM	\$ 7,153.33
0003000972	TABLET LENOVO YOGA TAB YT-X705F 10" QUALCOMM	\$ 7,153.33
0003000973	TABLET LENOVO YOGA TAB YT-X705F 10" QUALCOMM	\$ 7,153.33
0003000974	TABLET LENOVO YOGA TAB YT-X705F 10" QUALCOMM	\$ 7,153.33
0003000975	TABLET LENOVO YOGA TAB YT-X705F 10" QUALCOMM	\$ 7,495.62
0003000976	TABLET LENOVO YOGA TAB YT-X705F 10" QUALCOMM	\$ 7,495.62
0003000977	TABLET LENOVO YOGA TAB YT-X705F 10" QUALCOMM	\$ 7,495.62
0003000978	TABLET LENOVO YOGA TAB YT-X705F 10" QUALCOMM	\$ 7,495.62
0003000979	TABLET LENOVO YOGA TAB YT-X705F 10" QUALCOMM	\$ 7,495.62
5150100002-3	VOSTRO 14 3468 CORE I3 6006U HASTA 2.0 GHZ	\$ 14,077.76
5150100002-4	HP LASER JET M521 DN IMPRESORA COPIADORA ESCANER Y FAX	\$ 9,268.40
0003000981	PANTALLA	\$ 10,499.00
5150100001-70	LAPTOP HP ELITEBOOK X360 CORE I7	\$ 28,079.10
0003001000	TERMINAL ADICIONAL RECONOCIMIENTO FACIAL (TCO/IP, USB) TERMINAL NS160 ET	\$ 3,200.00
0003001001	TERMINAL ADICIONAL RECONOCIMIENTO FACIAL (TCO/IP, USB) TERMINAL NS160 ET	\$ 3,200.00
003 001021	LAPTOP DELL CAMING	\$ 28,607.89
56401000009-4	MINISPLIT MARCA SAMSUNG 2 TN INVERTER	\$ 11,929.44
5110100144-1	ENGARGOLADORA TRIPLO PERFEX PASO	\$ 4,974.16
5150100141-1	IMPRESORA DE ETIQUETAS	\$ 3,992.72
5150100143-3	COMPUTADORA HP 600SFF G1 W8.1/7 COREI3-4330 8G B 500 GB Y MONITOR HP 18.5" LED	\$ 13,340.70
5110100001-11	MODULO OPERATIVO REGIO CON LATERAL DERECHO WENGE MARCA IDESA, CAJONERA 3 GAVETAS TIPO PEDESTAL TAMAÑO OFICIO	\$ 12,515.06
5110100003-3	CREDENZA 135 CON 2 PUERTAS MELAMINA WENGUE MARCA LINEA ITALIA	\$ 7,000.83
5110100007-1	LIBRERO DE PISO ELITE CON PUERTAS WENGUE MARCA IDESA	\$ 8,991.74
0003000985	LAPTOP DELL LATITUDE 15 5520 15.6" INTEL CORE I5 1135G7 DISCO DURO 256 GB	\$ 26,609.33
5190100281-1	EXTINTOR BIXIDO	\$ 3,225.09
5190100281-2	EXTINTOR BIXIDO	\$ 3,225.09

5190100281-3	EXTINTOR BIXIDO	\$	3,225.09
5190100281-4	EXTINTOR BIXIDO	\$	3,225.09
5190100281-5	EXTINTOR BIXIDO	\$	3,225.09
5190100281-6	EXTINTOR BIXIDO	\$	3,225.09
5190100281-7	EXTINTOR BIXIDO	\$	3,225.09
5190100286-1	EXTINTOR BIXIDO	\$	3,225.09
5690100610-1	EXTINTOR NUEVO DE BIXIDO DE CARBONO	\$	3,577.44
5690100610-2	EXTINTOR NUEVO DE BIXIDO DE CARBONO	\$	3,577.44
5690100610-3	EXTINTOR NUEVO DE BIXIDO DE CARBONO	\$	3,577.44
5150100001-135	CPU HP 280 G3 SFF, INTEL CORE I5-9500 9 TH 3.0GHZ 9 MB 6 CORES/1 TB HDD 7200RPM 3.5/ 4GB DDR4 2666 MHZ1X4/W10P64/DVDWR/ACBT/ANTIVIRUS 1 YR 2 TB CLOUD 3-3-37JC25LTELIFE2T	\$	13,609.12
5150100004-3	Laptop Dell Inspiron 14 3493 H4H7X Procesador 10th Generation Intel I51035g	\$	19,048.36
5110100176-1	LOCKER DE 4 PUERTAS	\$	2,919.72
5150100004-2	LAP TOP HP PAVILION X360, 14-DH1010LA, 14 INTEL CORE I5-1021U, 8 GB, 256 SSD WINDOWS 10 HOME TOU	\$	20,500.00
5150100108-7	COMPUTADORA LANIX TITAN	\$	12,209.00
5230100078-1	VIDEOPROYECTOR	\$	11,999.00
5230100001-2	CAMARA NIKON 3500	\$	15,658.84
5210100041-1	PANTALLA LED 42 FHD SMART 3D 120H.	\$	9,999.00
5150100001-105	HP 280G3 SFF, CORE I5-8500, 1 TB HDD, 4GB RAM, DVD RW, W10PRO64, 1/1/1 WiFi	\$	13,367.84
5150100001-106	HP 280G3 SFF, CORE I5-8500, 1 TB HDD, 4GB RAM, DVD RW, W10PRO64, 1/1/1 WiFi	\$	13,367.84
5150100001-107	HP 280G3 SFF, CORE I5-8500, 1 TB HDD, 4GB RAM, DVD RW, W10PRO64, 1/1/1 WiFi	\$	13,367.84
5150100001-108	HP 280G3 SFF, CORE I5-8500, 1 TB HDD, 4GB RAM, DVD RW, W10PRO64, 1/1/1 WiFi	\$	13,367.84
5150100001-109	HP 280G3 SFF, CORE I5-8500, 1 TB HDD, 4GB RAM, DVD RW, W10PRO64, 1/1/1 WiFi	\$	13,367.84
5150100001-110	HP 280G3 SFF, CORE I5-8500, 1 TB HDD, 4GB RAM, DVD RW, W10PRO64, 1/1/1 WiFi	\$	13,367.84
5150100001-111	HP 280G3 SFF, CORE I5-8500, 1 TB HDD, 4GB RAM, DVD RW, W10PRO64, 1/1/1 WiFi	\$	13,367.84
5150100001-112	HP 280G3 SFF, CORE I5-8500, 1 TB HDD, 4GB RAM, DVD RW, W10PRO64, 1/1/1 WiFi	\$	13,367.84
5150100001-113	HP 280G3 SFF, CORE I5-8500, 1 TB HDD, 4GB RAM, DVD RW, W10PRO64, 1/1/1 WiFi	\$	13,367.84

5150100001-114	HP 280G3 SFF, CORE i5-8500, 1 TB HDD, 4GB RAM, DVD RW, W10PRO64, 1/1/1 WiFi	\$	13,367.84
5150100001-115	HP 280G3 SFF, CORE i5-8500, 1 TB HDD, 4GB RAM, DVD RW, W10PRO64, 1/1/1 WiFi	\$	13,367.84
5150100001-116	HP 280G3 SFF, CORE i5-8500, 1 TB HDD, 4GB RAM, DVD RW, W10PRO64, 1/1/1 WiFi	\$	13,367.84
5150100001-117	HP 280G3 SFF, CORE i5-8500, 1 TB HDD, 4GB RAM, DVD RW, W10PRO64, 1/1/1 WiFi	\$	13,367.84
5150100001-118	HP 280G3 SFF, CORE i5-8500, 1 TB HDD, 4GB RAM, DVD RW, W10PRO64, 1/1/1 WiFi	\$	13,367.84
5150100001-119	HP 280G3 SFF, CORE i5-8500, 1 TB HDD, 4GB RAM, DVD RW, W10PRO64, 1/1/1 WiFi	\$	13,367.84
5150100001-120	HP 280G3 SFF, CORE i5-8500, 1 TB HDD, 4GB RAM, DVD RW, W10PRO64, 1/1/1 WiFi	\$	13,367.84
5150100001-121	HP 280G3 SFF, CORE i5-8500, 1 TB HDD, 4GB RAM, DVD RW, W10PRO64, 1/1/1 WiFi	\$	13,367.84
5150100001-122	HP 280G3 SFF, CORE i5-8500, 1 TB HDD, 4GB RAM, DVD RW, W10PRO64, 1/1/1 WiFi	\$	13,367.84
5150100001-123	HP 280G3 SFF, CORE i5-8500, 1 TB HDD, 4GB RAM, DVD RW, W10PRO64, 1/1/1 WiFi	\$	13,367.84
5150100001-124	HP 280G3 SFF, CORE i5-8500, 1 TB HDD, 4GB RAM, DVD RW, W10PRO64, 1/1/1 WiFi	\$	13,367.84
5150100001-125	HP 280G3 SFF, CORE i5-8500, 1 TB HDD, 4GB RAM, DVD RW, W10PRO64, 1/1/1 WiFi	\$	13,367.84
5150100001-126	HP 280G3 SFF, CORE i5-8500, 1 TB HDD, 4GB RAM, DVD RW, W10PRO64, 1/1/1 WiFi	\$	13,367.84
5150100001-127	HP 280G3 SFF, CORE i5-8500, 1 TB HDD, 4GB RAM, DVD RW, W10PRO64, 1/1/1 WiFi	\$	13,367.84
5150100001-128	HP 280G3 SFF, CORE i5-8500, 1 TB HDD, 4GB RAM, DVD RW, W10PRO64, 1/1/1 WiFi	\$	13,367.84
5150100001-129	HP 280G3 SFF, CORE i5-8500, 1 TB HDD, 4GB RAM, DVD RW, W10PRO64, 1/1/1 WiFi	\$	13,367.84
5150100001-130	HP 280G3 SFF, CORE i5-8500, 1 TB HDD, 4GB RAM, DVD RW, W10PRO64, 1/1/1 WiFi	\$	13,367.84
5150100001-131	HP 280G3 SFF, CORE i5-8500, 1 TB HDD, 4GB RAM, DVD RW, W10PRO64, 1/1/1 WiFi	\$	13,367.84
5150100001-132	HP 280G3 SFF, CORE i5-8500, 1 TB HDD, 4GB RAM, DVD RW, W10PRO64, 1/1/1 WiFi	\$	13,367.84
5150100001-133	HP 280G3 SFF, CORE i5-8500, 1 TB HDD, 4GB RAM, DVD RW, W10PRO64, 1/1/1 WiFi	\$	13,367.84

5150100001-134	HP 280G3 SFF, CORE i5-8500, 1 TB HDD, 4GB RAM, DVD RW, W10PRO64, 1/1/1 WiFi	\$	13,367.84
5640100002-4	AIRE ACONDICIONADO TIPO VENTANA MIRAGE DE 220V DE 2 TONELADAS	\$	11,264.76
5150100001-38	PC DE ESCRITORIO EMPRESARIAL, INTEL CORE 15,8 GB 500 GB DVD RW MARCHA HP MODELO 280 G2 MONITOR HP MODELO V203P` 19.5 PULGADAS	\$	15,264.44
5150100001-39	PC DE ESCRITORIO EMPRESARIAL, INTEL CORE 15,8 GB 500 GB DVD RW MARCHA HP MODELO 280 G2 MONITOR HP MODELO V203P` 19.5 PULGADAS	\$	15,264.44
5150100001-40	PC DE ESCRITORIO EMPRESARIAL, INTEL CORE 15,8 GB 500 GB DVD RW MARCHA HP MODELO 280 G2 MONITOR HP MODELO V203P` 19.5 PULGADAS	\$	15,264.44
5150100001-41	PC DE ESCRITORIO EMPRESARIAL, INTEL CORE 15,8 GB 500 GB DVD RW MARCHA HP MODELO 280 G2 MONITOR HP MODELO V203P` 19.5 PULGADAS	\$	15,264.44
5150100001-42	PC DE ESCRITORIO EMPRESARIAL, INTEL CORE 15,8 GB 500 GB DVD RW MARCHA HP MODELO 280 G2 MONITOR HP MODELO V203P` 19.5 PULGADAS	\$	15,264.44
5150100001-43	PC DE ESCRITORIO EMPRESARIAL, INTEL CORE 15,8 GB 500 GB DVD RW MARCHA HP MODELO 280 G2 MONITOR HP MODELO V203P` 19.5 PULGADAS	\$	15,264.44
5150100001-44	PC DE ESCRITORIO EMPRESARIAL, INTEL CORE 15,8 GB 500 GB DVD RW MARCHA HP MODELO 280 G2 MONITOR HP MODELO V203P` 19.5 PULGADAS	\$	15,264.44
5150100001-45	PC DE ESCRITORIO EMPRESARIAL, INTEL CORE 15,8 GB 500 GB DVD RW MARCHA HP MODELO 280 G2 MONITOR HP MODELO V203P` 19.5 PULGADAS	\$	15,264.44
5150100001-46	PC DE ESCRITORIO EMPRESARIAL, INTEL CORE 15,8 GB 500 GB DVD RW MARCHA HP MODELO 280 G2 MONITOR HP MODELO V203P` 19.5 PULGADAS	\$	15,264.44
5150100001-47	PC DE ESCRITORIO EMPRESARIAL, INTEL CORE 15,8 GB 500 GB DVD RW MARCHA HP MODELO 280 G2 MONITOR HP MODELO V203P` 19.5 PULGADAS	\$	15,264.44
5150100001-48	PC DE ESCRITORIO EMPRESARIAL, INTEL CORE 15,8 GB 500 GB DVD RW MARCHA HP MODELO 280 G2 MONITOR HP MODELO V203P` 19.5 PULGADAS	\$	15,264.44
5150100001-49	PC DE ESCRITORIO EMPRESARIAL, INTEL CORE 15,8 GB 500 GB DVD RW MARCHA HP MODELO 280 G2 MONITOR HP MODELO V203P` 19.5 PULGADAS	\$	15,264.44
5150100001-50	PC DE ESCRITORIO EMPRESARIAL, INTEL CORE 15,8 GB 500 GB DVD RW MARCHA HP MODELO 280 G2 MONITOR HP MODELO V203P` 19.5 PULGADAS	\$	15,264.44
5150100001-51	PC DE ESCRITORIO EMPRESARIAL, INTEL CORE 15,8 GB 500 GB DVD RW MARCHA HP MODELO 280 G2 MONITOR HP MODELO V203P` 19.5 PULGADAS	\$	15,264.44

5150100001-52	PC DE ESCRITORIO EMPRESARIAL, INTEL CORE 15,8 GB 500 GB DVD RW MARCHA HP MODELO 280 G2 MONITOR HP MODELO V203P` 19.5 PULGADAS	\$	15,264.44
5150100001-53	PC DE ESCRITORIO EMPRESARIAL, INTEL CORE 15,8 GB 500 GB DVD RW MARCHA HP MODELO 280 G2 MONITOR HP MODELO V203P` 19.5 PULGADAS	\$	15,264.44
5150100001-54	PC DE ESCRITORIO EMPRESARIAL, INTEL CORE 15,8 GB 500 GB DVD RW MARCHA HP MODELO 280 G2 MONITOR HP MODELO V203P` 19.5 PULGADAS	\$	15,264.44
5150100001-55	PC DE ESCRITORIO EMPRESARIAL, INTEL CORE 15,8 GB 500 GB DVD RW MARCHA HP MODELO 280 G2 MONITOR HP MODELO V203P` 19.5 PULGADAS	\$	15,264.44
5150100001-56	PC DE ESCRITORIO EMPRESARIAL, INTEL CORE 15,8 GB 500 GB DVD RW MARCHA HP MODELO 280 G2 MONITOR HP MODELO V203P` 19.5 PULGADAS	\$	15,264.44
5150100001-57	PC DE ESCRITORIO EMPRESARIAL, INTEL CORE 15,8 GB 500 GB DVD RW MARCHA HP MODELO 280 G2 MONITOR HP MODELO V203P` 19.5 PULGADAS	\$	15,264.44
5150100001-58	PC DE ESCRITORIO EMPRESARIAL, INTEL CORE 15,8 GB 500 GB DVD RW MARCHA HP MODELO 280 G2 MONITOR HP MODELO V203P` 19.5 PULGADAS	\$	15,264.44
5150100001-59	PC DE ESCRITORIO EMPRESARIAL, INTEL CORE 15,8 GB 500 GB DVD RW MARCHA HP MODELO 280 G2 MONITOR HP MODELO V203P` 19.5 PULGADAS	\$	15,264.44
5150100001-60	PC DE ESCRITORIO EMPRESARIAL, INTEL CORE 15,8 GB 500 GB DVD RW MARCHA HP MODELO 280 G2 MONITOR HP MODELO V203P` 19.5 PULGADAS	\$	15,264.44
5150100001-61	PC DE ESCRITORIO EMPRESARIAL, INTEL CORE 15,8 GB 500 GB DVD RW MARCHA HP MODELO 280 G2 MONITOR HP MODELO V203P` 19.5 PULGADAS	\$	15,264.44
5150100001-62	PC DE ESCRITORIO EMPRESARIAL, INTEL CORE 15,8 GB 500 GB DVD RW MARCHA HP MODELO 280 G2 MONITOR HP MODELO V203P` 19.5 PULGADAS	\$	15,264.44
5150100001-63	PC DE ESCRITORIO EMPRESARIAL, INTEL CORE 15,8 GB 500 GB DVD RW MARCHA HP MODELO 280 G2 MONITOR HP MODELO V203P` 19.5 PULGADAS	\$	15,264.44
5150100001-64	PC DE ESCRITORIO EMPRESARIAL, INTEL CORE 15,8 GB 500 GB DVD RW MARCHA HP MODELO 280 G2 MONITOR HP MODELO V203P` 19.5 PULGADAS	\$	15,264.44
5150100001-65	PC DE ESCRITORIO EMPRESARIAL, INTEL CORE 15,8 GB 500 GB DVD RW MARCHA HP MODELO 280 G2 MONITOR HP MODELO V203P` 19.5 PULGADAS	\$	15,264.44
5150100001-66	PC DE ESCRITORIO EMPRESARIAL, INTEL CORE 15,8 GB 500 GB DVD RW MARCHA HP MODELO 280 G2 MONITOR HP MODELO V203P` 19.5 PULGADAS	\$	15,264.44

5150100001-67	PC DE ESCRITORIO EMPRESARIAL, INTEL CORE I5, 8 GB 500 GB DVD RW MARCHA HP MODELO 280 G2 MONITOR HP MODELO V203P 19.5 PULGADAS	\$	15,264.44
5230100078-2	VIDEOPROYECTOR	\$	8,311.40
5230100078-3	VIDEOPROYECTOR	\$	8,311.40
5230100078-4	PROYECTOR LUMEN	\$	14,259.88
0003000988	PROYECTOR BENQ	\$	8,556.93
0003000989	PROYECTOR BENQ	\$	8,556.93
000 3000990	PROYECTOR BENQ	\$	8,556.93
000 3000991	PROYECTOR BENQ	\$	8,556.93
0003000997	PANTALLA	\$	9,999.00
00AI000014	MINISPLIT	\$	14,128.80
5110100001-1	DESTRUCTORA AUTOM. PAP/TARJ	\$	3,115.54
5110100001-6	CORTADORA BROTHER	\$	8,518.55
5110100002-1	ENMICADORA DIGITAL P/CTA. Y OF.	\$	2,858.04
5110100003-1	GERENCIAL DITTA 1.80X1.80LIBRERO	\$	26,100.00
5110100004-1	LIBRERO ESPECIAL CON UNA PUERTA	\$	9,280.00
5110100005-1	SILLON EJECUTIVO DE LUJO RESPALDO ALTO, MECANISMO DE RODILLA	\$	8,700.00
5110100143-6	ARCHIVEROS VERTICAL MARCA HOM 4 GAVETAS COLOR ARENA	\$	2,711.36
5150100001-138	IPAD PRO DE 12.9" WI-FI 128 GB GRIS ESPACIAL	\$	26,499.01
5150100001-139	MAGIC KEYBOARD PARA EL IPAD PRO DE 12.9"	\$	8,299.00
5150100001-73	INTE DE DOBLE NUCLEO 1,4 GHZ (TURBO BOOST 3,6 GHZ) INTEL HD GRAPHICS 615-8 GB	\$	39,199.00
5150100118-2	IMPRESORA HP COLOR LASER JET 4700 PH+	\$	17,713.53
5150100139-1	CPU MARCA HP	\$	11,140.64
5210100020-1	PROYECTOR BENQ MS527	\$	7,579.44
5640100005-2	MINISPLIT 1.5 TON. FRIO Y CALOR TIPO INVERTER	\$	12,864.40
5190100136-1	CAJA FUERTE	\$	3,314.15
0003000980	LAPTOP LENOVO IDEAPAD 3 15IIL05/ CORE I3-1005G1	\$	13,661.32
5150100119-64	COMPUTADORA CON PROCESADOR INTEL CORE 2 DUO DE 1 GB EN RAM 160 GB EN DD CON LECTOR DE DVD	\$	10,258.00
000 3001008	ESTRUCTURA DE BÁSQUETBOL	\$	75,400.00
000 3001009	ESTRUCTURA DE BÁSQUETBOL	\$	75,400.00
000 3001010	JUEGO DE VOLEYBOL	\$	19,488.00
5150100002-6	PC DE ESCRITORIO HP 280G3 SFF, INTEL CORE i7, 8 GB, 1000 GB DVD+RW WINDOWS10PRO (3XT77LTElite2T) CLAVE CPUUHPi470 MOD. 280 G3 SFF	\$	18,361.64
5150100143-1	COMPUTADORA HP 600SFF G1 W8.1/7 COREi3-4330 8G B 500 GB Y MONITOR HP 18.5" LED	\$	13,340.69
5110100001-2	SILLON EJECUTIVO FERRA DE RESPALDO ALTO.	\$	3,074.00

5110100020-2	ARCHIVERO LINEA 2000 COLOR CERZO NEGRO	\$	10,486.40
5110100020-3	ARCHIVERO HORIZONTE AL 2 GAVETAS LINEA 2000	\$	7,627.00
5110100051-1	ESCRITORIO LINEA 2000 DE 1.40 CM. DE LARGO X 70 CM. ANCHO COLOR NEGRA	\$	5,858.00
5110100065-1	LIBRERO MURANO SIN PUERTAS CON CUATRO ENTRE PAÑOS	\$	5,655.00
5110100143-2	ARCHIVEROS VERTICAL MARCA HOM 4 GAVETAS COLOR ARENA	\$	2,711.36
5110100143-3	ARCHIVEROS VERTICAL MARCA HOM 4 GAVETAS COLOR ARENA	\$	2,711.36
5150100135-1	DIGITALIZACION DE FIRMAS DIGITALES	\$	5,660.80
5150100151-2	COMPUTADORA DE ESCRITORIO HP 280 G2 SFF, INTEL CORE I5, 4 GB, DVD + RW WINDOWS 10 PRO (W5Y89LT) CLAVE CPQ5460 MODELO 280 G2 SFF	\$	13,377.12
5230100084-1	CAMARA FOTOGRAFICA CANON POWER SHOT SX140 IS NEGRA 20 MP 40X HD	\$	4,355.80
5640100016-1	MINISPLIT DE DOS TONELADAS HEAT PUMP R-410A SEER 16 220/1 MARCA MCQUAY	\$	17,761.36
0003001005	LAPTOP	\$	18,199.24
5110100001-5	ESCRITORIO SOBRE DISEÑO 210X90X86 CM.	\$	6,032.00
5110100172-1	BARRERA ELECTROMECHANICA	\$	41,410.84
5110100179-2	SILLON EJECUTIVO	\$	1,856.00
5150100001-1	PC DE ESCRITORIO CPU SPQ 5460 MODELO 280 G2 SFF	\$	12,320.36
5150100002-2	PC DE ESCRITORIO HP 280 G2 SFF, INTEL CORE I3 4 GB	\$	11,740.36
5210100036-1	PANTALLA LG 42 PULG. LCD	\$	10,727.68
5210100044-1	KIT SAXXON PRO	\$	17,940.00
5210100044-2	KIT SAXXON PRO	\$	8,660.00
5640100004-3	MINISPLIT 1 TN	\$	5,500.72
5640100004-4	MINISPLIT 1 TN	\$	6,006.31
5150100119-3	COMPUTADORA CON PROCESADOR INTEL CORE 2 DUO DE 1 GB EN RAM 160 GB EN DD CON LECTOR DE DVD	\$	10,258.00
5210100033-1	GENERADOR DE FRECUENCIA MCA. TOP WARK	\$	9,602.50
5290100033-1	EQ. DIDAC P/LA INTRODUCCION A LOS MICROPROCESOS	\$	43,700.00
5290100034-1	REGULADORES DE ALIMENTACION	\$	8,709.51
5290100034-2	REGULADORES DE ALIMENTACION	\$	8,709.51
5290100035-1	ACONDICIONADORES ELECTRICOS DE LINEA	\$	6,794.50
5290100035-2	ACONDICIONADORES ELECTRICOS DE LINEA	\$	6,794.50
5290100035-3	ACONDICIONADORES ELECTRICOS DE LINEA	\$	6,794.50
5290100035-4	ACONDICIONADORES ELECTRICOS DE LINEA	\$	6,794.50
5290100036-1	FUENTES REGULADORES DE PODER	\$	12,650.00
5290100036-2	FUENTES REGULADORES DE PODER	\$	12,650.00
5290100036-3	FUENTES REGULADORES DE PODER	\$	12,650.00

5290100038-1	TRANSFORMADORES MULTIPLES	\$	8,625.00
5290100038-2	TRANSFORMADORES MULTIPLES	\$	8,625.00
5290100038-3	TRANSFORMADORES MULTIPLES	\$	8,625.00
5290100038-4	TRANSFORMADORES MULTIPLES	\$	8,625.00
5290100038-5	TRANSFORMADORES MULTIPLES	\$	8,625.00
5290100038-6	TRANSFORMADORES MULTIPLES	\$	8,625.00
5290100038-7	TRANSFORMADORES MULTIPLES	\$	8,625.00
5290100038-8	TRANSFORMADORES MULTIPLES	\$	8,625.00
5290100038-9	TRANSFORMADORES MULTIPLES	\$	8,625.00
5290100045-1	CONTADOR DE ENERGIA REAL	\$	35,203.05
5290100054-1	EQUIPO P/EXPERIMENTAR C/MAQUINAS ELECTRICAS	\$	2,928.00
5290100054-2	EQUIPO P/EXPERIMENTAR C/MAQUINAS ELECTRICAS	\$	2,928.00
5290100055-1	PAQUETES DIDACTICO P/ELECTRICIDAD Y ELECTRONICA	\$	2,692.80
5290100055-2	PAQUETES DIDACTICO P/ELECTRICIDAD Y ELECTRONICA	\$	2,692.80
5310100384-1	GABETA PARA MODULOS DE PRUEBA C/CAP PARA 18	\$	5,865.00
5310100385-1	AMPLIFICADOR DE AUDIO Y OSCILADOR DE CRISTAL MLE 2	\$	15,868.34
5310100386-1	MADULO RESISTIVO MLE 8	\$	4,051.66
5310100387-1	TRANSMISOR DE FM MLE 12	\$	23,000.00
5310100388-1	SEMICONDUCTORES Y VARIOS MLE 13	\$	4,485.00
5310100389-1	RECEPTOR DE FM	\$	18,436.39
5310100390-1	TABLILLAS DE PRUEBA PROTOBOARD	\$	5,100.00
5310100391-1	CARRO DE PRUEBAS C/EL SIGUIENTE CONTENIDO	\$	16,534.55
5310100392-1	BANCOS DE RESISTORES	\$	3,450.00
5310100392-2	BANCOS DE RESISTORES	\$	3,000.00
5310100393-1	BANCOS DE CAPACITORES	\$	3,450.00
5310100393-2	BANCOS DE CAPACITORES	\$	3,450.00
5310100394-1	BANCOS DE INDUCTANCIAS	\$	3,450.00
5310100395-1	BANCOS DE TRANSFORMADORES	\$	3,450.00
5310100395-2	BANCOS DE TRANSFORMADORES	\$	3,450.00
5310100395-3	BANCOS DE TRANSFORMADORES	\$	3,450.00
5310100396-1	BANCO DE SINCRONIZACION	\$	3,450.00
5310100397-1	GENERADOR DE SEÑAL BANDA ANCHA MOD.SG-9000 ELENCO	\$	19,234.53
5310100398-1	GENERADOR DE AUDIO MOD.SG9300 ELENCO DE 10 HZ-1 M	\$	19,634.53
5310100399-1	FUENTE VARIABLE DE CORRIENTE ALTERNA Y CORRIENTE	\$	4,700.00
5310100402-1	TRIFASICOS DE 0 A 400 V.	\$	3,001.50
5310100402-2	TRIFASICOS DE 0 A 400 V.	\$	3,001.50
5310100402-3	TRIFASICOS DE 0 A 400 V.	\$	3,001.50
5310100403-1	FUENTES DE ALIMENTACION REGULADA DE 0-40V. A 1.5 A	\$	3,645.50
5310100404-1	GENERADOR DE PATRON NTSC	\$	2,645.00
5310100405-1	FUENTES DE ALIMENTACION REGULADA MOD: EJ400-0	\$	3,105.00

5310100405-2	FUENTES DE ALIMENTACION REGULADA MOD: EJ400-0	\$	3,105.00
5310100405-3	FUENTES DE ALIMENTACION REGULADA MOD: EJ400-0	\$	3,105.00
5310100405-4	FUENTES DE ALIMENTACION REGULADA MOD: EJ400-0	\$	3,105.00
5310100405-5	FUENTES DE ALIMENTACION REGULADA MOD: EJ400-0	\$	3,105.00
5310100406-1	VARIAC DE 0 A 100 V C/AMPERIMETRO DIGITAL	\$	3,220.00
5310100406-2	VARIAC DE 0 A 100 V C/AMPERIMETRO DIGITAL	\$	3,220.00
5310100406-3	VARIAC DE 0 A 100 V C/AMPERIMETRO DIGITAL	\$	3,220.00
5310100406-4	VARIAC DE 0 A 100 V C/AMPERIMETRO DIGITAL	\$	3,220.00
5310100406-5	VARIAC DE 0 A 100 V C/AMPERIMETRO DIGITAL	\$	3,220.00
5310100407-1	CAPACITOMETRO E INDUCTOMETRO DIGITAL MCA. SCORE	\$	3,622.50
5310100408-1	DESCADA DE RESISTENCIAS MAC. NISA MOD. 2802-R	\$	7,130.00
5310100409-1	ENTRENADOR DE MEMORIA ESTADO SOLIDO C/LAMPARA	\$	8,625.00
5310100410-1	TRANSFORMADORES MONOFASICOS	\$	8,395.00
5310100410-2	TRANSFORMADORES MONOFASICOS	\$	8,395.00
5310100411-1	TRASADOR DE SEÑAL	\$	9,775.00
5310100412-1	FUENTES DE ALIMENTACION REGULADA MCA. NISA	\$	3,680.00
5310100412-2	FUENTES DE ALIMENTACION REGULADA MCA. NISA	\$	3,680.00
5310100412-3	FUENTES DE ALIMENTACION REGULADA MCA. NISA	\$	3,680.00
5310100412-4	FUENTES DE ALIMENTACION REGULADA MCA. NISA	\$	3,680.00
5310100412-5	FUENTES DE ALIMENTACION REGULADA MCA. NISA	\$	3,680.00
5310100412-6	FUENTES DE ALIMENTACION REGULADA MCA. NISA	\$	3,680.00
5310100412-7	FUENTES DE ALIMENTACION REGULADA MCA. NISA	\$	3,680.00
5310100414-1	TEMPORIZADOR Y SENSOR MLE. 11	\$	19,700.00
5310100415-1	FUENTES Y OSCILADORES MLE. 4	\$	5,600.00
5310100416-1	MODULO CAPACITIVO MLE. 7	\$	6,000.00
5310100417-1	OSCILADOR, MEZCLADOR, CONVERTIDOR MLE 1.1	\$	7,200.00
5310100420-1	TRANSFORMADORES MULTIPLES MCA. NISA DE 0 A 48 V.	\$	4,140.00
5310100420-2	TRANSFORMADORES MULTIPLES MCA. NISA DE 0 A 48 V.	\$	4,140.00
5310100420-3	TRANSFORMADORES MULTIPLES MCA. NISA DE 0 A 48 V.	\$	4,140.00
5310100420-4	TRANSFORMADORES MULTIPLES MCA. NISA DE 0 A 48 V.	\$	4,140.00
5310100420-5	TRANSFORMADORES MULTIPLES MCA. NISA DE 0 A 48 V.	\$	4,140.00
5310100420-6	TRANSFORMADORES MULTIPLES MCA. NISA DE 0 A 48 V.	\$	4,140.00
5150100030000960	Computadora HP	\$	17,222.68
0003001003	ESCRITORIO	\$	12,369.08

0003001004	ARCHIVERO VERTICAL	\$	10,065.32
5150100108-8	COMPUTADORA LANIX TITAN	\$	12,209.00
5110100147-1	ESCRITORIO 200 CEREZO NEGRO	\$	6,141.05
5150100128-10	COMPUTADORA HP PAVILION SLIMLINE S5-1125	\$	11,594.20
5290100039-1	HORNO DE SECADO PARA LABORATORIO	\$	31,280.00
5290100039-2	HORNO DE SECADO PARA LABORATORIO	\$	31,280.00
5290100040-1	EQUIPO TERMOLOGIA	\$	55,784.89
5290100040-2	EQUIPO TERMOLOGIA	\$	55,784.89
5310100367-1	MESA DE LAVADO DE 2.40X0.60X1.00 MT.	\$	12,806.45
5310100368-1	MESA DE LAVADO 1.20X0.60X1.00X MT.	\$	7,200.00
5310100369-1	MESA DE LAVADO SIN LAMBRIN DE 1.20X0.60X1.00 MT.	\$	7,270.00
5310100370-1	CARRIL COJIN DE AIRE	\$	29,611.76
5310100370-2	CARRIL COJIN DE AIRE	\$	29,611.76
5310100370-3	CARRIL COJIN DE AIRE	\$	29,611.76
5310100371-1	ALIMENTACION NEUMATICA	\$	11,085.43
5310100371-2	ALIMENTACION NEUMATICA	\$	11,085.43
5310100371-3	ALIMENTACION NEUMATICA	\$	11,085.43
5310100372-1	VIDEOCOM USB	\$	26,625.28
5310100372-2	VIDEOCOM USB	\$	26,625.28
5310100372-3	VIDEOCOM USB	\$	26,625.28
5310100373-1	ACCESORIOS ELECTROESTATICOS	\$	13,363.25
5310100373-2	ACCESORIOS ELECTROESTATICOS	\$	13,363.25
5310100373-3	ACCESORIOS ELECTROESTATICOS	\$	13,363.25
5310100374-1	SOPORTE DE ALTURA AJUSTABLES	\$	8,174.87
5310100374-2	SOPORTE DE ALTURA AJUSTABLES	\$	8,174.87
5310100374-3	SOPORTE DE ALTURA AJUSTABLES	\$	8,174.87
5310100376-1	INSTRUMENTO UNIVERSAL DE MEDICINA PARA FISICA	\$	25,612.92
5310100376-2	INSTRUMENTO UNIVERSAL DE MEDICINA PARA FISICA	\$	25,612.92
5310100376-3	INSTRUMENTO UNIVERSAL DE MEDICINA PARA FISICA	\$	25,612.92
5310100377-1	SENSOR DE FUERZA + -1N	\$	20,095.50
5310100377-2	SENSOR DE FUERZA + -1N	\$	20,095.50
5310100377-3	SENSOR DE FUERZA + -1N	\$	20,095.50
5310100378-1	MEDIDOR DE PH CONDUCTRONIC	\$	5,589.00
5310100378-2	MEDIDOR DE PH CONDUCTRONIC	\$	5,589.00
5310100379-1	BALANZA ANALITICA 200 GR.X0.1 MG SHIMAI XU AX	\$	33,648.00
5310100380-1	BALANZA GRANATARIA 2610 GRS. OHAUS	\$	3,703.00
5310100380-2	BALANZA GRANATARIA 2610 GRS. OHAUS	\$	3,703.00
5310100381-1	HORNO DE SECADO H33	\$	17,653.51
5310100382-1	BOMBA DE VACIO 40 LTS. X HR EVAR	\$	8,596.25
5310100382-2	BOMBA DE VACIO 40 LTS. X HR EVAR	\$	8,596.25

5320100427-1	REGADERA DE SEGURIDAD LAVA OJOS	\$	17,748.00
5110100162-1	DISPENSADOR DE AGUA FRIA Y CALIENTE	\$	2,000.00
5110100163-1	ESCRITORIO EJECUTIVO COSTADOS CURVOS CUBIERTA DE MADERA DE 1.8X90X72 CM.	\$	15,877.69
5120100005-1	CAMPANA INDUSTRIAL EN ACERO INOXIDABLE	\$	9,200.00
5150100110-3	LAP TOP DELL 3567	\$	10,998.99
5420100030-1	EDIFICIO MODULAR	\$	767,179.12
5640100012-1	CALEFACTOR TERMOSTATIC MARCA DLONGI	\$	3,480.00
5640100019-1	EXTRACTOR DE TURBINA	\$	4,410.00
00AI000014	COMPUTADORA	\$	19,532.24
5150100111-1	SUMMIT X150-48T	\$	15,660.58
5150100119-19	COMPUTADORA CON PROCESADOR INTEL CORE 2 DUO DE 1 GB EN RAM 160 GB EN DD CON LECTOR DE DVD	\$	10,258.00
5150100119-20	COMPUTADORA CON PROCESADOR INTEL CORE 2 DUO DE 1 GB EN RAM 160 GB EN DD CON LECTOR DE DVD	\$	10,258.00
5150100122-2	COMPUTADORA HP PAVILION SLIMLINE S5-1128	\$	10,672.00
5150100123-1	COMPUTADORA ACER PENTIUM DUAL G6302.7GHZ/4GB/500 GB DVD+RW, LM21-1MT-R WINDOWS 8 CON MOTOR DE 18.5	\$	9,512.00
5150100123-2	COMPUTADORA ACER PENTIUM DUAL G6302.7GHZ/4GB/500 GB DVD+RW, LM21-1MT-R WINDOWS 8 CON MOTOR DE 18.5	\$	9,512.00
5150100128-2	COMPUTADORA HP PAVILION SLIMLINE S5-1125	\$	11,594.20
5150100128-3	COMPUTADORA HP PAVILION SLIMLINE S5-1125	\$	11,594.20
5150100128-4	COMPUTADORA HP PAVILION SLIMLINE S5-1125	\$	11,594.20
5150100128-6	COMPUTADORA HP PAVILION SLIMLINE S5-1125	\$	11,594.20
5150100128-8	COMPUTADORA HP PAVILION SLIMLINE S5-1125	\$	11,594.20
5150100137-1	SERVIDOR POWER EDGE	\$	48,378.96
5150100140-1	COMPUTADORA LENOVO AIO CELERON JI800, 2GB, 500GB W8 19.5 DVDRW	\$	6,728.00
5190100284-1	SWITCH SUMMIT X-250E-24T 10/100 BASE TX DE 2 GB	\$	24,296.20
5210100037-8	PIZARRON INTERACTIVO DE 78 PULG. Y PROYECTOR	\$	31,750.00
5640100007-1	MULTISPLIT MCA. YORK	\$	14,964.00
5410100049-1	CAMION BLANCO MERCEDEZ BENZ	\$	776,600.00
5610100003-1	TRACTOR PODADOR	\$	57,000.00
5610100062-1	SISTEMA DE RIEGO POR ASPERSION	\$	14,500.00
5110100140-1	DESPACHADOR DE AGUA	\$	4,485.00
5150100116-3	COMPUTADORA HP S5-11250	\$	9,999.00
5190100288-1	MAQUINA EXPENDEDORA DE TOALLAS FEMENINAS	\$	6,554.00

5190100289-1	MAQUINA EXPENDEDORA DE PRESERVATIVOS	\$	5,452.00
5190100292-1	ASPIRADORA 16 GAL. 6.5HP	\$	4,146.61
5410100003-1	VEHICULO SIENNA LE 2017 MCA. TOYOTA	\$	519,400.00
5410100052-1	QUEST 2007	\$	299,900.00
5410100054-1	EXPRESS PAS. VAN VEHICULO DE QUINCE PASAJEROS	\$	602,300.00
5410100055-1	VEHICULO HILUX CABINA SENCILLA	\$	277,000.00
5150100001-136	DESKTOP HP 280 G3 SFF INTEL CORE i5 9500 DISCO DURO 1 TB RAM 4 GB WINDOWS	\$	13,609.12
5150100147-1	COMPUTADORA INTEL CORE I3 6GN 8GB DE RAM Y DD DE 1 TB	\$	9,568.84
5110100143-5	ARCHIVEROS VERTICAL MARCA HOM 4 GAVETAS COLOR ARENA	\$	2,711.36
5150100001-2	PC DE ESCRITORIO CPU SPQ 5460 MODELO 280 G2 SFF	\$	12,320.36
5150100001-7	ENTRENADOR EN ELECTRONICA ANALOGICA Y DIGITAL (EQ.P/CONOC. FUNC. CIRC. DIG.)	\$	15,892.00
5150100116-2	COMPUTADORA HP S5-11250	\$	9,999.00
5910100003-1	SISTEMA DE INTERFACE DE NOMINA	\$	15,080.00
5150100001-137	LAPTOP DELL I7490 I7 8 GB 25655 N.S. 884116341406- Y ACCESORIOS	\$	12,799.00
5150100132-3	PC ESCRITORIO HP 280, INTEL CORE i5 4GB 100 GB WINDOWS 10 PRO (3FJ8LT) CLAVE CPUHPI050 MODELO 280 G2 SFF	\$	13,166.00
5150100001-140	SUMINISTRO DE UN EQUIPO DE COMPUTO LAPTOP ACER MODELO ASPIRE A515-54 INTEL CORE I7,8 GB RAM, 2 TB DISCO DURO+128GB SSD, 15.6"	\$	25,056.00
5150100118-1	IMPRESORA HP COLOR LASER JET 4700 PH+	\$	17,713.53
5190100283-1	REFRIGERADOR MCA. ACROS	\$	5,800.00
5150100122-1	COMPUTADORA HP PAVILION SLIMINE S5-1128	\$	10,672.00
5150100123-9	COMPUTADORA ACER PENTIUM DUAL G6302.7GHZ/4GB/500 GB DVD+RW, LM21-1MT-R WINDOWS 8 CON MOTOR DE 18.5	\$	9,512.00
5150100151-1	COMPUTADORA DE ESCRITORIO HP 280 G2 SFF, INTEL CORE I5,4 GB, DVD + RW WINDOWS 10 PRO (W5Y89LT) CLAVE CPQ5460 MODELO 280 G2 SFF	\$	13,377.12
0003000984	MINISPLIT 1 TONELADA CONVENCIONAL 100V. MARCA YORK	\$	8,483.95
5110100165-1	CARRO TRANSPORTADOR DE LIBROS METALICO	\$	4,015.39
5110100165-2	CARRO TRANSPORTADOR DE LIBROS METALICO	\$	4,015.39
5110100166-1	ESTANTE SENCILLO PARA REVISTA	\$	4,283.08
5110100167-1	MESA DE TRABAJOS PARA PROCESOS TECNICOS	\$	7,446.01
5110100168-1	MESA PARA CATALOGO	\$	5,175.39
5110100169-1	MESA RECTANGULAS DE 120X90 CM. DE ESTRUCTURA METALICA	\$	6,424.61

5110100169-10	MESA RECTANGULAS DE 120X90 CM. DE ESTRUCTURA METALICA	\$	6,424.61
5110100169-11	MESA RECTANGULAS DE 120X90 CM. DE ESTRUCTURA METALICA	\$	6,424.61
5110100169-12	MESA RECTANGULAS DE 120X90 CM. DE ESTRUCTURA METALICA	\$	6,424.61
5110100169-13	MESA RECTANGULAS DE 120X90 CM. DE ESTRUCTURA METALICA	\$	6,424.61
5110100169-14	MESA RECTANGULAS DE 120X90 CM. DE ESTRUCTURA METALICA	\$	6,424.61
5110100169-2	MESA RECTANGULAS DE 120X90 CM. DE ESTRUCTURA METALICA	\$	6,424.61
5110100169-3	MESA RECTANGULAS DE 120X90 CM. DE ESTRUCTURA METALICA	\$	6,424.61
5110100169-4	MESA RECTANGULAS DE 120X90 CM. DE ESTRUCTURA METALICA	\$	6,424.61
5110100169-5	MESA RECTANGULAS DE 120X90 CM. DE ESTRUCTURA METALICA	\$	6,424.61
5110100169-6	MESA RECTANGULAS DE 120X90 CM. DE ESTRUCTURA METALICA	\$	6,424.61
5110100169-7	MESA RECTANGULAS DE 120X90 CM. DE ESTRUCTURA METALICA	\$	6,424.61
5110100169-8	MESA RECTANGULAS DE 120X90 CM. DE ESTRUCTURA METALICA	\$	6,424.61
5110100169-9	MESA RECTANGULAS DE 120X90 CM. DE ESTRUCTURA METALICA	\$	6,424.61
5110100170-1	MODULO DE ESTUDIO INDIVIDUAL METALICO 90X56X113 CM.	\$	6,103.37
5110100170-2	MODULO DE ESTUDIO INDIVIDUAL METALICO 90X56X113 CM.	\$	6,103.37
5110100170-3	MODULO DE ESTUDIO INDIVIDUAL METALICO 90X56X113 CM.	\$	6,103.37
5110100173-1	ESTANTE ORGANIZADOR DOBLE DE 3 MODULOS	\$	34,800.00
5110100173-2	ESTANTE ORGANIZADOR DOBLE DE 3 MODULOS	\$	40,020.00
5110100174-1	LIBRERO DE MELAMINA 15 MM.	\$	4,234.00
5110100174-2	LIBRERO DE MELAMINA 15 MM.	\$	4,234.00
5150100123-10	COMPUTADORA ACER PENTIUM DUAL G6302.7GHZ/4GB/500 GB DVD+RW, LM21-1MT-R WINDOWS 8 CON MOTOR DE 18.5	\$	9,512.00
5150100123-4	COMPUTADORA ACER PENTIUM DUAL G6302.7GHZ/4GB/500 GB DVD+RW, LM21-1MT-R WINDOWS 8 CON MOTOR DE 18.5	\$	9,512.00
5150100123-5	COMPUTADORA ACER PENTIUM DUAL G6302.7GHZ/4GB/500 GB DVD+RW, LM21-1MT-R WINDOWS 8 CON MOTOR DE 18.5	\$	9,512.00
5150100123-6	COMPUTADORA ACER PENTIUM DUAL G6302.7GHZ/4GB/500 GB DVD+RW, LM21-1MT-R WINDOWS 8 CON MOTOR DE 18.5	\$	9,512.00
5150100145-1	COMPUTADORA HP 400SFF W10/7PRO CI3-4160 4GB 1T.	\$	10,911.00
5150100145-2	COMPUTADORA HP 400SFF W10/7PRO CI3-4160 4GB 1T.	\$	10,911.00
5670100165-2	ESCALERA	\$	3,747.69
5970100001-3	LICANCIA DE SIABUC9 PROFESIONAL V5"	\$	13,686.84

5110100150-1	VITRINA CENTRAL DE CRISTAL	\$	4,100.00
5110100157-1	MESA DE MASAJE AREA PSICOPEDAGOGIA	\$	2,842.00
5110100175-1	BATERIA DE 4 PLAZAS	\$	5,684.00
5110100177-1	ESCRITORIO RECTO	\$	4,928.00
5120100006-1	SOFA DE 1 PLAZAS	\$	3,882.95
5150100123-8	COMPUTADORA ACER PENTIUM DUAL G6302.7GHZ/4GB/500 GB DVD+RW, LM21- 1MT-R WINDOWS 8 CON MOTOR DE 18.5	\$	9,512.00
5190100293-1	FRIGOBAR MABE	\$	2,699.00
5210100017-4	PROYECTOR BENQ MS527	\$	7,579.44
5290100046-1	PIZARRON SMART BOARD MOD: SB-680 VW	\$	17,143.05
5290100046-2	PIZARRON SMART BOARD MOD: SB-680 VW	\$	17,143.05
5290100046-3	PIZARRON SMART BOARD MOD: SB-680 VW	\$	17,143.05
5290100046-4	PIZARRON SMART BOARD MOD: SB-680 VW	\$	17,143.05
5290100046-5	PIZARRON SMART BOARD MOD: SB-680 VW	\$	17,143.05
5290100046-6	PIZARRON SMART BOARD MOD: SB-680 VW	\$	17,143.05
5290100046-7	PIZARRON SMART BOARD MOD: SB-680 VW	\$	17,143.05
5290100046-8	PIZARRON SMART BOARD MOD: SB-680 VW	\$	17,143.05
5310100366-1	CARRO DE CURACIONES TIPO CRUZ ROJA	\$	4,674.80
5640100017-1	MINISPLIT 1 TON. FRIO/CALOR SISTEMA INVERTER MARCA YORK R-410 220/1/60	\$	13,862.00
5150100052-1	LAP TOP DELL INSPIRON 14-3467 14" INTEL CORE i5 7200U WINDOWS 10H. COLOR NEGRO	\$	14,368.92
5150100146-2	COMPUTADORA DESKTOP HP	\$	11,045.52
5210100002-1	AMPLIFICADOR PROYECTOR	\$	8,274.28
5210100017-3	PROYECTOR BENQ MS527	\$	7,579.44
5640100017-2	MINISPLIT 1 TON. FRIO/CALOR SISTEMA INVERTER MARCA YORK R-410 220/1/60	\$	13,862.00
5110100001-12	LIBRERO DE PISO ELITE CON PUERTAS WENGE MARCA IDESA	\$	8,972.60
5110100003-4	ARCHIVERO VERTICAL 304 DE 4 GAVETAS MELAMINA CENIZO	\$	7,590.69
5110100005-3	ARCHIVERO VERTICAL 304 DE 4 GAVETAS MELAMINA CENIZO	\$	9,126.07
5150100002-8	LAP TOP DEL CORE i5 8GB RAM 1 TB	\$	18,734.00
5110100182-1	LIBRERO LAMINADO CHERRY	\$	4,466.00
5150100143-2	COMPUTADORA HP 600SFF G1 W8.1/7 COREi3-4330 8G B 500 GB Y MONITOR HP 18.5" LED	\$	13,340.69
5110100138-1	GABINETE DE 2 PUERTAS EN LAMINA CAL. 16	\$	4,060.00
5610100064-3	PODADORA 7.0 HP 22" C/BOLSA EVANS 025477	\$	8,745.59
5110100020-1	ARCHIVERO	\$	3,009.93

5110100080-1	MESA DE JUNTAS	\$	4,268.80
5110100138-3	GABINETE DE 2 PUERTAS EN LAMINA CAL. 16	\$	3,450.00
5110100140-2	DESPACHADOR DE AGUA	\$	4,485.00
5110100145-1	BOMBA DE HIDROLAVADO KARCHER	\$	2,470.00
5110100153-1	PODIUM DE MADERA	\$	3,560.00
5110100154-1	MESA PARA PRESIDIO EN MADERA DE PINO	\$	2,900.00
5110100154-2	MESA PARA PRESIDIO EN MADERA DE PINO	\$	2,900.00
5110100154-3	MESA PARA PRESIDIO EN MADERA DE PINO	\$	2,900.00
5110100154-4	MESA PARA PRESIDIO EN MADERA DE PINO	\$	2,900.00
5110100156-1	ELABORACION DE 5 RACK	\$	14,848.00
5110100158-1	ANAQUEL	\$	2,668.00
5150100003-3	GHIA COMPAGNO SLIM/INTEL CORE I5 7400 QUAD CORE	\$	9,883.20
5150100114-2	PROTTER MODELO STYLUS PRO 98000	\$	66,363.05
5150100117-1	IMPRESORA EPSON LX-300+	\$	3,514.80
5150100130-1	IMPRESORA EPSON LQ 590 10" 24 AGUJAS 529 CPS.	\$	4,999.60
5190100278-1	GABINETE CON TARJA	\$	14,859.60
5220100061-2	MESA DE PING PONG	\$	9,269.00
5220100061-3	MESA DE PING PONG	\$	9,269.00
5290100027-1	BAFLES JBL EON 1500	\$	3,690.00
5290100027-2	BAFLES JBL EON 1500	\$	3,690.00
5290100028-1	CONSOLA PEAVEY XR 600G.	\$	6,190.01
5310100419-1	BASCULA DE PRECISION TORRE Y EQB 100/200	\$	8,700.00
5610100064-1	PODADORA EVANS DE 7 HP	\$	6,781.45
5610100066-1	PODADORA EVANS DE 7 HP	\$	6,199.92
5610100067-1	DESBROZADORA A GASOLINA 30 CC 1.8 HP FS 120	\$	8,099.70
5610100067-2	DESBROZADORA A GASOLINA 30 CC 1.8 HP FS 120	\$	7,790.80
5610100067-3	DESBROZADORA A GASOLINA 30 CC 1.8 HP FS 120	\$	8,829.53
5610100068-1	DESBROZADORA A GASOLINA 60CC CORTE 16" HP DES_63 COD 12671 TRUPER	\$	4,979.15
5610100068-2	DESBROZADORA A GASOLINA 60CC CORTE 16" HP DES_63 COD 12671 TRUPER	\$	4,979.15
5610100069-1	PODADORA 4.0 HP P-418 COD 19966 TRUPER	\$	4,846.38
5610100070-1	DESBROZADORA A GASOLINA 30CC 1.8HP # FS 120	\$	7,790.80
5640100002-1	AIRE LAVADO SEMI NUEVO R-48	\$	4,640.00
5640100003-1	COMPRESOR DE AIRE	\$	3,480.00
5640100018-1	AIRE LAVADO PAJA 4,800 PCM	\$	7,381.08
5670100001-1	MOTOSIERRA C/BARRA 18" 3.1 HP 45	\$	7,716.90
5670100165-1	ESCALERA	\$	4,540.79
0003000982	PODADORA	\$	10,614.00
0003000995	PANTALLA	\$	9,999.00

0003000996	PANTALLA	\$	9,999.00
5150100146-1	COMPUTADORA DESKTOP HP	\$	11,065.95
5150100149-1	IMPRESORA TERMICA MARCA EPSON	\$	3,579.76
5150100107-1	LAPTOP 2 EN 1 LENOVO YOGA 520 (COREI5, 14 PULG.	\$	15,999.00
5150100128-9	COMPUTADORA HP PAVILION SLIMLINE S5-1125	\$	11,594.20
5150100001-4	PC ESCRITORIO DELL OPTIPEX 3050 MICRO, INTEL CORE I5 8GB, 100 GB, WINDOWS 10 PRO	\$	15,706.40
5210100001-10	PROYECTOR BENQ DLP MS550 3600 LUMENES	\$	7,995.88
5210100001-11	PROYECTOR BENQ DLP MS550 3600 LUMENES	\$	7,995.88
5210100001-12	PROYECTOR BENQ DLP MS550 3600 LUMENES	\$	7,995.88
5210100001-13	PROYECTOR BENQ DLP MS550 3600 LUMENES	\$	7,995.88
5210100001-14	PROYECTOR BENQ DLP MS550 3600 LUMENES	\$	7,995.88
5210100001-15	PROYECTOR BENQ DLP MS550 3600 LUMENES	\$	7,995.88
5210100001-9	PROYECTOR BENQ DLP MS550 3600 LUMENES	\$	7,995.88
5150100001-69	CPU EQUIPO DE COMPUTO MARCA GHIA	\$	10,412.16
5610100001-1	SISTEMA DE RIEGO POR ASPERSION MARCA FEH 2000 DE TRACCION MANUAL No. 3 DE 3600 DE CIRCUNFERENCIA	\$	20,416.00
5610100001-2	SISTEMA DE RIEGO POR ASPERSION MARCA FEH 2000 DE TRACCION MANUAL No. 3 DE 3600 DE CIRCUNFERENCIA	\$	20,416.00
5110100143-4	ARCHIVEROS VERTICAL MARCA HOM 4 GAVETAS COLOR ARENA	\$	2,711.36
5150100109-2	LAP TOP DELL CORE i3 4 GB RAM 1TB CON MOCHILA	\$	11,049.00
5150100146-3	COMPUTADORA DESKTOP HP	\$	11,045.52
5110100148-1	KXTDA 100 CENTRAL TELEFONICA MAX. 108 PUERTAS	\$	6,348.49
5110100149-1	KXTDA0188 TARJETA E1 30 CANALES	\$	12,253.70
5110100151-1	CONMUTADOR MLE 5.2	\$	37,676.80
5110100161-1	RACK PARA SERVIDORES 45 UR Y ACCESORIOS	\$	8,120.00
5150100001-3	SERVIDOR DELL POWEREDGE R730-2X XEON E52640V- 2.6GHZ 16 GB 3X300 GB WIN SERVER STANDARD 2012 MODELO:61174687	\$	70,649.17
5150100001-5	FORTINET MODELO FG-300E-BDL-900-36- 18XGE RJ45 PORTS	\$	144,067.36
5150100001-6	SERVIDOR DELLEMC R30	\$	76,754.30
5150100003-1	DISCO DURO DE ESTADO SOLIDO SSD SANDISK X400 512 GB 2.5 SATA 3	\$	4,227.04
5150100115-1	SERVIDOR T 310	\$	82,306.61
5150100123-7	COMPUTADORA ACER PENTIUM DUAL G6302.7GHZ/4GB/500 GB DVD+RW, LM21- 1MT-R WINDOWS 8 CON MOTOR DE 18.5	\$	9,512.00

5150100125-1	FORTIGATE-200B	\$	88,734.20
5150100132-1	UPS APC SMART-UPS 1500 VA USB Y SERIAL RM 2U 120V. S3S1345X1061	\$	13,158.70
5150100134-1	TARJETA PARA 16 EXTENSIONES UNLINEA	\$	7,034.24
5150100144-1	LAP TOP MARCA DELL MOD. LAT34560 SERIES 4MSD042	\$	19,679.40
5190100287-1	DVD AVTECH STAND ALONE 16 CANALES DE VIDEO 4 AUDI	\$	5,162.00
5210100017-1	PROYECTOR BENQ MS527	\$	7,579.44
5210100017-2	PROYECTOR BENQ MS527	\$	7,579.44
5230100085-1	DVR DAHUA HCVR HCVR4116HSS3 16 CANALES 700 V TRIHBRIDO CON DISCO DURO DE 1 TB	\$	5,568.00
5650100219-1	INSTALACION DE ANTENA DE 6 MTS.	\$	7,644.40
5650100220-1	GRABADOR DE VIDEO 500 GB 50 CAMARAS UBIQUITI	\$	6,962.00
5620100002-1	SISTEMA DE PRESIÓN CONSTANTE FRANKLIN	\$	21,117.80
5150100128-1	COMPUTADORA HP PAVILION SLIMLINE S5-1125	\$	11,594.20
5190100290-1	BEBEDERO DE ACERO INOXIDABLE MARCA ELKAY MODELO EMABF8L	\$	13,137.00
5190100290-3	BEBEDERO DE ACERO INOXIDABLE MARCA ELKAY MODELO EMABF8L	\$	13,137.00
5190100290-4	BEBEDERO DE ACERO INOXIDABLE MARCA ELKAY MODELO EMABF8L	\$	13,137.00
5290100043-1	BOMBA DE VACIO	\$	6,918.65
5290100047-1	ESTRUCTURA METALICA CON MALLA SOMBRA	\$	58,046.40
5290100047-2	ESTRUCTURA METALICA CON MALLA SOMBRA	\$	38,697.60
5610100065-1	SISTEMA HIDRAULICO DE LLENADO DEL ESTANQUE	\$	14,500.00
5620100001-1	BOMBAS SUMERGIBLE MARCA FRANKLYN 35 GM CON MOTOR DE 1.5 HP EN 220 V.	\$	14,952.40
5620100472-1	EQUIPO HIDRONEUMATICO	\$	12,214.80
5620100475-1	BOMBA SUMERGIBLE FRANKLIN	\$	11,675.40
5630100140-1	JUEGO DE RUEDAS PARA ANDAMIO CON FRENO	\$	3,132.00
5640100001-1	AIRE ACONDICIONADO TIPO FAN&COIL	\$	54,920.20
5640100001-2	AIRE ACONDICIONADO TIPO FAN&COIL	\$	54,920.20
5640100001-3	AIRE ACONDICIONADO TIPO FAN&COIL	\$	54,920.20
5640100001-4	SUMINSITRO DE UN APARATO DE AIRE ACONDICIONADO TIPO VENTANA MARCA MIRAGE DE 220 V.	\$	10,104.76
5640100002-7	AIRE ACONDICIONADO TIPO VENTANA MIRAGE 2 TN.	\$	11,264.76
5640100002-8	AIRE ACONDICIONADO TIPO VENTANA MIRAGE 2 TN.	\$	11,264.76
5660100001-2	SUMINDITRO E INSTALACION DE SISTEMA FOTOVOLTAICO	\$	1,266,265.53
5660100004-1	SECADOR DE MANOS HELVEX TURBO C SENSOR MB-1012-AI	\$	8,518.36
5660100166-1	EQUIPO DE PRESION CONSTANTE FRANKLIN MONO-DRIVE 1.5 HP 25 GPM 220 V MONOF. TANQUE 18 LTS.	\$	18,212.00

5660100169-1	BOMBA CENTRIFUGA EVANS 2 HP TRIF. 1.5X1.25	\$	4,203.58
5670100167-1	HIDRONEUMATICO MARCA ALTAMIRADE 5HP	\$	5,800.00
5650100045-1	APARATO GENERADOR DE SEÑALES DE AUDIO	\$	25,098.92
5650100045-2	APARATO GENERADOR DE SEÑALES DE AUDIO	\$	25,098.92
5620100001-3	EQUIPO DE PRESION CONSTANTE CON BOMBA DE 1 HP 20 GPM	\$	18,200.40
5660100001-5	PVI-6-AUTD-US	\$	66,998.35
5660100001-6	PVI-6-AUTD-US	\$	66,998.35
5690200001-2	ESTRUCTURA PARA INSTALACION DE PANELES SOLARES	\$	64,206.00
0003000987	BOMBA SUMERGIBLE FRANKLIN 20 GPM C/MOTOR 1.5 HP	\$	14,480.28
0003001002	LAVAMANOS PORTATIL CON DEPOSITO 40 LTS.	\$	7,470.03
000 3001011	FORTINET WIFI	\$	24,360.00
000 3001012	FORTINET WIFI	\$	24,360.00
5150100003-6	LAPTOP DELL I7490 I7 8GB 256SS	\$	26,499.00
5150100006-2	SAMSUNG GALAXY TAB. S6	\$	15,499.00
5110100001-10	LIBRERO A PISOMO MODELO RECTO ABIERTO CON ENTREPAÑOS	\$	7,424.00
5110100001-8	JUEGO DE CUBOS	\$	6,728.00
5110100001-9	MODULO PRESIDENCIAL SCORETTO 2.00X2.50X0.75	\$	51,620.00
5110100002-2	CREDENZA SEGUN DISEÑO 2.40X0.50 EN MELAMINA	\$	9,860.00
5110100002-3	CREDENZA CON 2 PUERTAS ABATIBLES	\$	8,700.00
5110100003-2	SILLON EJECUTIVO DE LUJO RESPALDO ALTO	\$	8,700.00
5110100004-2	SILLON EJECUTIVO DE LUJO RESPALDO BAJO	\$	8,120.00
5110100004-3	SILLON EJECUTIVO DE LUJO RESPALDO BAJO	\$	8,120.00
5110100004-4	SILLON EJECUTIVO DE LUJO RESPALDO BAJO	\$	8,120.00
5110100004-5	SILLON EJECUTIVO DE LUJO RESPALDO BAJO	\$	8,120.00
5110100004-6	SILLON EJECUTIVO DE LUJO RESPALDO BAJO	\$	8,120.00
5110100005-2	ELEGANCE 2 PLAZAS	\$	14,940.80
5110100006-1	ELEGANCE 3 PLAZAS	\$	18,809.40
5410100056-1	VEHICULO CHEVROLET EQUINOX	\$	378,800.00
5110100006-2	ARCHIVERO HORIZONTAL MURANO DE 2 GAVETAS CORREDERA TELESCOPICACOLOR	\$	7,018.00
5150100003-5	COMPUTADORA DE CAJA BLANCA	\$	8,959.84
5110100113-54	BATERIA DE 4 PLAZAS	\$	5,102.84
5110100175-2	BATERIA DE 4 PLAZAS	\$	5,684.00
5210100017-5	PROYECTOR BENQ MS527	\$	7,579.44
5210100037-1	PIZARRON INTERACTIVO DE 78 PULG. Y PROYECTOR	\$	31,750.00
5210100037-2	PIZARRON INTERACTIVO DE 78 PULG. Y PROYECTOR	\$	31,750.00

5210100037-3	PIZARRON INTERACTIVO DE 78 PULG. Y PROYECTOR	\$	31,750.00
5210100037-4	PIZARRON INTERACTIVO DE 78 PULG. Y PROYECTOR	\$	31,750.00
5210100037-5	PIZARRON INTERACTIVO DE 78 PULG. Y PROYECTOR	\$	31,750.00
5210100037-6	PIZARRON INTERACTIVO DE 78 PULG. Y PROYECTOR	\$	31,750.00
5210100037-7	PIZARRON INTERACTIVO DE 78 PULG. Y PROYECTOR	\$	31,750.00
5110100159-1	CONTENEDOR PARA BASURA EN ACERO INOXIDABLE	\$	5,800.00
5110100159-2	CONTENEDOR PARA BASURA EN ACERO INOXIDABLE	\$	5,800.00
5110100159-3	CONTENEDOR PARA BASURA EN ACERO INOXIDABLE	\$	5,800.00
5110100159-4	CONTENEDOR PARA BASURA EN ACERO INOXIDABLE	\$	5,800.00
5110100159-5	CONTENEDOR PARA BASURA EN ACERO INOXIDABLE	\$	5,800.00
5110100159-6	CONTENEDOR PARA BASURA EN ACERO INOXIDABLE	\$	5,800.00
5110100159-7	CONTENEDOR PARA BASURA EN ACERO INOXIDABLE	\$	5,800.00
5610100067-4	DESBROZADORA A GASOLINA 30 CC 1.8 HP FS 120	\$	8,829.53
5110100143-1	ARCHIVEROS VERTICAL MARCA HOM 4 GAVETAS COLOR ARENA	\$	2,711.36
5110100178-1	ESCRITORIO ARQUIS COLOR CAOBA	\$	14,036.00
5110100179-1	SILLON EJECUTIVO	\$	1,856.00
5110100180-1	BATERIA DE 3 PLAZAS	\$	3,004.40
5120100007-1	SOFA DE 2 PLAZAS	\$	5,702.32
5150100002-5	LAPTOP HP CORE I7 46B RAM 1TB + 16 GB MEMORIA INTEL OPTANE	\$	15,999.00
5150100116-1	COMPUTADORA HP S5-11250	\$	9,999.00
5210100001-1	AMPLIFICADOR DE SEÑAL DE AUDIO	\$	243,931.09
5640100021-1	MINISPLIT H.W. 1T.	\$	10,474.57
5640100021-2	MINISPLIT H.W. 1T.	\$	10,474.57
5110100001-7	MESA DE GRANITO INSIZE GRADO 0 DE 450X600X100MM	\$	9,594.36
5110100083-1	MESA DE TRABAJO	\$	2,650.60
5110100083-2	MESA DE TRABAJO	\$	2,650.60
5110100083-3	MESA DE TRABAJO	\$	2,650.60
5110100083-6	MESA DE TRABAJO	\$	2,650.60
5290100003-1	KIT CELDA EDUCACIONAL DE SOLDADURA PARA MICROALAMBRE MARCA PRAKTAL	\$	1,769,000.00
5310100001-3	INSTRUMENTO ULTRASONICO	\$	206,072.26
5620100114-1	CENTRO DE TORNEADO CNC	\$	1,392,000.00
5690100609-1	COMPRESOR DE AIRE DE 5 HP TRIFASICO	\$	20,854.48
00AI000013	EXTRACTOR	\$	7,843.23
00AI000013	EXTRACTOR	\$	7,843.23
000 3001015	TORQUIMETRO DE TRUENO	\$	8,792.80
5290100026-1	ROBOT SET BASE LEGO EDUCATION MAD: 9797	\$	5,751.88

5290100026-2	ROBOT SET BASE LEGO EDUCATION MAD: 9797	\$	5,751.88
5290100026-3	ROBOT SET BASE LEGO EDUCATION MAD: 9797	\$	5,751.88
5290100004-1	BATERIA MAXIMA ACUSTICA MD430SET- CHHW-RI	\$	10,023.87
5290100050-2	BAJO YAMAHA ELECTRICO MOD: TRBX05	\$	11,549.99
5640100011-1	MINISPLIT DE 1 TONELADA	\$	5,757.58
5290100001-1	PLATILLO MENIL JGO	\$	4,219.65
5290100029-1	ORGANO PORTATIL YAMAHA PSRE-303	\$	2,890.01
5290100030-1	GUIARRA ELECTRICA DRAGAON DHS- 362 C/FUND	\$	2,875.00
5290100048-1	GUIARRA ELECTRICA YAMAHA CX 40	\$	2,728.32
5290100048-2	GUIARRA ELECTRICA YAMAHA CX 40	\$	2,728.32
5290100049-1	ACORDEON FARINELLI 1306 TECLAS	\$	5,052.96
5290100050-1	BAJO SEXTO ELECTROACUSTICO LUCIDA JG-BS1-E C/PAS	\$	4,791.96
5290100051-1	SAXOFON ALTO SILVERTONE SLSX009 C/ESTUCHE Y BOQ.	\$	6,460.04
5150100001-68	NOTEBOOK DELL VOSTRO 3468 PROCESADOR INTEL CORE i5 MEMORIA RAM 8 GB	\$	16,356.00
5640100004-5	MINISPLIT 2 TN YORK FRIO CALOR CORRIENTE 220 VOLT STANDER	\$	9,987.60
003 001020	SERVIDOR DELL POWER EDGE	\$	61,156.74
000 3001022	LAPTOP DELL CAMING	\$	28,607.89
0003 001019	DRONE	\$	11,865.64
5290100041-1	LAMPARA GERMICIDA DE LUZ ULTRA VIOLETA	\$	4,821.90
5290100041-10	LAMPARA GERMICIDA DE LUZ ULTRA VIOLETA	\$	4,821.90
003 001023	MINISPLIT 2 TONELADAS	\$	25,488.36
003 001024	MINISPLIT 2 TONELADAS	\$	25,488.36
003 001025	LAPTOP HP	\$	20,000.00
003 001026	LAPTOP HP	\$	20,000.00
003 001027	LAPTOP DELL	\$	24,157.00
003 001030	MINISPLIT 1 TONELADA	\$	12,783.02
0003001033	ESCRITORIO	\$	15,022.00
0003001034	ARCHIVERO VERTICAL	\$	11,234.60
0003001035	MODULO SOLAR 545 W	\$	7,873.45
0003001036	MODULO SOLAR 545 W	\$	7,873.45
0003001037	MODULO SOLAR 545 W	\$	7,873.45
0003001038	MODULO SOLAR 545 W	\$	7,873.45
0003001039	MODULO SOLAR 545 W	\$	7,873.45
0003001040	MODULO SOLAR 545 W	\$	7,873.45
0003001041	MODULO SOLAR 545 W	\$	7,873.45
0003001042	MODULO SOLAR 545 W	\$	7,873.45
0003001043	MODULO SOLAR 545 W	\$	7,873.45
0003001044	MODULO SOLAR 545 W	\$	7,873.45
0003001045	MODULO SOLAR 545 W	\$	7,873.45
0003001046	MODULO SOLAR 545 W	\$	7,873.45

0003001047	MODULO SOLAR 545 W	\$	7,873.45
0003001048	MODULO SOLAR 545 W	\$	7,873.45
0003001049	MODULO SOLAR 545 W	\$	7,873.45
0003001050	MODULO SOLAR 545 W	\$	7,873.45
0003001051	MODULO SOLAR 545 W	\$	7,873.45
0003001052	MODULO SOLAR 545 W	\$	7,873.45
0003001053	MODULO SOLAR 545 W	\$	7,873.45
0003001054	MODULO SOLAR 545 W	\$	7,873.45
0003001055	MODULO SOLAR 545 W	\$	7,873.45
0003001056	MODULO SOLAR 545 W	\$	7,873.45
0003001057	MODULO SOLAR 545 W	\$	7,873.45
0003001058	MODULO SOLAR 545 W	\$	7,873.45
0003001059	MODULO SOLAR 545 W	\$	7,873.45
0003001060	MODULO SOLAR 545 W	\$	7,873.45
0003001061	MODULO SOLAR 545 W	\$	7,873.45
0003001062	MODULO SOLAR 545 W	\$	7,873.45
0003001063	MODULO SOLAR 545 W	\$	7,873.45
0003001064	MODULO SOLAR 545 W	\$	7,873.45
0003001065	INVERSOR 15 KW	\$	72,889.84
0003001066	ESTRUCTURA ALUMINIO ANODIZADO DOBLE 20 30 MODULOS	\$	47,502.00
0003001067	MINISPLIT DE 2 TONELADAS	\$	17,756.81
0003001068	MINISPLIT DE 2 TONELADAS	\$	17,756.81
0003001031	ESCALERA METALICA	\$	22,327.68
0003001032	ESCALERA METALICA	\$	22,327.68
0003001069	MINISPLIT 1 TN	\$	13,217.56
0003001070	MINISPLIT 1 TN	\$	9,456.68

\$ 16,543,038.92

Ente Público: INSTITUTO TECNOLÓGICO SUPERIOR DE SAN PEDRO DE LAS COLONIAS**Relación de Bienes Inmuebles que componen su patrimonio****Al 30 de septiembre de 2022**

Código	Descripción del Bien	Valor en libros
5810100002-1	TERRENOS	\$ 22,776,506.00
5830100002-1	CASETA TIPO RELOJ	\$ 588,005.43
5830100003-1	EDIFICIOS NO RESIDENCIALES	\$ 8,159,864.00
5620100471-1	INSTALACION BOMBA, CISTERNA Y SIST. HIDRAULICO	\$ 67,179.12
5110100141-1	PLANTA TRATADORA (LINEA ELECTRICA-APORTACION)	\$ 700,000.00
		\$ 32,291,554.55

INSTITUTO TECNOLÓGICO SUPERIOR DE SAN PEDRO DE LAS COLONIAS
JULIO A SEPTIEMBRE DE 2022
ESQUEMAS BURSÁTILES Y COBERTURAS FINANCIERAS

CTA CONTABLE	DESCRIPCIÓN	DATOS DE LA CUENTA BANCARIA	
		PLAZO DÍAS	TIPO DE INSTRUMENTO
1114105	BANAMEX 8034850558	DIARIO	INVERSIÓN A LA VISTA
1114105	BANAMEX 8034847661	DIARIO	INVERSIÓN A LA VISTA
1114105	BANAMEX 8034843223	DIARIO	INVERSIÓN A LA VISTA
1114105	BANAMEX 8172390037	DIARIO	INVERSIÓN A LA VISTA
1114105	BBVA BANCOMER 0250184489	DIARIO	INVERSIÓN A LA VISTA
1114105	BBVA BANCOMER 2050184462	DIARIO	INVERSIÓN A LA VISTA
1114105	BBVA BANCOMER 2050184519	DIARIO	INVERSIÓN A LA VISTA

Entidad Federativa/Municipio: INSTITUTO TECNOLÓGICO SUPERIOR DE SAN PEDRO DE LAS COLONIAS

Formato del ejercicio y destino del gasto federalizado y reintegros

Correspondiente al tercer trimestre de 2022

Programa o Fondo	Destino de los Recursos	Ejercicio		Reintegro
		DEVENGADO	PAGADO	
Subsidio Federal para Organismos Decentralizados Esatales	Educación Pública	\$ 14,567,302.00	\$ 14,567,302.00	\$ -

“2022, Año de Benito Juárez, Defensor de la Soberanía de Coahuila de Zaragoza”

San Pedro, Coahuila de Zaragoza a 27 de octubre de 2022

IV. INFORMACIÓN ADICIONAL:

E) El informe sobre la situación que guardan los proyectos de asociaciones pública-Privado (APP) celebrados y licitados por entidades estatales al amparo de la Ley de asociaciones Público-Privado, para el Estado de Coahuila de Zaragoza y el Avance de proyectos APP correspondiente, durante el Tercer Trimestre del ejercicio 2022.

Se informa que este punto solicitado, no aplica para esta institución.




Conciliación de la Cuenta Bancaria de cheques
No. 0113277259 BBVA




Periodo del 1 al 30 de Septiembre 2022

Saldo según nuestros libros al 30 de Septiembre del 2022	8,843.86
Más:	
Importe de cheques expedidos no cobrados hasta el 30 de Septiembre 2022	
Mas:	
Cargos nuestros no correspondidos por el Banco	
Abono nuestro no reconocido por el Banco	
Menos:	
Cargos del Banco no correspondidos por nosotros	
Más:	
Abonos del Banco no correspondidos por nosotros	
TOTAL	8,843.86
Según estado de cuenta del Banco al 30 de Septiembre 2022	8,843.86

DIFERENCIA


C.P. JOSE GILBERTO FERNIZA GARZA
DIRECTOR GENERAL


C.P. LUIS ANTONIO TORRES RAMIREZ
JEFE DE RECURSOS FINANCIEROS

Instituto Tecnológico Superior de San Pedro
Instituto Tecnológico Superior de San Pedro

AUXILIAR DE CUENTAS POR MOVIMIENTO

Del 1 de Septiembre del 2022 al 30 de Septiembre del 2022

Saldo Inicial: \$14,030.81
 Saldo Final: \$8,843.86

Colectiva: CB00002 BBVA BANCOMER 0113277259
Cuenta: 1112105 Bancos Moneda Nacional - Cuentas Bancarias

Fecha	Tipo Póliza	Número Póliza	Documento	Número Cheque	Beneficiario	Descripción	Cargo	Abono
01/09/2022	EGRESO	1106	1209	61122009	ARACELY CARRILLO ALVARADO	REPOSICIÓN DE FONDO REVOLVENTE, CORRESPONDIENTE AL MES DE SEPTIEMBRE 1. (CARGO DE LA CTA BBVA BANCOMER 0113277259) - BBVA BANCOMER 0113277259	0	11,000
02/09/2022	EGRESO	950	1017	59881436	LA QUINTA DE SALTILLO SA DE CV	Orden de Compra de Adquisiciones # 577. PAGO DE HOSPEDAJE PARA LA DELEGACION DE ALUMNOS Y PERSONAL PARTICIPANTE EN LA ETAPA REGIONAL INNOVATECMM 2022 REALIZADO DEL 6 AL 9 DE SEPTIEMBRE EN EL TECNOLOGICO DE SALTILLO. Documento(s): 609 (CARGO DE LA CTA BBVA - BBVA BANCOMER 0113277259)	0	26,561
02/09/2022	EGRESO	952	1018	48131075	GUTIERREZ AUTOMOTORES, S.A. DE C.V.	Orden de Compra de Adquisiciones # 578. PAGO POR SERVICIO DE MANTENIMIENTO AUTOMOTRIZ CORRESPONDIENTE A LA ALINEACION Y BALANCEO Y LOS 110,000 KM. Documento(s): 610 (CARGO DE LA CTA BBVA BANCOMER 0113277259) - BBVA BANCOMER 0113277259	0	5,950
02/09/2022	EGRESO	953	1021	48131054	CORPORACION PRODECO, S.A. DE C.V.	Orden de Compra de Adquisiciones # 581. COMPRA DE TONER PARA LA OPERACION DEL DEPARTAMENTO DE DIVISION DE INGENIERIA INDUSTRIAL DEL INSTITUTO. Documento(s): 613 (CARGO DE LA CTA BBVA BANCOMER 0113277259) - BBVA BANCOMER 0113277259	0	3,709
02/09/2022	EGRESO	954	1020	48131061	SUPER PLAZA COMERCIAL, S.A. DE C.V.	Orden de Compra de Adquisiciones # 580. COMPRA DE CROQUETAS PARA LOS PERROS QUE AUXILIAN A LOS GUARDIAS DEL INSTITUTO. Documento(s): 612 (CARGO DE LA CTA BBVA BANCOMER 0113277259) - BBVA BANCOMER 0113277259	0	2,295
02/09/2022	EGRESO	955	1019	48131068	COMBUSTIBLES Y GASES DE TORREON, S.A. DE C.V.	Orden de Compra de Adquisiciones # 579. COMPRA DE GARRAFONES DE AGUA PURIFICADA DE 19 LTS. PARA EL CONSUMO DEL PERSONAL DOCENTE Y ADMINISTRATIVO DEL INSTITUTO. Documento(s): 611 (CARGO DE LA CTA BBVA BANCOMER 0113277259) - BBVA BANCOMER 0113277259	0	798
02/09/2022	EGRESO	956	1024	3753511	ALEJANDRA DE LEON ALATORRE	Orden de Compra de Adquisiciones # 582. COMPRA DE HERRAMIENTAS PARA LA OPERACION DEL PERSONAL DE MANTENIMIENTO DEL INSTITUTO. Documento(s): 614 (CARGO DE LA CTA BBVA BANCOMER 0113277259) - BBVA BANCOMER 0113277259	0	5,887
02/09/2022	EGRESO	957	1043	52598012	RENATO LOPEZ NUÑEZ	Orden de Compra de Adquisiciones # 589. PAGO POR SERVICIO DE ALIMENTACION PARA EVENTO DE CIESLAG EN EL INSTITUTO. Documento(s): 623 (CARGO DE LA CTA BBVA BANCOMER 0113277259) - BBVA BANCOMER 0113277259	0	9,222
02/09/2022	EGRESO	1109	1215	44987322	JORGE ENRIQUE LOPEZ ALVARADO	Orden de Compra de Adquisiciones # 667. PAGO POR BORDADO DE LOGOTIPO DEL INSTITUTO EN SACO NEGRO. Documento(s): 702. (CARGO DE LA CTA BBVA BANCOMER 0113277259) - BBVA BANCOMER 0113277259	0	2,700
02/09/2022	DIARIO	5641		20922		Venta de Fondos de inversion de cuenta propios - BBVA BANCOMER 0113277259	160,024	0
05/09/2022	EGRESO	958	1036	4861155	IRENE CENICEROS GUERRERO	Orden de Compra de Adquisiciones # 587. PAGO POR PRESENTES FLORALES Y DECORACION DE FORO DEL EVENTO DEL DIA DE LAS MADRES DEL INSTITUTO. Documento(s): 619 (CARGO DE LA CTA BBVA BANCOMER 0113277259) - BBVA BANCOMER 0113277259	0	24,463
05/09/2022	EGRESO	975	1083	82379015	JOSÉ DE JESÚS ORTIZ PAREDES	COMISION INSTITUCIONAL A LA CD. DE SALTILLO, COAH., PARA ASISTIR A REUNION DEL ORGANO INTERNO DE CONTROL A OFICINAS DE LA SECRETARIA DE EDUCACION. (CARGO DE LA CTA BBVA BANCOMER 0113277259) - BBVA BANCOMER 0113277259	0	2,248

Fecha	Tipo Póliza	Número Póliza	Documento	Número Cheque	Beneficiario	Descripción	Cargo	Abono
05/09/2022	EGRESO	998	1096	48611079	MARIO ALBERTO LÓPEZ BENAVENTE	COMISION INSTITUCIONAL A LA CD. DE SALTILLO, COAH. PARA REALIZAR EL TRASLADO A PERSONAL Y ALUMNOS DE ESTE INSTITUTO A DIFERENTES PUNTOS LOS DIAS 6, 7, 8 Y 9 DE SEPTIEMBRE DEL PRESENTE AÑO. (CARGO DE LA CTA BBVA BANCOMER 0113277259) - BBVA BANCOMER 0113277259	0	1,050
05/09/2022	EGRESO	1004	1098	48611023	MARÍA DEL CARMEN GARZA GARCÍA	COMISION INSTITUCIONAL A LA CD. DE SALTILLO ACUDIR A LA ETEAPA REGINAL DEL INNOVATECNM 2022. LOS DIAS DEL 6 AL 09 DE SEPTIEMBRE DEL AÑO EN CURSO. (CARGO DE LA CTA BBVA BANCOMER 0113277259) - BBVA BANCOMER 0113277259	0	1,200
05/09/2022	EGRESO	1006	1100	48611023	MARÍA DEL CARMEN GARZA GARCÍA	COMISION INSTITUCIONAL A LA CD. DE SALTILLO ACUDIR A LA ETEAPA REGINAL DEL INNOVATECNM 2022. LOS DIAS DEL 6 AL 09 DE SEPTIEMBRE DEL AÑO EN CURSO. (CARGO DE LA CTA BBVA BANCOMER 0113277259) - BBVA BANCOMER 0113277259	0	1,200
05/09/2022	EGRESO	1021	1119	48611045	FRIDA CONCEPCION NAVARRO MACARIO	COMISION INSTITUCIONAL PARA LA DELEGACION DE ALUMNOS Y PERSONAL DEL INSTITUTO PARTICIPANTES EN LA ETAPA REGIONAL INNOVATECNM, 2022. EN LA CD. SALTILLO, COAH; DEL 06 AL 09 DE SEPTIEMBRE DEL PRESENTE AÑO. (CARGO DE LA CTA BBVA BANCOMER 0113277259) - BBVA BANCOMER 0113277259	0	14,127
05/09/2022	EGRESO	1025	1123	82379015	JOSÉ DE JESÚS ORTIZ PAREDES	COMISION INSTITUCIONAL A LA CD. DE SALTILLO, PARA ASITIR A REUNION DE ORGANO DE CONTROL DE LA SECRETARIA DE EDUCACION (CARGO DE LA CTA BBVA BANCOMER 0113277259) - BBVA BANCOMER 0113277259	0	2,248
05/09/2022	EGRESO	1026	1124	48611076	MARIO ALBERTO LÓPEZ BENAVENTE	COMISION INSTITUCIONAL A LA CD. DE SALTILLO; PARA REALIZAR EL TRASLADO AL PERSONAL DE ESTE INSTITUTO A DIFERENTES PUNTOS DE LA CD. LOS DIAS 6-9 DE SEPTIEMBRE DEL PRESENTE AÑO. (CARGO DE LA CTA BBVA BANCOMER 0113277259) - BBVA BANCOMER 0113277259	0	1,050
05/09/2022	EGRESO	1057	1152	48611023	MARÍA DEL CARMEN GARZA GARCÍA	COMISION INSTITUCIONAL A LA CD. DE SALTILLO, COAH; A LA ETAPA REGIONAL DE INNOVATECNM 2022. LOS DIAS DEL 6 AL 9 DE SEPTIEMBRE DEL PRESENTE AÑO. (CARGO DE LA CTA BBVA BANCOMER 0113277259) - BBVA BANCOMER 0113277259	0	1,200
05/09/2022	EGRESO	1058	1154	48611030	FRANCISCO LUCERO TRUJILLO	COMISION INSTITUCIONAL A LA CD. DE SALTILLO, COAH, A LA ETAPARA REGIONAL DE INNOVATECNM 2022. LOS DIAS DEL 6 AL 9 DE SEPTIEMBRE DEL PRESENTE AÑO. (CARGO DE LA CTA BBVA BANCOMER 0113277259) - BBVA BANCOMER 0113277259	0	1,200
05/09/2022	EGRESO	1117	1232	48611016	MARÍA DEL CARMEN GARZA GARCÍA	Gastio por comprobar: gastos para material didáctico e impresiones de folletos, para la presentación del evento de InnovateCNM. (CARGO DE LA CTA BBVA BANCOMER 0113277259) - BBVA BANCOMER 0113277259	0	1,500
05/09/2022	EGRESO	1118	1233	48611009	FRANCISCO LUCERO TRUJILLO	GASTO POR COMPROBAR: GASTOS PARA MATERIAL DIDÁCTICO E IMPRESIONES DE FOLLETOS PARA LA PRESENTACIÓN DEL EVENTO INNOVATECNM (CARGO DE LA CTA BBVA BANCOMER 0113277259) - BBVA BANCOMER 0113277259	0	1,500
05/09/2022	DIARIO	5251	1098	48611023	MARÍA DEL CARMEN GARZA GARCÍA	Póliza de cancelación de la póliza 1004 del egreso de la solicitud número 1098 del ejercicio contable 2022 (CARGO DE LA CTA BBVA BANCOMER 0113277259). Motivo de cancelación: POR ERROR EN EL INGRESO DEL TIPO DE RECURSO. - BBVA BANCOMER 0113277259	0	-1,200
05/09/2022	DIARIO	5559	1100	48611023	MARÍA DEL CARMEN GARZA GARCÍA	Póliza de cancelación de la póliza 1006 del egreso de la solicitud número 1100 del ejercicio contable 2022 (CARGO DE LA CTA BBVA BANCOMER 0113277259). Motivo de cancelación: POR ERROR EN LA CUENTA CLAVE. - BBVA BANCOMER 0113277259	0	-1,200
05/09/2022	DIARIO	5577	1083	82379015	JOSÉ DE JESÚS ORTIZ PAREDES	Póliza de cancelación de la póliza 975 del egreso de la solicitud número 1083 del ejercicio contable 2022 (CARGO DE LA CTA BBVA BANCOMER 0113277259). Motivo de cancelación: ERROR EN CUENTA CLAVE. - BBVA BANCOMER 0113277259	0	-2,248
05/09/2022	DIARIO	5593	1096	48611079	MARIO ALBERTO LÓPEZ BENAVENTE	Póliza de cancelación de la póliza 998 del egreso de la solicitud número 1096 del ejercicio contable 2022 (CARGO DE LA CTA BBVA BANCOMER 0113277259). Motivo de cancelación: POR ERROR EN LA CUENTA CLAVE. - BBVA BANCOMER 0113277259	0	-1,050
06/09/2022	EGRESO	1033	1138	60922	BBVA BANCOMER SA	COMISIONES COBRADA DEL MES DE SEPTIEMBRE 2022 (CARGO DE LA CTA BBVA BANCOMER 0113277259) - BBVA BANCOMER 0113277259	0	882
06/09/2022	EGRESO	1113	1211	12976009	ARACELY CARRILLO ALVARADO	REPOSICIÓN DE FONDO REVOLVENTE SEPTIEMBRE 2. (CARGO DE LA CTA BBVA BANCOMER 0113277259) - BBVA BANCOMER 0113277259	0	11,000
07/09/2022	EGRESO	960	1057	40757116	CONSTRUCTORA Y PROVEEDORA FERRETO, S.A. DE C.V.	Orden de Compra de Adquisiciones # 603. COMPRA DE MATERIAL PARA REPARAR PISO DAÑADO EN EL AJUA B2 DEL INSTITUTO. Documento(s): 636 (CARGO DE LA CTA BBVA BANCOMER 0113277259) - BBVA BANCOMER 0113277259	0	5,301
08/09/2022	EGRESO	962	988	4706542	NUEVA WAL MART DE MEXICO, S. DE R.L. DE C.V.	Orden de Compra de Adquisiciones # 581. COMPRA DE SILLAS QUE SERAN UTILIZADAS EN EL DEPARTAMENTO DE RECURSOS FINANCIEROS DEL INSTITUTO. Documento(s): 592 (CARGO DE LA CTA BBVA BANCOMER 0113277259) - BBVA BANCOMER 0113277259	0	5,518

Fecha	Tipo Póliza	Número Póliza	Documento	Número Cheque	Beneficiario	Descripción	Cargo	Abono
08/09/2022	EGRESO	963	1049	5736544	ASOCIACION MEXICANA DE INGENIERIA DE PROYECTOS, A.C.	Orden de Compra de Adquisiciones # 597 - PAGO DE INSCRIPCION DE LA DOCENTE GABRIELA INES CAMACHO JUAREZ LA CUAL SERA PARTICIPANTE EN EL CURSO-TALLER "DIRECCION DE PROYECTOS. PREPARACION PARA CERTIFICACION ALINEADA AL ESTANDAR ICB4 IPMA", Documento(s): 630 - BBVA BANCOMER 0113277259	0	2,900
08/09/2022	EGRESO	964	779	5736544	VICENTE MIRELES SEPULVEDA	PAGO POR SERVICIO DE HONORARIOS DE AUDITORIA CORRESPONDIENTE AL EJERCICIO 2022 5/13 (CARGO DE LA CTA BBVA BANCOMER 0113277259) - BBVA BANCOMER 0113277259	0	11,862
08/09/2022	EGRESO	965	1037	275736574	OLEGARIO HOYOS DEBLE	Orden de Compra de Adquisiciones # 588. COMPRA DE CUBREBOCAS PARA EL PERSONAL Y ALUMNOS DEL INSTITUTO, Documento(s): 620 (CARGO DE LA CTA BBVA BANCOMER 0113277259) - BBVA BANCOMER 0113277259	0	1,508
08/09/2022	EGRESO	966	1048	23688336	JORGE ENRIQUE LOPEZ ALVARADO	Orden de Compra de Adquisiciones # 596. PAGO POR SUMINISTRO E INSTALACION DE LOGOTIPO EN MATERIAL DE ALUMINIO EN EL AUDIVISION DEL INSTITUTO, Documento(s): 630 (CARGO DE LA CTA BBVA BANCOMER 0113277259) - BBVA BANCOMER 0113277259	0	4,466
08/09/2022	EGRESO	969	1065	3688326	JORGE ENRIQUE LOPEZ ALVARADO	Orden de Compra de Adquisiciones # 606. PAGO POR SERVICIO DE SUMINISTRO E IMPRESION DE PLAYERAS BLANCAS PARA ALUMNOS DE NUEVO INGRESO PARA DESFILE DEL 15 DE SEPTIEMBRE, Documento(s): 639 (CARGO DE LA CTA BBVA BANCOMER 0113277259) - BBVA BANCOMER 0113277259	0	41,301
08/09/2022	EGRESO	1037	1147	9728009	ELENA HERNÁNDEZ DELGADO	COMISION INSTITUCIONAL A LA CD. DE SALTILLO COAHUILA; PARA ASITIR A OFICINAS DE LA SECRETARIA E FINANZAS, A REALIZAR ENTREGA DE OFICIOS PARA AUTORIZACION DE CAMBIO DE PLAZAS, (CARGO DE LA CTA BBVA BANCOMER 0113277259) - BBVA BANCOMER 0113277259	0	1,808
08/09/2022	EGRESO	1123	1241	9728009	ELENA HERNÁNDEZ DELGADO	COMISION INTSITUCIONAL A LA CD. DE SALTILLO, COAH, PARA ASITIR A OFICINAS DE LA SECRETARIA E FINANZAS, A REANJAR ENTREGA DE OFICIO PARA AUTORIZACION DE CAMBIO DE PLAZA, (CARGO DE LA CTA BBVA BANCOMER 0113277259) - BBVA BANCOMER 0113277259	0	1,808
08/09/2022	DIARIO	5642		80922		Venta de Fondos de inversion de cuenta propias - BBVA BANCOMER 0113277259	300,028	0
08/09/2022	DIARIO	5686	1147	9728009	ELENA HERNÁNDEZ DELGADO	Póliza de cancelación de la póliza 1037 del egreso de la solicitud número 1147 del ejercicio contable 2022 (CARGO DE LA CTA BBVA BANCOMER 0113277259), Motivo de cancelación: por error en la fecha, - BBVA BANCOMER 0113277259	0	-1,808
09/09/2022	EGRESO	976	1080	49559411	JORGE ENRIQUE LOPEZ ALVARADO	Orden de Compra de Adquisiciones # 612. COMPRA DE SUMINISTRO Y BORDADO DE PLAYERAS TIPO POLO CON LOGOTIPOS TEC SAN PEDRO DEL INSTITUTO, Documento(s): 645 (CARGO DE LA CTA BBVA BANCOMER 0113277259) - BBVA BANCOMER 0113277259	0	6,264
09/09/2022	EGRESO	1013	1107	21903025	ELODIA CAROLINA ARRIETA RUIZ	COMISION INSTITUCIONAL A LA CD. DE SALTILLO, COAH, EL DIA 12 DE SEPTIEMBRE DEL PRESENTE AÑO, PARA HACER ENTREGA DE AUDITORIA EN LAS OFICINAS DE LA SECRETARIA DE FINANZAS, (CARGO DE LA CTA BBVA BANCOMER 0113277259) - BBVA BANCOMER 0113277259	0	150
12/09/2022	EGRESO	971	1072	96770311	CONSTRUCTORA Y PROVEEDORA FERRETO, S.A. DE C.V.	Orden de Compra de Adquisiciones # 610. COMPRA DE PISO ANDROMEDA 60X60 PARA SUSTITUIR PIEZAS DAÑADAS EN EL AJULA B2 DEL INSTITUTO, Documento(s): 650 (CARGO DE LA CTA BBVA BANCOMER 0113277259) - BBVA BANCOMER 0113277259	0	1,178
12/09/2022	EGRESO	977	1064	168102430	CORPORACION PRODECO, S.A. DE C.V.	Orden de Compra de Adquisiciones # 605. COMPRA DE TONER PARA LA OPERACION DE LA SUBDIRECCION DE PLANEACION DEL INSTITUTO, Documento(s): 638 (CARGO DE LA CTA BBVA BANCOMER 0113277259) - BBVA BANCOMER 0113277259	0	7,417
12/09/2022	EGRESO	978	1063	6146009	ENERGIA Y SERVICIOS COORDINADOS SA DE CV	Orden de Compra de Adquisiciones # 604. COMPRA DE COMBUSTIBLE PARA LAS ACTIVIDADES PROPIAS DE LOS VEHICULOS UTILITARIOS DEL INSTITUTO, CORRESPONDIENTE AL PERIODO DEL 30 DE AGOSTO AL 5 DE SEPTIEMBRE, Documento(s): 637 (CARGO DE LA CTA BBVA BANCOMER 0113277259) - BBVA BANCOMER 0113277259	0	7,496
12/09/2022	EGRESO	1015	1109	67703025	MARIO ALBERTO LÓPEZ BENAVENTE	COMISION INSTITUCIONAL A LA CD.D E SALTILLO PARA TRASLADAR AL PERSONAL DEL ISSTPC A ENTREGAR DOCUMENTACION, (CARGO DE LA CTA BBVA BANCOMER 0113277259) - BBVA BANCOMER 0113277259	0	150
13/09/2022	EGRESO	989	1073	84064044	TELEFONIA POR CABLE, S.A. DE C.V.	Orden de Compra de Adquisiciones # 611. PAGO POR SERVICIO DE INTERNET METROCARRIER DEL INSTITUTO, CORRESPONDIENTE AL MES DE SEPTIEMBRE, Documento(s): 644 (CARGO DE LA CTA BBVA BANCOMER 0113277259) - BBVA BANCOMER 0113277259	0	29,000
13/09/2022	EGRESO	990	1076	74064056	JOSE RICARDO MARTINEZ GARCIA	PAGO POR SERVICIOS DE HONORARIOS POR COORDINACION DE INGLES 80 HORAS DEL SEMESTRE AGOSTO-DICIEMBRE DEL 29 DE AGOSTO AL 9 DE SEPTIEMBRE DE 2022 (CARGO DE LA CTA BBVA BANCOMER 0113277259) - BBVA BANCOMER 0113277259	0	9,752

Fecha	Tipo Póliza	Número Póliza	Documento	Número Cheque	Beneficiario	Descripción	Cargo	Abono
13/09/2022	EGRESO	991	1077	44064066	SERGIO ABNER SALAZAR CORNEJO	PAGO POR SERVICIO DE HONORARIOS POR IMPARTICION DE LA MATERIA DE INGLES NIVEL III, IV Y V EN EL SEMESTRE AGO-DIC 2022 (60 HORAS, DEL 29 DE AGOSTO AL 9 DE SEPTIEMBRE) (CARGO DE LA CTA BBVA BANCOMER 0113277259) - BBVA BANCOMER 0113277259	0	6,095
13/09/2022	EGRESO	992	1078	64064082	ISABEL CRISTINA MUÑOZ ESCOBAR	PAGO POR IMPARTICION DE CURSO DE INGLES DEL SEMESTRE AGOSTO-DICIEMBRE DEL 2022 DEL 29 DE AGOSTO AL 9 DE SEPTIEMBRE DE 2022 (CARGO DE LA CTA BBVA BANCOMER 0113277259) - BBVA BANCOMER 0113277259	0	6,095
13/09/2022	EGRESO	993	1079	640096	JESUS ARTURO DE ANDA DELGADO	PAGO POR SERVICIO DE HONORARIOS POR IMPARTICION DE LA MATERIA DE INGLES III EN EL SEMESTRE AGO-DIC 2022, (60 HORAS, DEL 29 DE AGOSTO AL 9 DE SEPTIEMBRE DE 2022) (CARGO DE LA CTA BBVA BANCOMER 0113277259) - BBVA BANCOMER 0113277259	0	6,095
13/09/2022	EGRESO	994	1081	40640103	COMBUSTIBLES Y GASES DE TORREON, S.A. DE C.V.	Orden de Compra de Adquisiciones # 613. COMPRA DE GARRAFONES DE AGUA PARA EL CONSUMO DEL PERSONAL DOCENTE Y ADMINISTRATIVO DEL INSTITUTO, Documento(s): 646 (CARGO DE LA CTA BBVA BANCOMER 0113277259) - BBVA BANCOMER 0113277259	0	609
13/09/2022	EGRESO	995	1045	84064014	COPIMEX DE MONTERREY, S. A. DE C. V.	Orden de Compra de Adquisiciones # 593. PAGO POR SERVICIO DE ARRENDAMIENTO DE FOCOPIADORA SAMSUNG DEL DEPARTAMENTO DE SERVICIOS ESCOLARES DEL INSTITUTO, CORRESPONDIENTE AL MES DE SEPTIEMBRE, Documento(s): 619 (CARGO DE LA CTA BBVA BANCOMER 0113277259) - BBVA BANCOMER 0113277259	0	1,160
13/09/2022	EGRESO	996	1044	18794611	COPIMEX DE MONTERREY, S. A. DE C. V.	Orden de Compra de Adquisiciones # 592. PAGO POR SERVICIO DE ARRENDAMIENTO FOTOCOPIADORA XEROX DE LA SUBDIRECCION DE VINCULACION DEL INSTITUTO, CORRESPONDIENTE AL MES DE SEPTIEMBRE, Documento(s): 626 (CARGO DE LA CTA BBVA BANCOMER 0113277259) - BBVA BANCOMER 0113277259	0	1,160
13/09/2022	EGRESO	1035	1139	58794630	JORGE ENRIQUE LOPEZ ALVARADO	Orden de Compra de Adquisiciones # 638. PAGO POR IMPRESION E INSTALACION DE MICROPERFORADO EN VENTANA Y PUERTA DE LA OFICINA DE LA PREFECTURA DEL INSTITUTO, Documento(s): 672 (CARGO DE LA CTA BBVA BANCOMER 0113277259) - BBVA BANCOMER 0113277259	0	10,816
13/09/2022	EGRESO	1036	1142	70743511	JUAN ALBERTO CERDA BARRON	Orden de Compra de Adquisiciones # 640. COMPRA DE CAJAS REDONDAS PARA RELOJES QUE SE ORSEQUIARAN AL PERSONAL QUE CUMPLE 15 AÑOS EN EL INSTITUTO, Documento(s): 674 (CARGO DE LA CTA BBVA BANCOMER 0113277259) - BBVA BANCOMER 0113277259	0	4,612
13/09/2022	DIARIO	5644		130922		Venta de Fodmes de inversion de cuenta propios - BBVA BANCOMER 0113277259	100,013	0
14/09/2022	DIARIO	5282		21539301 59		REINTEGRO MARIO LOPEZ BENAVENTE - BBVA BANCOMER 0113277259	62	0
15/09/2022	EGRESO	1038	1114	71899031	RENATO LOPEZ NUÑEZ	Orden de Compra de Adquisiciones # 626. PAGO POR SERVICIO DE ALIMENTACION PARA EL CONVIVIO MEXICANO DEL 15 DE SEPTIEMBRE, Documento(s): 659 (CARGO DE LA CTA BBVA BANCOMER 0113277259) - BBVA BANCOMER 0113277259	0	16,120
15/09/2022	EGRESO	1110	1216	7189911	JORGE ENRIQUE LOPEZ ALVARADO	Orden de Compra de Adquisiciones # 668. PAGO POR SUMINISTRO E IMPRESION DE LOGO EN BANDERIN PARA EVENTOS DEL INSTITUTO, Documento(s): 703 (CARGO DE LA CTA BBVA BANCOMER 0113277259) - BBVA BANCOMER 0113277259	0	6,763
15/09/2022	EGRESO	1125	1242	71899039	LANY YAHIEL VEGA RANGEL	GASTO A COMPROBAR, COMPRA DE DETALLES PARA ENTREGARLOS EN EL EVENTO DEL 15 DE SEPTIEMBRE, (CARGO DE LA CTA BBVA BANCOMER 0113277259) - BBVA BANCOMER 0113277259	0	4,368
15/09/2022	DIARIO	6017		2627		REINTEGRO, GASTO POR COMPROBAR INTERTECNM - BBVA BANCOMER 0113277259	0	854
15/09/2022	DIARIO	6022		2627		REINTEGRO GASTO INNTERTECNM - BBVA BANCOMER 0113277259	854	0
15/09/2022	DIARIO	6023		2627		Póliza de cancelación de póliza directa número 6017 del ejercicio contable 2022 - BBVA BANCOMER 0113277259	0	-854
16/09/2022	EGRESO	1040	1114	34423022	RENATO LOPEZ NUÑEZ	Orden de Compra de Adquisiciones # 626. PAGO POR SERVICIO DE ALIMENTACION PARA EL CONVIVIO MEXICANO DEL 15 DE SEPTIEMBRE, Documento(s): 659 (CARGO DE LA CTA BBVA BANCOMER 0113277259) - BBVA BANCOMER 0113277259	0	2,579
19/09/2022	EGRESO	1056	1151	97946009	DONACIANO REY BARRAZA	COMISION INSTITUCIONAL A LA CD. DE SALTILLO, COAH; EL DIA LUNES 19 DE SEPTIEMBRE DEL PRESENTE AÑO, PARA ASITIR A UN CURSO/TALLER DE LA PNT EN LA OFICINAS DE LA SECRETARIA DE FISCALIZACION Y RENDICION DE CUENTAS, (CARGO DE LA CTA BBVA BANCOMER 0113277259) - BBVA BANCOMER 0113277259	0	150

Fecha	Tipo Póliza	Número Póliza	Documento	Número Cheque	Beneficiario	Descripción	Cargo	Abono
19/09/2022	EGRESO	1120	1238	87061009	MARÍA DEL CARMEN GARZA GARCÍA	GASTO POR COMPROBAR, PUBLICACIÓN EN REVISTA DE BRAZIL (CARGO DE LA CTA BBVA BANCOMER 0113277259) - BBVA BANCOMER 0113277259	0	1,724
19/09/2022	EGRESO	1124	1243	97945027	BLANCA GLADIOLA RAMIREZ MONTENAYOR	AYUDA DE BECA PARA POSGRADO AL PERSONAL DIRECTIVO Y DOCENTE AUTORIZADO POR LA H. JUNTA DIRECTIVA DE ESTE INSTITUTO, CORRESPONDIENTE AL MES DE AGOSTO (CARGO DE LA CTA BBVA BANCOMER 0113277259) - BBVA BANCOMER 0113277259	0	1,500
19/09/2022	DIARIO	5722		25603147 65		REINTEGRO MARIA DEL CARMEN GARZA GARCIA - BBVA BANCOMER 0113277259	180	0
19/09/2022	DIARIO	5988		3704239		PAGO DE IMPUESTOS SOBRE LA RENTA, RETENCIÓN POR EL SERVICIO PROFESIONALES SORRESPONDIENTES AL MES DE AGOSTO DE 2022 - BBVA BANCOMER 0113277259	0	8,835
20/09/2022	DIARIO	5731		387		REINTEGRO FRANCISCO LUCERO TRUJILLO - BBVA BANCOMER 0113277259	266	0
20/09/2022	DIARIO	6016		26945659 41		REINTEGRO DE GASTO A COMPROBAR - BBVA BANCOMER 0113277259	0	319
20/09/2022	DIARIO	6020		26945659 41		Póliza de cancelación de póliza directa número 6016 del ejercicio contable 2022 - BBVA BANCOMER 0113277259	0	-319
20/09/2022	DIARIO	6021		26945659 41		REINTEGRO GASTO INNTERTEC - BBVA BANCOMER 0113277259	319	0
21/09/2022	EGRESO	1114	1218	38532011	ARACELY CARRILLO ALVARADO	REPOSICIÓN DE FONDO REVOLVENTE SEPTIEMBRE 3 (CARGO DE LA CTA BBVA BANCOMER 0113277259) - BBVA BANCOMER 0113277259	0	11,000
22/09/2022	EGRESO	1030	1117	8373189	INSTITUTO TECNOLÓGICO SUPERIOR DE LERDO	Orden de Compra de Adquisiciones # 628, PAGO DE SERVICIO DE PUBLICACION DEL ARTICULO "LA IMPORTANCIA QUE TIENE LA SEGURIDAD E HIGIENE DENTRO DE LOS COMERCIOS LOCALES DE SAN PEDRO COAHUILA"; Documento(s): 661 (CARGO DE LA CTA BBVA BANCOMER 0113277259) - BBVA BANCOMER 0113277259	0	1,350
22/09/2022	EGRESO	1031	1118	38373107	INSTITUTO TECNOLÓGICO SUPERIOR DE LERDO	Orden de Compra de Adquisiciones # 629, PAGO DE SERVICIO DE PUBLICACION DEL ARTICULO "CAUSAS QUE ORIGINAN LA ROTACION DE PERSONAL DENTRO DE LAS EMPRESAS DE MANUFACTURA DE SAN PEDRO COAHUILA"; Documento(s): 662 (CARGO DE LA CTA BBVA BANCOMER 0113277259) - BBVA BANCOMER 0113277259	0	1,350
22/09/2022	DIARIO	5647		220922		Venta de Fondos de inversion de cuenta propios - BBVA BANCOMER 0113277259	50,031	0
26/09/2022	EGRESO	1041	1055	38164473	CONSEJO DE ACREDITACION DE LA ENSEÑANZA DE LA INGENIERIA, A.C.	Orden de Compra de Adquisiciones # 601, PAGO DE SERVICIO POR ACREDITACION DEL PROGRAMA DE DIVISION DE INGENIERIA EN GESTION CON EL MARCO DE REFERENCIA 2018 DEL CACEI, A.C.; Documento(s): 634 (CARGO DE LA CTA BBVA BANCOMER 0113277259) - BBVA BANCOMER 0113277259	0	113,400
26/09/2022	EGRESO	1042	1056	24087751 2	CONSEJO DE ACREDITACION DE LA ENSEÑANZA DE LA INGENIERIA, A.C.	Orden de Compra de Adquisiciones # 602, PAGO DE SERVICIO POR ACREDITACION DEL PROGRAMA DE INGENIERIA EN LOGISTICA CON EL MARCO DE REFERENCIA 2018 DEL CACEI, A.C.; Documento(s): 635 (CARGO DE LA CTA BBVA BANCOMER 0113277259) - BBVA BANCOMER 0113277259	0	113,400
26/09/2022	EGRESO	1043	1135	10877539	ALEJANDRA DE LEON ALATORRE	Orden de Compra de Adquisiciones # 636, COMPRA DE ARTICULOS PARA SER UTILIZADOS POR EL PERSONAL DE JARDINERIA E INTENDENCIA DEL INSTITUTO; Documento(s): 670 (CARGO DE LA CTA BBVA BANCOMER 0113277259) - BBVA BANCOMER 0113277259	0	16,774
26/09/2022	EGRESO	1044	1145	877562	ALEJANDRA DE LEON ALATORRE	Orden de Compra de Adquisiciones # 643, COMPRA DE CHALECOS PARA SIMULACRO REALIZADO CONMEMORANDO EL DIA NACIONAL DE PROTECCION CIVIL 2022, EN LAS INSTALACIONES DEL INSTITUTO; Documento(s): 677 (CARGO DE LA CTA BBVA BANCOMER 0113277259) - BBVA BANCOMER 0113277259	0	7,204
26/09/2022	EGRESO	1045	1143	8775079	SUPER PLAZA COMERCIAL, S.A. DE C.V.	Orden de Compra de Adquisiciones # 641, COMPRA DE REFRESCOS PARA LA ATENCION A VISITAS EN LA DIRECCION GENERAL DEL INSTITUTO; Documento(s): 875 (CARGO DE LA CTA BBVA BANCOMER 0113277259) - BBVA BANCOMER 0113277259	0	1,152
26/09/2022	EGRESO	1046	1126	57163719	VICTOR MANUEL CERON NAVARRETE	Orden de Compra de Adquisiciones # 631, COMPRA DE HOJAS PARA TITULO PROFESIONAL QUE SERA UTILIZADO EN EL AREA DE SERVICIOS ESCOLARES DE ESTE INSTITUTO; Documento(s): 664 (CARGO DE LA CTA BBVA BANCOMER 0113277259) - BBVA BANCOMER 0113277259	0	23,200
26/09/2022	EGRESO	1047	1133	71637031	COMBUSTIBLES Y GASES DE TORREON, S.A. DE C.V.	Orden de Compra de Adquisiciones # 634, COMPRA DE GARRAFONES DE AGUA PURIFICADA DE 19 LTS. PARA EL CONSUMO DEL PERSONAL DOCENTE Y ADMINISTRATIVO DEL INSTITUTO; Documento(s): 667 (CARGO DE LA CTA BBVA BANCOMER 0113277259) - BBVA BANCOMER 0113277259	0	273

Fecha	Tipo Póliza	Número Póliza	Documento	Número Cheque	Beneficiario	Descripción	Cargo	Abono
26/09/2022	EGRESO	1048	1129	71637065	ENERGIA Y SERVICIOS COORDINADOS SA DE CV	Orden de Compra de Adquisiciones # 632: COMPRA DE COMBUSTIBLE PARA LA OPERACION DE LAS ACTIVIDADES PROPIAS DEL INSTITUTO, CORRESPONDIENTE AL PERIODO DEL 13 AL 19 DE SEPTIEMBRE, Documento(s): 666 (CARGO DE LA CTA BBVA BANCOMER 0113277259) - BBVA BANCOMER 0113277259	0	8,459
26/09/2022	EGRESO	1049	1144	71637077	ENERGIA Y SERVICIOS COORDINADOS SA DE CV	Orden de Compra de Adquisiciones # 642: COMPRA DE COMBUSTIBLE PARA LA OPERACION DE LAS ACTIVIDADES PROPIAS DEL INSTITUTO, CORRESPONDIENTE AL PERIODO DEL 6 AL 12 DE SEPTIEMBRE, Documento(s): 476 (CARGO DE LA CTA BBVA BANCOMER 0113277259) - BBVA BANCOMER 0113277259	0	7,419
26/09/2022	EGRESO	1051	1132	71637050	ENERGIA Y SERVICIOS COORDINADOS SA DE CV	Orden de Compra de Adquisiciones # 633: COMPRA DE COMBUSTIBLE PARA LA OPERACION DE LAS ACTIVIDADES PROPIAS DEL INSTITUTO, CORRESPONDIENTE AL PERIODO DEL 13 AL 19 DE SEPTIEMBRE, Documento(s): 667 (CARGO DE LA CTA BBVA BANCOMER 0113277259) - BBVA BANCOMER 0113277259	0	220
26/09/2022	EGRESO	1052	1146	71637122	SISTEMAS PERSEO, S.A. DE C.V.	Orden de Compra de Adquisiciones # 644: COMPRA DE CINTA A COLOR PARA IMPRIMIR TARJETAS DE PVC TAMAÑO CREDENCIAL Y UN PAQUETE DE 500 PZ. DE TARJETA DE PVC T. CREDENCIAL QUE SERAN UTILIZADOS EN EL AREA DE SERVICIOS ESCOLARES (CARGO DE LA CTA BBVA BANCOMER 0 - BBVA BANCOMER 0113277259)	0	6,407
26/09/2022	EGRESO	1053	1140	20877597	INSTITUTO TECNOLOGICO DE ORIZABA	Orden de Compra de Adquisiciones # 639: PAGO DE SERVICIO DE PUBLICACION DEL ARTICULO: "POSTCOVID-19 VS FINANZAS EN LOS MICRONEGOCIOS, UNA REALIDAD DEL COMERCIO INFORMAL" ACEPTADO PARA PUBLICACION EN REVISTA DIGITAL "COLOQUIO DE INVESTIGACION MULTIDISCIPLI - BBVA BANCOMER 0113277259	0	2,000
26/09/2022	EGRESO	1054	1134	30877552	ALEJANDRA DE LEON ALATORRE	Orden de Compra de Adquisiciones # 635: COMPRA DE HERRAMIENTAS QUE SERAN UTILIZADAS POR PERSONAL DE JARDINERIA DEL INSTITUTO, Documento(s): 669 (CARGO DE LA CTA BBVA BANCOMER 0113277259) - BBVA BANCOMER 0113277259	0	17,765
26/09/2022	EGRESO	1059	1153	71637110	RENATO LOPEZ NUÑEZ	Orden de Compra de Adquisiciones # 645: PAGO POR SERVICIO DE ALIMENTACION OFRECIDO A CONFERENCISTA E INVITADOS (FAMILIARES DEL GRAL. FRANCISCO L. URQUIZO), Documento(s): 679 (CARGO DE LA CTA BBVA BANCOMER 0113277259) - BBVA BANCOMER 0113277259	0	2,523
26/09/2022	EGRESO	1080	1179	81644048	JOSÉ DE JESÚS ORTIZ PAREDES	COMISION INSTITUCIONAL A LA CD. DE SALTILLO COAH., PARA ASISTIR LA ENTREGA DE OFICIO DE SOLICITUD DEL INCREMENTO SALARIAL 2022 Y REUNION EN LAS OFICINAS DE LA SECRETARIA DE FINANZAS. (CARGO DE LA CTA BBVA BANCOMER 0113277259) - BBVA BANCOMER 0113277259	0	200
26/09/2022	EGRESO	1081	1181	81644041	ELENA HERNÁNDEZ DELGADO	COMISION INSTITUCIONAL A LA CD. DE SALTILLO COAH., PARA ASISTIR A LA ENTREGA DE OFICIO DE SOLICITUD EDEN INCREMENTO SALARIAL 2022, Y REUNION EN LAS OFICINAS DE LA SECRETARIA DE FINANZAS. (CARGO DE LA CTA BBVA BANCOMER 0113277259) - BBVA BANCOMER 0113277259	0	1,808
26/09/2022	DIARIO	5788		260922		VENTA DE FONDOS DE INVERSION DE LA CUENTA PROPIO - BBVA BANCOMER 0113277259	100,017	0
27/09/2022	EGRESO	1063	1155	22778626	KARINA ACOSTA GAMBOA	Orden de Compra de Adquisiciones # 646: PAGO POR SERVICIO DE REVISION DE INSTALACIONES ELECTRICAS DE PANELES SOLARES EN EL INSTITUTO, Documento(s): 680 (CARGO DE LA CTA BBVA BANCOMER 0113277259) - BBVA BANCOMER 0113277259	0	17,400
27/09/2022	EGRESO	1064	1160	2778638	SERGIO ABNER SALAZAR CORNEJO	PAGO POR SERVICIO DE HONORARIOS POR PARTICIPACION DE LA MATERIA DE INGLES NIVEL III, IV Y V DEL SEMESTRE AGOSTO-DICIEMBRE (50 HORAS DEL 12 AL 23 DE SEPTIEMBRE) (CARGO DE LA CTA BBVA BANCOMER 0113277259) - BBVA BANCOMER 0113277259	0	6,095
27/09/2022	EGRESO	1065	1162	92778651	ISABEL CRISTINA MUÑOZ ESCOBAR	PAGO POR SERVICIO DE HONORARIOS POR PARTICIPACION POR CURSO DE INGLES DEL SEMESTRE AGOSTO-DICIEMBRE DEL 2022 DEL 12 AL 23 DE SEPTIEMBRE DE 2022 (CARGO DE LA CTA BBVA BANCOMER 0113277259) - BBVA BANCOMER 0113277259	0	6,095
27/09/2022	EGRESO	1066	1163	71363012	CORPORACION PRODECO, S.A. DE C.V.	Orden de Compra de Adquisiciones # 649: COMPRA DE TONER QUE SERA UTILIZADO POR EL AREA DE RECEPCION DE LA DIRECCION GENERAL DEL INSTITUTO, Documento(s): 683 (CARGO DE LA CTA BBVA BANCOMER 0113277259) - BBVA BANCOMER 0113277259	0	3,709
27/09/2022	EGRESO	1067	1157	21808009	SUPER PLAZA COMERCIAL, S.A. DE C.V.	Orden de Compra de Adquisiciones # 647: COMPRA DE BOTELLAS DE AGUA PURIFICADA PARA EVENTOS DEL INSTITUTO, Documento(s): 671 (CARGO DE LA CTA BBVA BANCOMER 0113277259) - BBVA BANCOMER 0113277259	0	1,120
27/09/2022	EGRESO	1068	1164	21808016	ENERGIA Y SERVICIOS COORDINADOS SA DE CV	Orden de Compra de Adquisiciones # 650: COMPRA DE COMBUSTIBLE PARA LA OPERACION DE LOS VEHICULOS DEL INSTITUTO, CORRESPONDIENTE AL PERIODO DEL 23 AL 29 DE AGOSTO, Documento(s): 684 (CARGO DE LA CTA BBVA BANCOMER 0113277259) - BBVA BANCOMER 0113277259	0	10,107

Fecha	Tipo Póliza	Número Póliza	Documento	Número Cheque	Beneficiario	Descripción	Cargo	Abono
27/09/2022	EGRESO	1069	1159	62778670	JOSE RICARDO MARTINEZ GARCIA	PAGO POR SERVICIO DE HONORARIOS POR COORDINACION DE INGLES 80 HORAS DEL SEMESTRE AGOSTO-DICIEMBRE DEL 12 AL 23 DE SEPTIEMBRE (CARGO DE LA CTA BBVA BANCOMER 0113277259) - BBVA BANCOMER 0113277259	0	9,752
						Traspaso entre cuentas propias del instituto - BBVA BANCOMER 0113277259	30,000	0
27/09/2022	DIARIO	5786		270922				0
28/09/2022	EGRESO	1076	1161	4397009	JESUS ARTURO DE ANDA DELGADO	PAGO POR SERVICIO DE HONORARIOS POR IMPARTICION DE LA MATERIA DE INGLES NIVEL III EN EL SEMESTRE AGOSTO-DICIEMBRE 2022 (50 HORAS DEL 12 AL 23 DE SEPTIEMBRE) (CARGO DE LA CTA BBVA BANCOMER 0113277259) - BBVA BANCOMER 0113277259	0	6,095
28/09/2022	EGRESO	1111	1217	69451060	PRESTADORA Y DISTRIBUIDORA DE SERVICIOS DE TORREON, S.A. DE C.V.	Orden de Compra de Adquisiciones # 689. PAGO POR SERVICIO DE FUMIGACION GENERAL EN EDIFICIOS, ALMACEN Y CAFETERIA DEL INSTITUTO, ASI COMO APLICACION DE REPELENTE PARA SERPIENTES EN EXTERIOR DE AMBOS EDIFICIOS, Documento(s): 704 (CARGO DE LA CTA BBVA BANC - BBVA BANCOMER 0113277259)	0	12,342
29/09/2022	EGRESO	1072	1172	7977317	ANA ILSE RODRIGUEZ ARELLANO	PAGO POR SERVICIO DE HONORARIOS POR ASESORIA CONTABLE, LEGAL CORRESPONDIENTE AL MES DE AGOSTO DE 2022 (CARGO DE LA CTA BBVA BANCOMER 0113277259) - BBVA BANCOMER 0113277259	0	21,200
29/09/2022	EGRESO	1073	1174	97977328	ANA ILSE RODRIGUEZ ARELLANO	PAGO POR SERVICIO DE HONORARIOS POR ASESORIA CONTABLE, LEGAL CORRESPONDIENTE AL MES DE JULIO DE 2022 (CARGO DE LA CTA BBVA BANCOMER 0113277259) - BBVA BANCOMER 0113277259	0	21,200
29/09/2022	EGRESO	1074	1173	70040015	VICTOR DE JESUS VEGA RODRIGUEZ	Orden de Compra de Adquisiciones # 654. PAGO POR SERVICIO DE TRASLADO DE ALUMNOS A LA CD. DE MONTERREY, NUEVO LEON AL EVENTO HAKATON 2022, Documento(s): 688 (CARGO DE LA CTA BBVA BANCOMER 0113277259) - BBVA BANCOMER 0113277259	0	20,880
29/09/2022	DIARIO	5796		290922		VENTA DE FONDOS DE INVERSION DE LA CUENTA PROPIOS - BBVA BANCOMER 0113277259	100,014	0
30/09/2022	EGRESO	1084	1188	89816711	NORMA ORTEGA GARZA	Orden de Compra de Adquisiciones # 662. PAGO POR SERVICIO DE ALIMENTACION POR EL EVENTO CON PADRES DE FAMILIA DEL INSTITUTO., Documento(s): 695 (CARGO DE LA CTA BBVA BANCOMER 0113277259) - BBVA BANCOMER 0113277259	0	10,440
30/09/2022	EGRESO	1086	1182	23309030	HUGO ANACLETO CERDA GOMEZ	Orden de Compra de Adquisiciones # 658. COMPRA DE MATERIALES PARA EL AREA DE MANTENIMIENTO Y JARDINERIA DEL INSTITUTO DEL MES DE SEPTIEMBRE, Documento(s): 692 (CARGO DE LA CTA BBVA BANCOMER 0113277259) - BBVA BANCOMER 0113277259	0	9,454
30/09/2022	EGRESO	1088	1180	23309023	HUGO ANACLETO CERDA GOMEZ	Orden de Compra de Adquisiciones # 657. COMPRA DE MATERIALES PARA EL AREA DE MANTENIMIENTO Y JARDINERIA DEL INSTITUTO DEL MES DE AGOSTO, Documento(s): 691 (CARGO DE LA CTA BBVA BANCOMER 0113277259) - BBVA BANCOMER 0113277259	0	12,086
30/09/2022	EGRESO	1119	1234	23309010	RENATO LOPEZ NUÑEZ	Orden de Compra de Adquisiciones # 662. PAGO POR SERVICIO DE ALIMENTACION PARA PERSONAL QUE PARTICIPARA A LA REUNION DE PADRES DE FAMILIA DE ALUMNOS DE PRIMER SEMESTRE DE LA CARRERA DE SISTEMAS COMPUTACIONALES, Documento(s): 719 (CARGO DE LA CTA BBVA BANC - BBVA BANCOMER 0113277259)	0	2,088
30/09/2022	DIARIO	5878		35333256 31		REINTEGRO FRIDA NAVARRO - BBVA BANCOMER 0113277259	1,006	0
TOTAL GENERAL:							\$842,814.24	\$848,001.19



INSTITUTO TECNOLOGICO SUPERIOR DE SAN PEDRO DE LAS
 COLO
 CALZADA DEL TECNOLOGICO 53
 SAN PEDRO DE LAS COL
 SAN PEDRO
 COA MEXICO CP 27800

DOMICILIO FISCAL
 CALZADA DEL TECNOLOGICO 53
 SAN PEDRO DE LAS COL
 SAN PEDRO COA CP 27800

Periodo	DEL 01/09/2022 AL 30/09/2022
Fecha de Corte	30/09/2022
No. de Cuenta	0113277259
No. de Cliente	C2931788
R.F.C	ITS0508192RA
No. Cuenta CLABE	012420001132772598

SUCURSAL : 0387 SAN PEDRO CENTRO
 DIRECCION: AVE. GUERRERO 49 COL. CENTRO MEX CU
 PLAZA: SAN PEDRO DE LAS COL
 TELEFONO: 7720019

Información Financiera

Rendimiento		
Saldo Promedio		174,376.71
Días del Periodo		30
Tasa Bruta Anual	%	0.000
Saldo Promedio Gravable		174,376.71
Intereses a Favor (+)		0.00
ISR Retenido (-)		0.00
Comisiones de la cuenta		
Cheques pagados	0	0.00
Manejo de Cuenta		0.00
Anualidad		0.00
Operaciones	2	0.00
Total Comisiones		760.00
Cargos Objetados	0	0.00
Abonos Objetados	0	0.00

MONEDA NACIONAL

Comportamiento	
Saldo de Liquidación Inicial	14,030.81
Saldo de Operación Inicial	14,030.81
Depósitos / Abonos (+)	13 842,814.24
Retiros / Cargos (-)	88 848,001.19
Saldo Final (+)	8,843.86
Saldo de Operación Final	8,843.86
Saldo Promedio Mínimo Mensual Hasta:	3,999.99

Otros productos incluidos en el estado de cuenta (Inversiones)

Contrato	Producto	Tasa de Interés anual	GAT	GAT	Total de comisiones
			Nominal	Real	
N/A	N/A	N/A	Antes de Impuestos		N/A
N/A	N/A	N/A	N/A	N/A	N/A

Detalle de Movimientos Realizados

FECHA		COD. DESCRIPCIÓN	REFERENCIA	CARGOS	ABONOS	SALDO	
OPER	LIQ					OPERACIÓN	LIQUIDACIÓN
01/SEP	01/SEP	N06 PAGO CUENTA DE TERCERO BNET 1549866305 FONDO REVOLVENTE Ref. 0061122009		11,000.00		3,030.81	3,030.81
02/SEP	02/SEP	F04 VENTA FONDOS DE INVERSION OPERADO EN CANAL BNET Ref. BBVAPYM B-1 00			160,024.15		

Estimado Cliente,
Su Estado de Cuenta ha sido modificado y ahora tiene más detalle de información.
También le informamos que su Contrato ha sido modificado,
el cual puede consultarlo en cualquier sucursal o www.bbva.mx
Con BBVA adelante.



No. Cuenta	0113277259
No. Cliente	C2931788

FECHA	OPER	LIQ	COD. DESCRIPCIÓN	REFERENCIA	CARGOS	ABONOS	OPERACIÓN	SALDO LIQUIDACIÓN
02/SEP	02/SEP		N06 PAGO CUENTA DE TERCERO BNET 0168102430 TONER DIV INDUSTRI Ref. 0048131054		3,708.52 ✓			
02/SEP	02/SEP		N06 PAGO CUENTA DE TERCERO BNET 0147835485 JUF21972 Ref. 0048131061		2,295.00 ✓			
02/SEP	02/SEP		N06 PAGO CUENTA DE TERCERO BNET 0100447811 TAI200659 Ref. 0048131068		798.00 ✓			
02/SEP	02/SEP		N06 PAGO CUENTA DE TERCERO BNET 0110852635 MTTO VAN EXPRESS Ref. 0048131075		5,950.00 ✓			
02/SEP	02/SEP		T17 SPEI ENVIADO SANTANDER 0020922A19881 HERRAMIENTAS Ref. 0033078737 014 00014060655084747362 BNET01002209020033078737 ALEJANDRA DE LEON ALATORRE		5,887.00 ✓			
02/SEP	02/SEP		N06 PAGO CUENTA DE TERCERO BNET 0156743021 f5743CONSUMO CIESL Ref. 0052598012		9,222.00 ✓			
02/SEP	02/SEP		T17 SPEI ENVIADO BANORTE 0020922HOSPEDAJE INNOVATEC 2022 Ref. 0033192238 072 00072078006060048260 BNET01002209020033192238 LA QUINTA DE SALTILLO SA DE CV		26,561.00 ✓			
05/SEP	05/SEP		T17 SPEI ENVIADO SANTANDER 0020922F592 Ref. 0033278868 014 00014060605662379128 BNET01002209050033278868 JORGE ENRIQUE LOPEZ ALVARADO		2,700.48 ✓		105,932.96	108,633.44
05/SEP	05/SEP		N06 PAGO CUENTA DE TERCERO BNET 1549866632 VIATICOS SALTILLO Ref. 0082379015		2,248.40 ✓			
05/SEP	05/SEP		N06 PAGO CUENTA DE TERCERO BNET 1189822763 GXC MAT DIDACTICO Ref. 0048611009		1,500.00 ✓			
05/SEP	05/SEP		N06 PAGO CUENTA DE TERCERO BNET 1549866984 GXC MAT DIDACTICO Ref. 0048611016		1,500.00 ✓			
05/SEP	05/SEP		N06 PAGO CUENTA DE TERCERO BNET 1549866984 VIATICOS SALTILLO Ref. 0048611023		1,200.00 ✓			
05/SEP	05/SEP		N06 PAGO CUENTA DE TERCERO BNET 1189822763 VIATICOS SALTILLO Ref. 0048611030		1,200.00 ✓			
05/SEP	05/SEP		N06 PAGO CUENTA DE TERCERO BNET 1563327012 VIATICOS SALTILLO Ref. 0048611045		14,127.40 ✓			
05/SEP	05/SEP		T17 SPEI ENVIADO BANAMEX 0050922A8603E Ref. 0033476881 002 00002080018176465026 BNET01002209050033476881 IRENE CENICEROS GUERRERO		24,452.80 ✓			
05/SEP	05/SEP		N06 PAGO CUENTA DE TERCERO BNET 1549866488 VIATICOS SALTILLO Ref. 0048611079		1,050.00 ✓		58,654.36	58,654.36
06/SEP	06/SEP		S39 SERV BANCA INTERNET Ref. SERV BCA INTERN		450.00 ✓			
06/SEP	06/SEP		S39 SERV BANCA INTERNET Ref. OPS SERV BCA IN		310.00 ✓			
06/SEP	06/SEP		S40 IVA COM SERV BCA INTERNET		121.60 ✓			



No. Cuenta	0113277259
No. Cliente	C2931788

FECHA		COD. DESCRIPCIÓN	REFERENCIA	CARGOS	ABONOS	SALDO	
OPER	LIQ					OPERACIÓN	LIQUIDACIÓN
06/SEP	06/SEP	Ref. IVA COM SERV BC N06 PAGO CUENTA DE TERCERO BNET 1549866305 FONDO REVOLVENTE Ref. 0012976009		11,000.00 ✓		46,772.76	46,772.76
07/SEP	07/SEP	T17 SPEI ENVIADO BANAMEX 0070922PISOS DANADOS B2 Ref. 0033821262 002 00002060008320237878 BNET01002209070033821262 CONSTRUCTORA Y PROVEEDORA FERRETO SA DE		5,300.70 ✓		41,472.06	41,472.06
08/SEP	08/SEP	F04 VENTA FONDOS DE INVERSION OPERADO EN CANAL BNET Ref. BBVAPYM B-1 00			300,027.76 ✓		
08/SEP	08/SEP	N06 PAGO CUENTA DE TERCERO BNET 1549866437 VIATICOS SALTILLO Ref. 0009728009		1,808.40 ✓			
08/SEP	08/SEP	N06 PAGO CUENTA DE TERCERO BNET 0452765322 64706542 Ref. 0057365020		5,518.00 ✓			
08/SEP	08/SEP	T17 SPEI ENVIADO INBURSA 0080922TALLER GABRIELA INES CAMACHO Ref. 0034076145 036 00036180500373354848 BNET01002209080034076145 ASOCIACION MEXICANA DE PROYECTOS A C		2,900.00 ✓			
08/SEP	08/SEP	T17 SPEI ENVIADO BANAMEX 0080922AA3927 HONORARIOS 5 13 Ref. 0034077146 002 00002060700081669847 BNET01002209080034077146 VICENTE MIRELES SEPULVEDA		11,861.74 ✓			
08/SEP	08/SEP	T17 SPEI ENVIADO BANAMEX 0080922CUBREBOCAS Ref. 0034079146 002 00002060038210639488 BNET01002209080034079146 OLEGARIO HOYOS DEBLE		1,508.00 ✓			
08/SEP	08/SEP	T17 SPEI ENVIADO SANTANDER 0080922C 0452 PLAYERAS ALUMNOS DESFIL Ref. 0034114289 014 00014060605662379128 BNET01002209080034114289 JORGE ENRIQUE LOPEZ ALVARADO		41,300.64 ✓			
08/SEP	08/SEP	T17 SPEI ENVIADO SANTANDER 0080922COMPLEMENTO LETRAS AUDIOVISUAL Ref. 0034115124 014 00014060605662379128 BNET01002209080034115124 JORGE ENRIQUE LOPEZ ALVARADO		4,466.00 ✓		272,137.04	272,137.04
09/SEP	09/SEP	T17 SPEI ENVIADO SANTANDER 0090922F597 PLAYERAS ALUMNOS Ref. 0034338105 014 00014060605662379128 BNET01002209090034338105 JORGE ENRIQUE LOPEZ ALVARADO		6,264.00 ✓			
09/SEP	09/SEP	N06 PAGO CUENTA DE TERCERO BNET 1549866283 VIATICOS SALTILLO Ref. 0021903025		150.00 ✓		265,723.04	265,723.04
12/SEP	12/SEP	T17 SPEI ENVIADO BANAMEX 0120922CAJAS DE PISO Ref. 0034655534 002 00002060008320237878		1,177.93 ✓			



No. Cuenta	0113277259
No. Cliente	C2931788

FECHA OPER	LIQ	COD. DESCRIPCIÓN	REFERENCIA	CARGOS	ABONOS	OPERACIÓN	SALDO LIQUIDACIÓN
12/SEP	12/SEP	N06 PAGO CUENTA DE TERCERO BNET 1549866488 VIATICOS SALTILLO Ref. 0067703025		150.00 ✓			
12/SEP	12/SEP	N06 PAGO CUENTA DE TERCERO BNET 0168102430 2 TONER PLANEACION Ref. 0067703036		7,417.04 ✓			
12/SEP	12/SEP	N06 PAGO CUENTA DE TERCERO BNET 0102283611 ENEB366129 Ref. 0006146009		7,495.87 ✓		249,482.20	249,482.20
13/SEP	13/SEP	F04 VENTA FONDOS DE INVERSION OPERADO EN CANAL BNET Ref. BBVAPYM B-1 00			100,012.96 ✓		
13/SEP	13/SEP	T17 SPEI ENVIADO SANTANDER 0130922SERVICIO SEPTIEMBRE Ref. 0034867966 014 00014320655025526981 BNET01002209130034867966		29,000.00 ✓			
13/SEP	13/SEP	T17 SPEI ENVIADO BANAMEX 0130922HONORARIOS INGLES Ref. 0034869276 002 00002080903700221770 BNET01002209130034869276		9,752.00 ✓			
13/SEP	13/SEP	T17 SPEI ENVIADO BANAMEX 0130922HONORARIOS INGLES Ref. 0034870022 002 00002060904153702441 BNET01002209130034870022		6,095.00 ✓			
13/SEP	13/SEP	T17 SPEI ENVIADO BANAMEX 0130922HONORARIOS INGLES Ref. 0034874648 002 00002080901894322749 BNET01002209130034874648		6,095.00 ✓			
13/SEP	13/SEP	N06 PAGO CUENTA DE TERCERO BNET 1582613665 HONORARIOS INGLES Ref. 0040640096		6,095.00 ✓			
13/SEP	13/SEP	N06 PAGO CUENTA DE TERCERO BNET 0100447811 TAI20700 Ref. 0040640103		609.00 ✓			
13/SEP	13/SEP	T17 SPEI ENVIADO BANORTE 0130922A18442 Ref. 0034875964 072 00072580001450358215 BNET01002209130034875964		1,160.00 ✓			
13/SEP	13/SEP	T17 SPEI ENVIADO BANORTE 0130922A18441 Ref. 0034877262 072 00072580001450358215 BNET01002209130034877262		1,160.00 ✓			
13/SEP	13/SEP	T17 SPEI ENVIADO SANTANDER 0130922F593 IMPRESION E INSTALACION Ref. 0034883684 014 00014060605662379128 BNET01002209130034883684		10,815.84 ✓			
13/SEP	13/SEP	T17 SPEI ENVIADO BANCOPPEL JORGE ENRIQUE LOPEZ ALVARADO		4,612.16 ✓		274,101.16	274,101.16



No. Cuenta	0113277259
No. Cliente	C2931788

FECHA OPER LIQ	COD. DESCRIPCIÓN	REFERENCIA	CARGOS	ABONOS	OPERACIÓN	SALDO LIQUIDACIÓN
	0130922CAJA PARA RELOJES Ref. 0034920590 137 00137060101237010170 BNET01002209130034920590 JUAN ALBERTO CERDA BARRON					
14/SEP	14/SEP N06 PAGO CUENTA DE TERCERO BNET 1549866488 Transf a Instituto Ref. 2153930159			62.00 ✓	274,163.16	274,163.16
15/SEP	15/SEP C02 DEPOSITO EN EFECTIVO Ref. 2627CION GXC			853.60		
15/SEP	15/SEP T17 SPEI ENVIADO SANTANDER 0150922BANDERINES DESFILE Ref. 0035615881 014 00014060605662379128 BNET01002209190035615881 JORGE ENRIQUE LOPEZ ALVARADO		6,762.80 ✓			
15/SEP	15/SEP N06 PAGO CUENTA DE TERCERO BNET 0156743021 SERV ALIMENTOS 15S Ref. 0071899031		16,120.00 ✓			
15/SEP	15/SEP N06 PAGO CUENTA DE TERCERO BNET 1549866828 GASTO X COM 15 SEP Ref. 0071899039		4,368.00 >		247,765.96	247,765.96
16/SEP	19/SEP N06 PAGO CUENTA DE TERCERO BNET 0156743021 COMPLEMENTO SERVIC Ref. 0034423022		2,579.20 ✓		245,186.76	247,765.96
19/SEP	19/SEP P14 SAT REF:04224GHW210036148445 CIE:0844985 Ref. GUIA:3704239		8,835.00 ✓			
19/SEP	19/SEP N06 PAGO CUENTA DE TERCERO BNET 1549866666 VIATICOS SALTILLO Ref. 0097946009		150.00 ✓			
19/SEP	19/SEP N06 PAGO CUENTA DE TERCERO BNET 1549867191 POSGRADO Agosto Ref. 0097946027		1,500.00			
19/SEP	19/SEP N06 PAGO CUENTA DE TERCERO BNET 1549866984 PUBLICACION BRAZIL Ref. 0087061009		1,724.31 ✓			
19/SEP	19/SEP N06 PAGO CUENTA DE TERCERO BNET 1549866984 Viaticos carmen Ref. 2580314735			180.00 ✓	233,157.45	233,157.45
20/SEP	20/SEP C02 DEPOSITO EN EFECTIVO Ref. 2637RO LUCER			266.00 ✓		
20/SEP	20/SEP N06 PAGO CUENTA DE TERCERO BNET 1549866984 Gastos InnovaTecNM Ref. 2694565941			319.00	233,742.45	233,742.45
21/SEP	21/SEP N06 PAGO CUENTA DE TERCERO BNET 1549866305 FONDO REVOLVENTE Ref. 0038532011		11,000.00 ✓		222,742.45	222,742.45
22/SEP	22/SEP F04 VENTA FONDOS DE INVERSIÓN OPERADO EN CANAL BNET Ref. BBVAPYM B-1 00			50,031.29 ✓		
22/SEP	22/SEP T17 SPEI ENVIADO BANAMEX 0220922PUBLICACION HIGIENE DENTRO DEL Ref. 0036389202 002 00002060425700284503 BNET01002209220036389202 INSTITUTO TECNOLOGICO SUPERIOR DE LERDO		1,350.00 ✓			
22/SEP	22/SEP T17 SPEI ENVIADO BANAMEX 0220922PUBLICACION ART. CAUSAS DE ROT Ref. 0036389595 002 00002060425700284503 BNET01002209220036389595 INSTITUTO TECNOLOGICO SUPERIOR DE LERDO		1,350.00 ✓		270,073.74	270,073.74
SEP	26/SEP F04 VENTA FONDOS DE INVERSIÓN OPERADO EN CANAL BNET Ref. BBVAPYM B-1 00			100,017.39 ✓		



No. Cuenta	0113277259
No. Cliente	C2931788

FECHA		COD. DESCRIPCIÓN	REFERENCIA	CARGOS	ABONOS	SALDO	
OPER	LIQ					OPERACIÓN	LIQUIDACIÓN
26/SEP	26/SEP	N06 PAGO CUENTA DE TERCERO BNET 1549866437 VIATICOS SALTILLO Ref. 0081644041		1,808.40 ✓			
26/SEP	26/SEP	N06 PAGO CUENTA DE TERCERO BNET 1549866632 VIATICOS SALTILLO Ref. 0081644048		200.00 ✓			
26/SEP	26/SEP	T17 SPEI ENVIADO SANTANDER 0260922ITSPC1P220060253 Ref. 0037035572 014 00014180655025983133 BNET01002209260037035572 CONSEJO DE ACREDITACION DE LA ENSE?ANZA		113,400.00 ✓			
26/SEP	26/SEP	T17 SPEI ENVIADO SANTANDER 0260922ITSPC1P220060246 Ref. 0037037483 014 00014180655025983133 BNET01002209260037037483 CONSEJO DE ACREDITACION DE LA ENSE?ANZA		113,400.00 ✓			
26/SEP	26/SEP	T17 SPEI ENVIADO SANTANDER 0260922ART PERSONAL JADINERIA E INTEN Ref. 0037042858 014 00014060655084747362 BNET01002209260037042858 ALEJANDRA DE LEON ALATORRE		16,773.60 ✓			
26/SEP	26/SEP	T17 SPEI ENVIADO SANTANDER 0260922HERRAMIENTAS PARA JARDINERIA Ref. 0037043960 014 00014060655084747362 BNET01002209260037043960 ALEJANDRA DE LEON ALATORRE		17,765.40 ✓			
26/SEP	26/SEP	T17 SPEI ENVIADO SANTANDER 0260922CHALECOS DE SEGURIDAD Ref. 0037044625 014 00014060655084747362 BNET01002209260037044625 ALEJANDRA DE LEON ALATORRE		7,203.60 ✓			
26/SEP	26/SEP	N06 PAGO CUENTA DE TERCERO BNET 0147835485 REFRESCOS Ref. 0008775079		1,152.00 ✓			
26/SEP	26/SEP	T17 SPEI ENVIADO BANAMEX 0260922PUBLICACION ART POSTCOVID VS F Ref. 0037047069 002 00002882000144680052 BNET01002209260037047069 TECNOLOGICO NACIONAL DE MEXICO ITORIZABA		2,000.00 ✓			
26/SEP	26/SEP	T17 SPEI ENVIADO SANTANDER 0260922HOJAS PARA TITULOS PROFESIONAL Ref. 0037048325 014 00014180606251925370 BNET01002209260037048325 VICTOR MANUEL CERNO NAVARRETE		23,200.00 ✓			
26/SEP	26/SEP	N06 PAGO CUENTA DE TERCERO BNET 0100447811 TAI202575 Ref. 0071637031		273.00 ✓			
26/SEP	26/SEP	N06 PAGO CUENTA DE TERCERO BNET 0102283611 ENEB368182 Ref. 0071637050		219.90 ✓			
26/SEP	26/SEP	N06 PAGO CUENTA DE TERCERO BNET 0102283611 ENED264015 Ref. 0071637065		8,458.73 ✓			
26/SEP	26/SEP	N06 PAGO CUENTA DE TERCERO BNET 0102283611 ENEB367224 Ref. 0071637077		7,419.07 ✓			
26/SEP	26/SEP	N06 PAGO CUENTA DE TERCERO		2,523.00 ✓			



No. Cuenta	0113277259
No. Cliente	C2931788

FECHA	OPER	LIQ	COD. DESCRIPCIÓN	REFERENCIA	CARGOS	ABONOS	OPERACIÓN	SALDO LIQUIDACIÓN
			BNET 0156743021 SERVICIO DE ALIMEN	Ref. 0071637110				
26/SEP	26/SEP		N06 PAGO CUENTA DE TERCERO		6,407.34 ✓		47,887.09	47,887.09
			BNET 0101644637 CINTA PARA CREDENC	Ref. 0071637122				
27/SEP	27/SEP		N03 TRASPASO CUENTAS PROPIAS			30,000.00 ✓		
			CUENTA: 0113284611 BNET Ref. 0027786004					
27/SEP	27/SEP		T17 SPEI ENVIADO BANORTE		17,400.00 ✓			
			0270922REVISION PANELES SOLARES Ref. 0037319309 072					
			00072060001940432019					
			BNET01002209270037319309					
			KARINA ACOSTA GAMBOA					
27/SEP	27/SEP		T17 SPEI ENVIADO BANAMEX		6,095.00 ✓			
			0270922HONORARIOS INGLES Ref. 0037320736 002					
			00002060904153702441					
			BNET01002209270037320736					
			SERGIO ABNER SALAZAR CORNEJO					
27/SEP	27/SEP		T17 SPEI ENVIADO BANAMEX		6,095.00 ✓			
			0270922HONORARIOS INGLES Ref. 0037324057 002					
			00002080901894322749					
			BNET01002209270037324057					
			ISABEL CRISTINA MU?OZ ESCOBAR					
27/SEP	27/SEP		T17 SPEI ENVIADO BANAMEX		9,752.00 ✓			
			0270922HONORARIOS INGLES Ref. 0037324635 002					
			00002080903700221770					
			BNET01002209270037324635					
			JOSE RICARDO MARTINEZ GARCIA					
27/SEP	27/SEP		N06 PAGO CUENTA DE TERCERO		3,708.52 ✓			
			BNET 0168102430 TONER DIRECCION Ref. 0071363012					
27/SEP	27/SEP		N06 PAGO CUENTA DE TERCERO		1,120.00 ✓			
			BNET 0147835485 JUF22370 Ref. 0021808009					
27/SEP	27/SEP		N06 PAGO CUENTA DE TERCERO		10,107.40 ✓		23,609.17	23,609.17
			BNET 0102283611 Ref. 0021808016					
28/SEP	28/SEP		N06 PAGO CUENTA DE TERCERO		6,095.00 ✓			
			BNET 1582613665 HONORARIOS INGLES Ref. 0054397009					
28/SEP	28/SEP		N06 PAGO CUENTA DE TERCERO		12,342.40 ✓		5,171.77	5,171.77
			BNET 0185735947 FUMIGACION GENERAL Ref. 0069451060					
29/SEP	29/SEP		F04 VENTA FONDOS DE INVERSION			100,013.69 ✓		
			OPERADO EN CANAL BNET Ref. BBVAPYM B-1 00					
29/SEP	29/SEP		T17 SPEI ENVIADO BANORTE		21,200.00 ✓			
			0290922HONORARIOS JULIO Ref. 0037773275 072					
			00072078004461700918					
			BNET01002209290037773275					
			ANA ILSE RODRIGUEZ ARELLANO					
29/SEP	29/SEP		T17 SPEI ENVIADO BANORTE		21,200.00 ✓			
			0290922HONORARIOS AGOSTO Ref. 0037774000 072					
			00072078004461700918					
			BNET01002209290037774000					
			ANA ILSE RODRIGUEZ ARELLANO					
29/SEP	29/SEP		N06 PAGO CUENTA DE TERCERO		20,880.00 ✓		41,905.46	41,905.46
			BNET 0148772509 TASLADO ALUMNOS A Ref. 0070040015					
30/SEP	30/SEP		T17 SPEI ENVIADO HSBC		10,440.00 ✓			



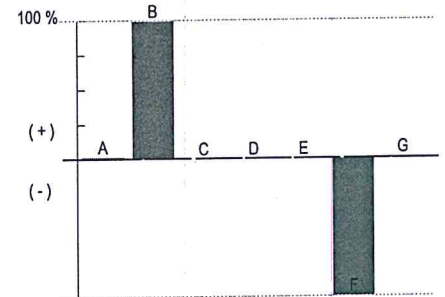
No. Cuenta	0113277259
No. Cliente	C2931788

FECHA OPER	LIQ	COD. DESCRIPCIÓN	REFERENCIA	CARGOS	ABONOS	OPERACIÓN	SALDO LIQUIDACIÓN
		0300922SERV DE ALIMENTACION Ref. 0038109635 021					
		00021060040521849347					
		BNET01002209300038109635					
		NORMA ORTEGA GARZA					
30/SEP	30/SEP	N06 PAGO CUENTA DE TERCERO			1,006.40 ✓		
		BNET 1563327012 Frida Ref. 3533325631					
30/SEP	30/SEP	N06 PAGO CUENTA DE TERCERO		2,088.00			
		BNET 0156743021 SERVICIO DE ALIMEN Ref. 0023309010					
30/SEP	30/SEP	N06 PAGO CUENTA DE TERCERO		12,086.00 ✓			
		BNET 0151794140 A5059 MATERIAL Ref. 0023309023					
30/SEP	30/SEP	N06 PAGO CUENTA DE TERCERO		9,454.00 ✓		8,843.86	8,843.86
		BNET 0151794140 A5060 MATERIALES Ref. 0023309030					
Total de Movimientos							
TOTAL IMPORTE CARGOS			848,001.19	TOTAL MOVIMIENTOS CARGOS			88
TOTAL IMPORTE ABONOS			842,814.24	TOTAL MOVIMIENTOS ABONOS			13

No. Cuenta	0113277259
No. Cliente	C2931788

Cuadro resumen y gráfico de movimientos del período

Concepto	Cantidad	Porcentaje	Columna
Saldo Inicial	14,030.81	1.65%	A
Depósitos / Abonos (+)	842,814.24	99.38%	B
Comisiones (-)	-760.00	-0.08%	C
Intereses a favor (+)	0.00	0.00%	D
Retiros efectivo (-)	0.00	0.00%	E
Otros cargos (-)	-848,001.19	-100.00%	F
Saldo Final	8,843.86	1.04%	G



Nota: En la columna "porcentaje" se señala con el 100% a la cantidad más alta, permitiéndole relacionarse porcentualmente con las demás.
Otros cargos: Ver detalle de movimientos

"Conforme a lo publicado el 15 de noviembre de 2017 en el Diario Oficial de la Federación, le informamos que a partir del 1° de enero 2018, el Impuesto sobre la Renta (ISR) a retener será de 0.46% en lugar del 0.58% que actualmente se retiene"

Los montos mínimos requeridos para los productos de inversión a plazo fijo son: Pagaré Liquidable al vencimiento MN. \$2,000.00, Certificado de Depósitos MN: \$5,000 (sujetos a cambio dependiendo de las variaciones del mercado). Para mayor información consulta la página de internet: <https://www.bbva.mx>

No. Cuenta	0113277259
No. Cliente	C2931788

Tiene 90 días naturales contados a partir de la fecha de corte o de la realización de la operación para presentar su aclaración en la sucursal donde radica su cuenta, o bien, llamando al Centro de Atención Telefónica al teléfono 55 5226 2663 o del interior sin costo al 800 226 2663

Con gusto atenderemos sus reclamaciones que ha presentado ante nuestra institución a través de Línea BBVA al teléfono 55 5226 2663 Ciudad de México, 800 226 2663 Lada sin Costo, en caso de no recibir una respuesta satisfactoria dirigirse a:



Unidad Especializada de Atención a Clientes (UNE)

BBVA recibe las consultas, reclamaciones o aclaraciones, en su Unidad Especializada de Atención a Usuarios, ubicada en Lago Alberto 320 (entrada por Mariano Escobedo 303), Col. Granada, C.P. 11320, Alcaldía Miguel Hidalgo, Ciudad de México, México y por correo electrónico une.mx@bbva.com o teléfono 55 1998 8039, así como en cualquiera de sus sucursales u oficinas. En el caso de no obtener una respuesta satisfactoria, podrá acudir a la Comisión Nacional para la Protección y Defensa de los Usuarios de Servicios Financieros www.condusef.gob.mx y 55 5340 0999 y 800 999 8080

"Si desea recibir pagos a través de transferencias electrónicas de fondos interbancarias, deberá hacer del conocimiento de la persona que le enviará el o los pagos respectivos, el número de Cuenta que a continuación se indica: 2420001132772598 Clave Bancaria Estándar (CLABE), así como el nombre de este Banco."

Todas las tasas de interés están expresadas en terminos anuales.

"Únicamente están garantizados por el Instituto de Protección al Ahorro Bancarios (IPAB), los depósitos bancarios de dinero a la vista, retirables en días preestablecidos, de ahorro, y a plazo con previo aviso, así como los préstamos y créditos que acepte la Institución, hasta por el equivalente a cuatrocientas mil UDIS por persona, cualquiera que sea el número, tipo y clase de dichas obligaciones a su favor y a cargo de la Institución de banca múltiple."

www.ipab.org.mx

No. Cuenta	0113277259
No. Cliente	C2931788

Glosario de Abreviaturas

ADMON	ADMINISTRACION	DEP	DEPOSITO	MN	MONEDA NACIONAL
ANT	ANTERIOR	DESC/DESCTO	DESCUENTO	MOV	MOVIMIENTO
ANTIC	ANTICIPADA	DEV/DEVOL	DEVOLUCION	MOVMTOS	MOVIMIENTOS
ANUL	ANULACION	DIF	DIFERENCIA	MDB	MULTIDPOSITO
APORT	APORTACION	DIN	DINERO	N/A	NO APLICA
AUT	AUTOMATICO	DISP	DISPOSICION	OPER	OPERACION
BCA	BANCA	DLLS	DOLARES	OPS	OPERACIONES
BCOS	BANCOS	DOC	DOCUMENTO	ORD	ORDEN
BMOV	BBVA MÉXICO	ELECT	ELECTRONICA	P/PAG	PAGO
BONIF	BONIFICACION	EMP	EMPRESARIAL	PAT	PATRIMONIAL
COD.	CODIGO DE LEYENDA	EXTEM	EXTEMPORANEA	REDESC	REDESCUENTO
CAJ	CAJERO	EXT	EXTRANJERO	RFC	REGISTRO FEDERAL DE
CANC	CANCELACION	FALLEC	FALLECIMIENTO		CONTRIBUYENTES
CGO	CARGO	FALT	FALTANTE	REF.	REFERENCIA
CW	CASH WINDOWS	GAT	GANANCIA ANUAL TOTAL	RESP	RESPONSABILIDAD
CH/CHQ	CHEQUE	GAR/GTIA	GARANTIA	RET	RETIRO
CI	COBRO INMEDIATO	GPO	GRUPO	REV	REVERSO
COMER	COMERCIO	HONOR	HONORARIOS	SBC	SALVO BUEN COBRO
COM	COMISION	IVA	IMPUESTO AL VALOR AGREGADO	SEG	SEGURO
CIE	CONCENTRACION INMEDIATO	ISR	IMPUESTO SOBRE LA RENTA	SERV	SERVICIO
	EMPRESARIAL	INDEMN	INDEMNIZACION	SOBR	SOBREGIRO
INF	CONFIRMACION	INF	INFORMACION	SOC	SOCIEDADES
CONS	CONSULTA	INSP	INSPECCION	TARJ	TARJETA
CONV	CONVENIO	INT	INTERESES	TDC	TARJETA DE CREDITO
CORREC	CORRECCION	INTS	INTERESES	TDE	TARJETA DE DEBITO EMPRESARIAL
CRED	CREDITO	INT/INTNAL	INTERNACIONAL	TPV	TERMINAL PUNTO DE VENTA
CTA	CUENTA	INV	INVERSION	TIB	TESORERIA INTEGRAL BANCARIA
CED	CUENTA EN DOLARES	LIQ	LIQUIDACION	TRANS	TRANSFERENCIA
DCD	DINAMICA DE CONVERSION DE DIVISAS	MP	MARCA PROPIA	TRASP	TRASPASO
		MDO	MERCADO	VTAS	VENTAS

No. Cuenta	0113277259
No. Cliente	C2931788

Cuida el medio ambiente consultando tu estado de cuenta en www.bbva.mx recuerda que el medio ambiente es responsabilidad de todos



Folio Fiscal:	Certificado
970546F3-38F5-4BF5-A36D-8B2EC694C5F1	00001000000509478830

Sello Digital
 frqvhmsw5aG/L3884HOADFCXMURXt3egItZU4YLJxwjnvDu9miZewkj4GvGnvZ6+OlrxkfKXumfBCtwj1nl3vlijO3Hrv
 mFjKw3uY5tGdxQKhapGBKwBxZH5QQJyGaqNLhECB/0gbx0Hy6ulQjT7fLLpFiy+ivu4K+1ydYjJTFj3ZxztvaMghG
 h/TR9d/sz+bzgYCho0FUTz/LZFZxKeUlgEZPwDAaBhOZEJIK35sEx3byqJDmldidi1/gK30JxB15u10P9m/OF8i+1xTu
 Rb8vPga40RkKtDeeYDa5AitnpjmQaTOykb7x+7cSsgb+Qy1IEYIbLH+JxIPLFmglcW6w==

Sello SAT
 iQW4s1ig+VqJe5evca38OQsJgSRlgF/b7IScJI0bQkEJWWu3mETurLRcsZHrdDi9IhBV2758XHWPz1j6SWJ3C9sKIE
 1LeL48o/sjsp0MWSd7UIR8NtY8K5fN/e0nWYjYu7XkMrXs+b6uRue9HwKU51YsRCn1EIWslilKaYvX7923ONit1/V
 UQ9BD26Hap29hr0vpRNR/rwz0dewUuszfz17dQNImt5dkJ4krAPYqhd5JIGCEeeroU0JKHy+i5zF6cVWe+ID/bQBW
 Abk6cf8VCH37BGuOu3DxsR8Sudc9PFv6GrZZWdv0clccw5nCZP2/hw25tsshsGgP9j1sLHTQ==

No. de Serie del Certificado del SAT: 00001000000508164369 **Fecha y hora de certificación:** 2022-10-01T10:01:17

Cadena Original del complemento de certificacion digital del SAT:
 |1.1|970546F3-38F5-4BF5-A36D-8B2EC694C5F1|2022-10-01T10:01:17|frqvhmsw5aG/L3884HOADFCXMURXt3eg
 ItZU4YLJxwjnvDu9miZewkj4GvGnvZ6+OlrxkfKXumfBCtwj1nl3vlijO3HrvmFjKw3uY5tGdxQKhapGBKwBxZH5QQJy
 GaqNLhECB/0gbx0Hy6ulQjT7fLLpFiy+ivu4K+1ydYjJTFj3ZxztvaMghGh/TR9d/sz+bzgYCho0FUTz/LZFZxKeUlgEZ
 PwDAaBhOZEJIK35sEx3byqJDmldidi1/gK30JxB15u10P9m/OF8i+1xTuRb8vPga40RkKtDeeYDa5AitnpjmQaTOykb7
 x+7cSsgb+Qy1IEYIbLH+JxIPLFmglcW6w==|00001000000508164369|

Este documento es una representación impresa de un CFDI.



Emitido en
 Ciudad de México, México a 01 de Octubre de 2022 a las 04:14:43

"Por Disposición Oficial si recibes o envías transferencias de fondos nacionales en moneda extranjera y transferencias de fondos internacionales, BBVA está obligado a compartir en la plataforma del Banco de México para consulta y obtención de otras Entidades Financieras la información correspondiente a esas operaciones y a tu identificación como Cliente, misma que BBVA deberá consultar durante el tiempo que mantengas una relación jurídica con esta Institución, por lo que si efectúas o recibes dichas operaciones se entenderá que otorgas tu consentimiento para ello."

Régimen Fiscal:
Régimen General de Ley Personas Morales



Conciliación de la Cuenta Bancaria de cheques
No. 0113284530 BBVA

¡Fuerte,
Coahuila)es!

Periodo del 1 al 30 de Septiembre 2022


Saldo según nuestros libros al 30 de Septiembre del 2022	103,847.95
Más:	
Importe de cheques expedidos no cobrados hasta el 30 de Septiembre 2022	-
Mas:	
Cargos nuestros no correspondidos por el Banco	
Abono nuestro no reconocido por el Banco	
Menos:	
Cargos del Banco no correspondidos por nosotros	
Más:	
Abonos del Banco no correspondidos por nosotros	
TOTAL	103,847.95
	103,847.95

Según estado de cuenta del Banco al 30 de Septiembre 2022

DIFERENCIA



C.P JOSE GILBERTO FERNIZA GARZA
DIRECTOR GENERAL



C.P LUIS ANTONIO TORRES RAMIREZ
JEFE DE RECURSOS FINANCIEROS

Instituto Tecnológico Superior de San Pedro
Instituto Tecnológico Superior de San Pedro

AUXILIAR DE CUENTAS POR MOVIMIENTO

Del 1 de Septiembre del 2022 al 30 de Septiembre del 2022

Saldo Inicial: \$220,700.78
 Saldo Final: \$103,847.95

Colectiva: CB00005 BBVA BANCOMER 0113284530
 Cuenta: 1112105 Bancos Moneda Nacional - Cuentas Bancarias

Fecha	Tipo Póliza	Número Póliza	Documento	Número Cheque	Beneficiario	Descripción	Cargo	Abono
08/09/2022	EGRESO	961	1053	57365013	COMISION FEDERAL DE ELECTRICIDAD	Orden de Compra de Adquisiciones # 599. PAGO POR SERVICIO DE ENERGIA ELECTRICA DEL INSTITUTO, CORRESPONDIENTE AL PERIODO DEL 31 DE JULIO AL 31 DE AGOSTO, Documento (s): 632 (CARGO DE LA CTA BBVA BANCOMER 0113284530) - BBVA BANCOMER 0113284530	0	72,662
08/09/2022	EGRESO	970	1071	36883015	RENATO LOPEZ NUÑEZ	Orden de Compra de Adquisiciones # 609. PAGO POR SERVICIO DE ALIMENTOS PARA REUNION DE DIRECTOR CON PADRES DE FAMILIAS, Documento(s): 642 (CARGO DE LA CTA BBVA BANCOMER 0113284530) - BBVA BANCOMER 0113284530	0	1,670
09/09/2022	EGRESO	1116	1231	49164124 8	VIAJES TURISMO Y RECREACION, S.A. DE C.V.	Orden de Compra de Adquisiciones # 681. PAGO DE PASAJE DE AVION A LA CD. DE MEXICO PARA ASISTIR A LA CELEBRACION DE ENTREGA DE ACREDITACION (GESTION EMPRESARIAL), Documento(s): 717 (CARGO DE LA CTA BBVA BANCOMER 0113284530) - BBVA BANCOMER 0113284530	0	16,882
12/09/2022	INGRESO	1056	1069		BBVA BANCOMER 0113277259	POLIZA DE RECIBO DE INGRESOS DEL RECIBO LT-152 # MINISTRACION FEDERAL CORRESPONDIENTE AL MES DE SEPTIEMBRE 2022 De la solicitud número: 1069 - BBVA BANCOMER 0113284530	1,377,707	0
13/09/2022	EGRESO	988	1069	94064018	SISTEMA MUNICIPAL DE AGUAS Y SANEAMIENTO DE SAN PEDRO DE C.V.	Orden de Compra de Adquisiciones # 607. PAGO POR SERVICIO DE AGUA POTABLE DEL INSTITUTO, CORRESPONDIENTE AL PERIODO DEL 1 AL 31 DE AGOSTO, Documento(s): 640 (CARGO DE LA CTA BBVA BANCOMER 0113284530) - BBVA BANCOMER 0113284530	0	3,108
19/09/2022	DIARIO	5652		190922		Traspaso entre cuenta federal a cuenta pagadora del instituto - BBVA BANCOMER 0113284530	0	131,365
19/09/2022	DIARIO	5653		190922		Traspaso entre cuenta federal a cuenta pagadora del instituto - BBVA BANCOMER 0113284530	0	524,605
21/09/2022	EGRESO	1028	1120	5459029	TELEFONOS DE MEXICO S.A.B. DE C.V.	Orden de Compra de Adquisiciones # 630. PAGO POR SERVICIO DE TELEFONO CONVENCIONAL DEL INSTITUTO, CORRESPONDIENTE AL MES DE SEPTIEMBRE, Documento(s): 663 (CARGO DE LA CTA BBVA BANCOMER 0113284530) - BBVA BANCOMER 0113284530	0	5,468
27/09/2022	EGRESO	1062	1156	2778614	JESUS FERNANDO LUEVANO HERNANDEZ	PAGO POR SERVICIO HONORARIOS POR IMPARTICION DE CLUB DE BANDA DE GUERRA (25 HORAS DEL PERIODO DEL 1 AL 15 DE SEPTIEMBRE DE 2022) (CARGO DE LA CTA BBVA BANCOMER 0113284530) - BBVA BANCOMER 0113284530	0	4,770
28/09/2022	INGRESO	1066	1079		BBVA BANCOMER 0113277259	POLIZA DE RECIBO DE INGRESOS DEL RECIBO LT-155 # MINISTRACION FEDERAL CORRESPONDIENTE AL RETROACTIVO DEL INCREMENTO SALARIAL 2022 De la solicitud número: 1079 - BBVA BANCOMER 0113284530	560,612	0
28/09/2022	EGRESO	1100	1203	2022171	INSTITUTO TECNOLOGICO SUPERIOR DE SAN PEDRO DE LAS COLONIAS	PAGO DE NOMINA, PRESTACIONES Y FINIQUITOS CORRESPONDIENTE AL PAGO DEL RETROACTIVO DEL 2022 (202217-1) (CARGO DE LA CTA BBVA BANCOMER 0113284530) - BBVA BANCOMER 0113284530	0	559,867
28/09/2022	EGRESO	1112	1222	2022171	INSTITUTO TECNOLOGICO SUPERIOR DE SA PEDRO DE LAS COLONIAS	PAGO DE NOMINA, PRESTACIONES Y FINIQUITOS CORRESPONDIENTE AL PAGO DEL RETROACTIVO 2022 (202217-1) (CARGO DE LA CTA BBVA BANCOMER 0113284530) - BBVA BANCOMER 0113284530	0	435,750

Fecha	Tipo Póliza	Número Póliza	Documento	Número Cheque	Beneficiario	Descripción	Cargo	Abono
28/09/2022	DIARIO	5960	1203	2022171	INSTITUTO TECNOLÓGICO SUPERIOR DE SAN PEDRO DE LAS COLONIAS	Póliza de cancelación de la póliza 1100 del egreso de la solicitud número 1203 del ejercicio contable 2022 (CARGO DE LA CTA BBVA BANCOMER 0113284530). Motivo de cancelación: error en registro. - BBVA BANCOMER 0113284530	0	-559,867
29/09/2022	DIARIO	5924		30088275 53		PAGO DE PENSION ALIMENTICIA A LA C. LORENA INSURRIAGA PEREZ POR EL 15% EN CONTRA DEL TRABAJADOR C.P. FAUSTINO ESQUIVEL DOMINGUEZ CORRESPONDIENTE AL PAGO DEL RETROACTIVO DEL 2022 (202217-1) - BBVA BANCOMER 0113284530	0	611
29/09/2022	DIARIO	5925		48827565		PAGO DE PENSION ALIMENTICIA A LA C. ADRIANA PINEDA HERRAN POR EL 50% EN CONTRA DEL TRABAJADOR ING. RUBEN HERNANDEZ RODRIGUEZ CORRESPONDIENTE AL PAGO DEL RETROACTIVO DEL 2022 (202217-1) - BBVA BANCOMER 0113284530	0	3,723
29/09/2022	DIARIO	5926		89383455 27		PAGO DE PENSION ALIMENTICIA A LA C. ELIZABETH GOMEZ NARVAES POR EL 20% EN CONTRA DEL TRABAJADOR C. RUBEN OMAR MOTA GANDARA CORRESPONDIENTE AL PAGO DEL RETROACTIVO DEL 2022 (202217-1) - BBVA BANCOMER 0113284530	0	369
29/09/2022	DIARIO	5927		32327015		PAGO DE PENSION ALIMENTICIA A LA C. LILIANA CEPEDA MARTINEZ POR EL 20% EN CONTRA DEL TRABAJADOR ING. RAFAEL KON MARTINEZ CHONG CORRESPONDIENTE AL PAGO DEL RETROACTIVO DEL 2022 (202217-1) - BBVA BANCOMER 0113284530	0	863
29/09/2022	DIARIO	5928		83455041		PAGO DE PENSION ALIMENTICIA A LA C. YENI YAJAHIRA SALAZAR RAMIREZ POR EL 15% EN CONTRA DEL TRABAJADOR ING. EFRAIN FLORES CALVILLO CORRESPONDIENTE AL PAGO DEL RETROACTIVO DEL 2022 (202217-1) - BBVA BANCOMER 0113284530	0	318
30/09/2022	EGRESO	1079	1178	3309037	RADIO MOVIL DIPSA, S.A. DE C.V.	Orden de Compra de Adquisiciones # 656. PAGO POR SERVICIO DE TELEFONO CELULAR DEL INSTITUTO CORRESPONDIENTE AL MES DE SEPTIEMBRE, Documento(s): 691 (CARGO DE LA CTA BBVA BANCOMER 0113284530) - BBVA BANCOMER 0113284530	0	549
30/09/2022	EGRESO	1096	1196	202218	INSTITUTO TECNOLÓGICO SUPERIOR DE SAN PEDRO DE LAS COLONIAS	PAGO DE NÓMINA, PRESTACIONES Y FINIQUITOS CORRESPONDIENTE A LA SEGUNDA QUINCENA DE SEPTIEMBRE DEL 2022 (CARGO DE LA CTA BBVA BANCOMER 0113284530) - BBVA BANCOMER 0113284530	0	823,586
30/09/2022	DIARIO	5929		415668941 1		PAGO DE PENSION ALIMENTICIA A LA C. LORENA INSURRIAGA PEREZ POR EL 15% EN CONTRA DEL TRABAJADOR C.P. FAUSTINO ESQUIVEL DOMINGUEZ CORRESPONDIENTE A LA SEGUNDA QUINCENA DE SEPTIEMBRE DEL 2022 (202218) - BBVA BANCOMER 0113284530	0	1,621
30/09/2022	DIARIO	5932		48766894 21		PAGO DE PENSION ALIMENTICIA A LA C. ADRIANA PINEDA HERRAN POR EL 50% EN CONTRA DEL TRABAJADOR ING. RUBEN HERNANDEZ RODRIGUEZ CORRESPONDIENTE A LA SEGUNDA QUINCENA DE SEPTIEMBRE DEL 2022 (202218) - BBVA BANCOMER 0113284530	0	6,750
30/09/2022	DIARIO	5933		34956894 65		PAGO DE PENSION ALIMENTICIA A LA C. ELIZABETH GOMEZ NARVAES POR EL 20% EN CONTRA DEL TRABAJADOR C. RUBEN OMAR MOTA GANDARA CORRESPONDIENTE A LA SEGUNDA QUINCENA DE SEPTIEMBRE DEL 2022 (202218) - BBVA BANCOMER 0113284530	0	1,199
30/09/2022	DIARIO	5934		66894039		PAGO DE PENSION ALIMENTICIA A LA C. LILIANA CEPEDA MARTINEZ POR EL 20% EN CONTRA DEL TRABAJADOR ING. RAFAEL KON MARTINEZ CHONG CORRESPONDIENTE A LA SEGUNDA QUINCENA DE SEPTIEMBRE DEL 2022 (202218) - BBVA BANCOMER 0113284530	0	539
30/09/2022	DIARIO	5935		66894078		PAGO DE PENSION ALIMENTICIA A LA C. YENI YAJAHIRA SALAZAR RAMIREZ POR EL 15% EN CONTRA DEL TRABAJADOR ING. EFRAIN FLORES CALVILLO CORRESPONDIENTE A LA SEGUNDA QUINCENA DE SEPTIEMBRE DEL 2022 (202218) - BBVA BANCOMER 0113284530	0	1,055
30/09/2022	DIARIO	5936		66894109		PAGO DE RETENCION DE SEGURO DE VIDA CORRESPONDIENTE AL PERIODO 202218 - BBVA BANCOMER 0113284530	0	17,710
TOTAL GENERAL:							\$1,938,319.00	\$2,055,171.83



INSTITUTO TECNOLÓGICO SUPERIOR DE SAN PEDRO DE LAS COL
CALZADA DEL TECNOLÓGICO 53
SAN PEDRO DE LAS COL
SAN PEDRO
COA MEXICO CP 27800

DOMICILIO FISCAL
CALZADA DEL TECNOLÓGICO 53
SAN PEDRO DE LAS COL
SAN PEDRO COA CP 27800

Periodo	DEL 01/09/2022 AL 30/09/2022
Fecha de Corte	30/09/2022
No. de Cuenta	0113284530
No. de Cliente	C2931788
R.F.C	ITS0508192RA
No. Cuenta CLABE	012420001132845302

SUCURSAL : 0387 SAN PEDRO CENTRO
DIRECCION: AVE. GUERRERO 49 COL. CENTRO MEX CU
PLAZA: SAN PEDRO DE LAS COL
TELEFONO: 7720019

Información Financiera

Rendimiento			
Saldo Promedio		740,829.44	
Días del Periodo		30	
Tasa Bruta Anual	%	0.000	
Saldo Promedio Gravable		740,829.44	
Intereses a Favor (+)		0.00	
ISR Retenido (-)		0.00	
Comisiones de la cuenta			
Cheques pagados	0	0.00	
Manejo de Cuenta		0.00	
Anualidad		0.00	
Operaciones	0	0.00	
Total Comisiones		0.00	
Cargos Objetados	0	0.00	
Abonos Objetados	0	0.00	

MONEDA NACIONAL

Comportamiento		
Saldo de Liquidación Inicial		220,700.78
Saldo de Operación Inicial		220,700.78
Depósitos / Abonos (+)	2	1,938,319.00
Retiros / Cargos (-)	22	2,055,171.83
Saldo Final (+)		103,847.95
Saldo de Operación Final		103,847.95
Saldo Promedio Mínimo Mensual Hasta:		11,999.99

Otros productos incluidos en el estado de cuenta (Inversiones)

Contrato	Producto	Tasa de Interés anual	GAT Nominal	GAT Real	Total de comisiones
			Antes de Impuestos		
N/A	N/A	N/A	N/A	N/A	N/A

Detalle de Movimientos Realizados

FECHA	FECHA					SALDO
OPER	LIQ	COD. DESCRIPCIÓN	REFERENCIA	CARGOS	ABONOS	OPERACIÓN LIQUIDACIÓN
08/SEP	08/SEP	P14 CFE REF:01611070701277220915 CIE:0578869 Ref. GUIA:1530903		72,662.00 ✓		
08/SEP	08/SEP	N06 PAGO CUENTA DE TERCERO BNET 0156743021 F5759 CONSUMO R Ref. 0036883015		1,670.40 ✓		146,368.38 146,368.38

Estimado Cliente,
Su Estado de Cuenta ha sido modificado y ahora tiene más detalle de información.
También le informamos que su Contrato ha sido modificado,
el cual puede consultarlo en cualquier sucursal o www.bbva.mx
Con BBVA adelante.



No. Cuenta	0113284530
No. Cliente	C2931788

FECHA		COD. DESCRIPCIÓN	REFERENCIA	CARGOS	ABONOS	SALDO	
OPER	LIQ					OPERACIÓN	LIQUIDACIÓN
09/SEP	09/SEP	T17 SPEI ENVIADO SANTANDER 0090922VUELOS TOR CDMEX Ref. 0034407786 014 00014150655018285425 BNET01002209090034407786 VIAJES TURISMO Y RECRACION SA DE CV		16,882.00		129,486.38	129,486.38
12/SEP	12/SEP	T20 SPEI RECIBIDOBANXICO 000230511-M00-8858 PAGO TESOFE 0100 Ref. 0300153140 001 00001180228001000108 2022SIAFP442315 TESORERIA DE LA FEDERACION			1,377,707.00 ✓	1,507,193.38	1,507,193.38
13/SEP	13/SEP	T17 SPEI ENVIADO BANAMEX 0130922SERVICIO DE AGUA POTABLE AGOST Ref. 0034865710 002 00002080701482488596 BNET01002209130034865710 SISTEMA MUNICIPAL DE AGUAS Y SANEAMIENTO		3,108.00 ✓		1,504,085.38	1,504,085.38
19/SEP	19/SEP	N03 TRASPASO CUENTAS PROPIAS CUENTA: 0117176902 BNET Ref. 0026750007		131,364.50 ✓			
19/SEP	19/SEP	N03 TRASPASO CUENTAS PROPIAS CUENTA: 0117176902 BNET Ref. 0026750010		524,605.00 ✓		848,115.88	848,115.88
21/SEP	21/SEP	P14 TELEFONOS DE MEXICO REF:00022740062659122093 CIE:0624101 Ref. GUIA:1796256		5,467.57 ✓		842,648.31	842,648.31
27/SEP	27/SEP	T17 SPEI ENVIADO BANAMEX 0270922HONORARIOS BANDA DE GUERRA Ref. 0037317687 002 00002060700760637271 BNET01002209270037317687 JESUS FERNANDO LUEVANO HERNANDEZ		4,770.00 ✓		837,878.31	837,878.31
28/SEP	28/SEP	T20 SPEI RECIBIDOBANXICO 000336911-M00-11351 PAGO TESOFE 010 Ref. 0300198866 001 00001180228001000108 2022SIAFP484021 TESORERIA DE LA FEDERACION			560,612.00 ✓		
28/SEP	28/SEP	R01 PAGO DE NOMINA INSTITUTO TECNOLOGIC O SUPERIOR DE SA Ref. IN 4205275857		435,749.91		962,740.40	962,740.40
29/SEP	29/SEP	T17 SPEI ENVIADO BANAMEX 0290922RETROACTIVO PENSION Ref. 0037648152 002 00002080700561167357 BNET01002209290037648152 LORENA INSURRIAGA PEREZ		610.70 ✓			
29/SEP	29/SEP	T17 SPEI ENVIADO BANAMEX 0290922RETROACTIVO PENSION Ref. 0037649975 002 00002080902468331673 BNET01002209290037649975 ADRIANA PINEDA HERRAN		3,723.15 ✓			
29/SEP	29/SEP	N06 PAGO CUENTA DE TERCERO BNET 2757961480 RETROPENSION Ref. 0032327015		863.14 ✓			
29/SEP	29/SEP	T17 SPEI ENVIADO SCOTIABANK 0290922RETROACTIVO PENSION Ref. 0037672352 044 00044062194018028285 BNET01002209290037672352 ELIZABETH GOMEZ NARVAES		368.71 ✓			

→ 559,866.70



No. Cuenta	0113284530
No. Cliente	C2931788

FECHA		COD. DESCRIPCIÓN	REFERENCIA	CARGOS	ABONOS	SALDO	
OPER	LIQ					OPERACIÓN	LIQUIDACIÓN
29/SEP	29/SEP	N06 PAGO CUENTA DE TERCERO BNET 1587745598 RETROACTIVO PENSIO Ref. 0083455041		318.30 ✓		956,856.40	956,856.40
30/SEP	30/SEP	R01 PAGO DE NOMINA INSTITUTO TECNOLOGIC O SUPERIOR DE SA Ref. IN 4205275857		823,585.85 ✓			
30/SEP	30/SEP	T17 SPEI ENVIADO BANAMEX 0300922PENSION ALIMENTICIA 2 SEP Ref. 0038139010 002 00002080700561167357 BNET01002209300038139010 LORENA INSURRIAGA PEREZ		1,620.77 ✓			
30/SEP	30/SEP	T17 SPEI ENVIADO BANAMEX 0300922PENSION ALIMENTICIA 2SEPTIEMBR Ref. 0038141855 002 00002080902468331673 BNET01002209300038141855 ADRIANA PINEDA HERRAN		6,750.12 ✓			
30/SEP	30/SEP	N06 PAGO CUENTA DE TERCERO BNET 2757961480 PENSION ALIMENTICI Ref. 0066894039		539.12 ✓			
30/SEP	30/SEP	T17 SPEI ENVIADO SCOTIABANK 0300922PENSION ALIMENTICIA 2SEPTIEMBR Ref. 0038148360 044 00044062194018028285 BNET01002209300038148360 ELIZABETH GOMEZ NARVAES		1,199.05 ✓			
30/SEP	30/SEP	N06 PAGO CUENTA DE TERCERO BNET 1587745598 PENSION ALIMENTICI Ref. 0066894078		1,055.02 ✓			
30/SEP	30/SEP	N06 PAGO CUENTA DE TERCERO BNET 0140682578 SEGURO DE VIDA 2SE Ref. 0066894109		17,709.52 ✓			
30/SEP	30/SEP	P14 TELCEL REF:00000000303207451536 CIE:0182251 Ref. GUIA:3571777		549.00 ✓		103,847.95	103,847.95

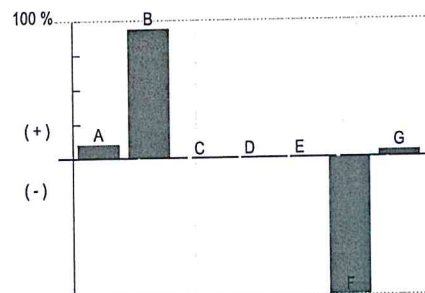
Total de Movimientos

TOTAL IMPORTE CARGOS	2,055,171.83	TOTAL MOVIMIENTOS CARGOS	22
TOTAL IMPORTE ABONOS	1,938,319.00	TOTAL MOVIMIENTOS ABONOS	2

No. Cuenta	0113284530
No. Cliente	C2931788

Cuadro resumen y gráfico de movimientos del período

Concepto	Cantidad	Porcentaje	Columna
Saldo Inicial	220,700.78	10.73%	A
Depósitos / Abonos (+)	1,938,319.00	94.31%	B
Comisiones (-)	0.00	0.00%	C
Intereses a favor (+)	0.00	0.00%	D
Retiros efectivo (-)	0.00	0.00%	E
Otros cargos (-)	-2,055,171.83	-100.00%	F
Saldo Final	103,847.95	5.05%	G



Nota: En la columna "porcentaje" se señala con el 100% a la cantidad más alta, permitiéndole relacionarse porcentualmente con las demás.
Otros cargos: Ver detalle de movimientos

"Conforme a lo publicado el 15 de noviembre de 2017 en el Diario Oficial de la Federación, le informamos que a partir del 1° de enero 2018, el Impuesto sobre la Renta (ISR) a retener será de 0.46% en lugar del 0.58% que actualmente se retiene"

Los montos mínimos requeridos para los productos de inversión a plazo fijo son: Pagaré Liquidable al vencimiento MN. \$2,000.00, Certificado de Depósitos MN: \$5,000 (sujetos a cambio dependiendo de las variaciones del mercado). Para mayor información consulta la página de internet: <https://www.bbva.mx>

No. Cuenta	0113284530
No. Cliente	C2931788

Tiene 90 días naturales contados a partir de la fecha de corte o de la realización de la operación para presentar su aclaración en la sucursal donde radica su cuenta, o bien, llamando al Centro de Atención Telefónica al teléfono 55 5226 2663 o del interior sin costo al 800 226 2663

Con gusto atenderemos sus reclamaciones que ha presentado ante nuestra institución a través de Línea BBVA al teléfono 55 5226 2663 Ciudad de México, 800 226 2663 Lada sin Costo, en caso de no recibir una respuesta satisfactoria dirigirse a:



Unidad Especializada de Atención a Clientes (UNE)

BBVA recibe las consultas, reclamaciones o aclaraciones, en su Unidad Especializada de Atención a Usuarios, ubicada en Lago Alberto 320 (entrada por Mariano Escobedo 303), Col. Granada, C.P. 11320, Alcaldía Miguel Hidalgo, Ciudad de México, México y por correo electrónico une.mx@bbva.com o teléfono 55 1998 8039, así como en cualquiera de sus sucursales u oficinas. En el caso de no obtener una respuesta satisfactoria, podrá acudir a la Comisión Nacional para la Protección y Defensa de los Usuarios de Servicios Financieros www.condusef.gob.mx y 55 5340 0999 y 800 999 8080

"Si desea recibir pagos a través de transferencias electrónicas de fondos interbancarias, deberá hacer del conocimiento de la persona que le enviará el o los pagos respectivos, el número de Cuenta que a continuación se indica: 2420001132845302 Clave Bancaria Estándar (CLABE), así como el nombre de este Banco."

Todas las tasas de interés están expresadas en terminos anuales.

"Únicamente están garantizados por el Instituto de Protección al Ahorro Bancarios (IPAB), los depósitos bancarios de dinero a la vista, retirables en días preestablecidos, de ahorro, y a plazo con previo aviso, así como los préstamos y créditos que acepte la Institución, hasta por el equivalente a cuatrocientas mil UDIS por persona, cualquiera que sea el número, tipo y clase de dichas obligaciones a su favor y a cargo de la Institución de banca múltiple."

www.ipab.org.mx



No. Cuenta	0113284530
No. Cliente	C2931788

Glosario de Abreviaturas

ADMON	ADMINISTRACION	DEP	DEPOSITO	MN	MONEDA NACIONAL
ANT	ANTERIOR	DESC/DESCTO	DESCUENTO	MOV	MOVIMIENTO
ANTIC	ANTICIPADA	DEV/DEVOL	DEVOLUCION	MOVMTOS	MOVIMIENTOS
ANUL	ANULACION	DIF	DIFERENCIA	MDB	MULTIDPOSITO
APORT	APORTACION	DIN	DINERO	N/A	NO APLICA
AUT	AUTOMATICO	DISP	DISPOSICION	OPER	OPERACION
BCA	BANCA	DLLS	DOLARES	OPS	OPERACIONES
BCOS	BANCOS	DOC	DOCUMENTO	ORD	ORDEN
BMOV	BBVA MÉXICO	ELECT	ELECTRONICA	P/PAG	PAGO
BONIF	BONIFICACION	EMP	EMPRESARIAL	PAT	PATRIMONIAL
COD.	CODIGO DE LEYENDA	EXTEM	EXTEMPORANEA	REDESC	REDESCUENTO
CAJ	CAJERO	EXT	EXTRANJERO	RFC	REGISTRO FEDERAL DE
CANC	CANCELACION	FALLEC	FALLECIMIENTO		CONTRIBUYENTES
CGO	CARGO	FALT	FALTANTE	REF.	REFERENCIA
CW	CASH WINDOWS	GAT	GANANCIA ANUAL TOTAL	RESP	RESPONSABILIDAD
CH/CHQ	CHEQUE	GAR/GTIA	GARANTIA	RET	RETIRO
CI	COBRO INMEDIATO	GPO	GRUPO	REV	REVERSO
COMER	COMERCIO	HONOR	HONORARIOS	SBC	SALVO BUEN COBRO
COM	COMISION	IVA	IMPUESTO AL VALOR AGREGADO	SEG	SEGURO
CIE	CONCENTRACION INMEDIATO	ISR	IMPUESTO SOBRE LA RENTA	SERV	SERVICIO
	EMPRESARIAL	INDEMN	INDEMNIZACION	SOBR	SOBREGIRO
JNF	CONFIRMACION	INF	INFORMACION	SOC	SOCIEDADES
CONS	CONSULTA	INSP	INSPECCION	TARJ	TARJETA
CONV	CONVENIO	INT	INTERESES	TDC	TARJETA DE CREDITO
CORREC	CORRECCION	INTS	INTERESES	TDE	TARJETA DE DEBITO EMPRESARIAL
CRED	CREDITO	INT/INTNAL	INTERNACIONAL	TPV	TERMINAL PUNTO DE VENTA
CTA	CUENTA	INV	INVERSION	TIB	TESORERIA INTEGRAL BANCARIA
CED	CUENTA EN DOLARES	LIQ	LIQUIDACION	TRANS	TRANSFERENCIA
DCD	DINAMICA DE CONVERSION	MP	MARCA PROPIA	TRASP	TRASPASO
	DE DIVISAS	MDO	MERCADO	VTAS	VENTAS

No. Cuenta	0113284530
No. Cliente	C2931788

Cuida el medio ambiente consultando tu estado de cuenta en www.bbva.mx recuerda que el medio ambiente es responsabilidad de todos



Folio Fiscal:	Certificado
FE26B314-CE27-4007-B911-3154AAEA5D17	00001000000509478830

Sello Digital
D3pwdNWH5HGL6JJG4JPGwCXI1uRc7su8md48x/KpLacHHDUiEYZ0VJkcSvvBlmqAXQsDzcD0pbZXuFy3rMQGT
LH7r7Xu9b7qDlcXrDxNt5ywWzuRwQjQKijfx3ogxeo+bi3Yp8jJXBio2R5aAHjli5Dc1SsMzld5t27OjQywnBOKHPSk2F
vTvEtXWfRqdtl0Nk6Tjy5BLsQ8dmnwJhu0d1tWvwq/UGuHAIQfxRU4z+yEhGbv7VhYhh0eE0CARdryA3UbGMmE3
waxLNISDrOKuGpuHFFNpZy4eDpptn7ZKa9wYhVpPqG7RBGvalR6VUCrzAwQNh0zml4YJfqjZblkQ==

Sello SAT
i1PGDnhJUjXqKidXxlsqWZH/EBEK6m49xfek/tBv82+KR6KVPBpz93zb5AJTkaqN6XTZmmOOZxn7SoTcN8IIWiExe
pul8n/bYybRXD5GtzX3Kcfl5SAFHYYEsJ66EzbP3PLYRoZlS6w+9W//bVtto7Zkh9fkrxgd0eHm9msMrB9M7Zm2w9T
Q8/dws0xv3326LJZtJlQIP3AH6yVJ6+gel/8TeDS6dJVdLx0r3y7D8VGyJWg1P8bcASaFhVu+7mue8zS58jXwp3NLK
DB6/sK+IHjVJPzqGK0Q0EfDzJLlC9+zleQTcTFa8aTlbpS8dlrJjm9WotbMQCM5lBVdnLwg==

No. de Serie del Certificado del SAT: 00001000000508164369 **Fecha y hora de certificación:** 2022-10-01T09:59:32

Cadena Original del complemento de certificacion digital del SAT:
[1.1|FE26B314-CE27-4007-B911-3154AAEA5D17|2022-10-01T09:59:32|D3pwdNWH5HGL6JJG4JPGwCXI1uRc7s
u8md48x/KpLacHHDUiEYZ0VJkcSvvBlmqAXQsDzcD0pbZXuFy3rMQGT LH7r7Xu9b7qDlcXrDxNt5ywWzuRwQjQKij
fx3ogxeo+bi3Yp8jJXBio2R5aAHjli5Dc1SsMzld5t27OjQywnBOKHPSk2FvTvEtXWfRqdtl0Nk6Tjy5BLsQ8dmnwJhu0
d1tWvwq/UGuHAIQfxRU4z+yEhGbv7VhYhh0eE0CARdryA3UbGMmE3waxLNISDrOKuGpuHFFNpZy4eDpptn7ZKa
9wYhVpPqG7RBGvalR6VUCrzAwQNh0zml4YJfqjZblkQ==|00001000000508164369|]

Este documento es una representación impresa de un CFDI.



Emitido en
Ciudad de México, México a 01 de Octubre de 2022 a las 04:14:43

"Por Disposición Oficial si recibes o envías transferencias de fondos nacionales en moneda extranjera y transferencias de fondos internacionales, BBVA está obligado a compartir en la plataforma del Banco de México para consulta y obtención de otras Entidades Financieras la información correspondiente a esas operaciones y a tu identificación como Cliente, misma que BBVA deberá consultar durante el tiempo que mantengas una relación jurídica con esta Institución, por lo que si efectúas o recibes dichas operaciones se entenderá que otorgas tu consentimiento para ello."

Régimen Fiscal:
Régimen General de Ley Personas Morales




Conciliación de la Cuenta Bancaria de cheques
No. 0113284611 BBVA




Periodo del 1 al 30 de Septiembre 2022

Saldo según nuestros libros al 30 de Septiembre del 2022	60,875.19
Más:	
Importe de cheques expedidos no cobrados hasta el 30 de Septiembre 2022	-
Mas:	
Cargos nuestros no correspondidos por el Banco	
Abono nuestro no reconocido por el Banco	
Menos:	
Cargos del Banco no correspondidos por nosotros	
Más:	
Abonos del Banco no correspondidos por nosotros	
TOTAL	60,875.19
Según estado de cuenta del Banco al 30 de Septiembre 2022	60,875.19

DIFERENCIA


C.P JOSE GILBERTO FERNIZA GARZA
DIRECTOR GENERAL


C.P LUIS ANTONIO TORRES RAMIREZ
JEFE DE RECURSOS FINANCIEROS

Instituto Tecnológico Superior de San Pedro
Instituto Tecnológico Superior de San Pedro

AUXILIAR DE CUENTAS POR MOVIMIENTO

Del 1 de Septiembre del 2022 al 30 de Septiembre del 2022

Saldo Inicial: \$11,333.19
 Saldo Final: \$60,875.19

Colectiva: CB00006 BBVA BANCOMER 0113284611
Cuenta: 1112105 Bancos Moneda Nacional - Cuentas Bancarias

Fecha	Tipo Póliza	Número Póliza	Documento	Número Cheque	Beneficiario	Descripción	Cargo	Abono
01/09/2022	INGRESO	1068	1081		BBVA BANCOMER 0113277259	POLIZA DE RECIBO DE INGRESOS DEL RECIBO MM-1204 # ALUMNOS VARIOS, PAGO TOTAL DE ADSCRIPCIÓN ACADÉMICA, SEM. AGO-DIC 2022 De la solicitud número: 1081 - BBVA BANCOMER 0113284611	2,700	0
01/09/2022	INGRESO	1070	1083		BBVA BANCOMER 0113277259	POLIZA DE RECIBO DE INGRESOS DEL RECIBO MM-1205 # ALUMNOS VARIOS, PAGO TOTAL DE FICHAS DE ADMISIÓN SEM. AGO-DIC 2022 De la solicitud número: 1083 - BBVA BANCOMER 0113284611	800	0
02/09/2022	INGRESO	1072	1085		BBVA BANCOMER 0113277259	POLIZA DE RECIBO DE INGRESOS DEL RECIBO MM-1206 # ALUMNOS VARIOS, PAGO TOTAL DE ADSCRIPCIÓN ACADÉMICA, TÍTULO PROFESIONAL Y CERTIFICADO FINAL, SEM. AGO-DIC 2022 De la solicitud número: 1085 - BBVA BANCOMER 0113284611	8,950	0
05/09/2022	INGRESO	1074	1087		BBVA BANCOMER 0113277259	POLIZA DE RECIBO DE INGRESOS DEL RECIBO MM-1207 # ALUMNOS VARIOS, PAGO TOTAL DE ADSCRIPCIÓN ACADÉMICA, SEM. AGO-DIC 2022 De la solicitud número: 1087 - BBVA BANCOMER 0113284611	2,700	0
05/09/2022	INGRESO	1076	1089		BBVA BANCOMER 0113277259	POLIZA DE RECIBO DE INGRESOS DEL RECIBO MM-1208 # JOSE LUIS ESCAMILLA RUELAS, 1er. PAGO PARCIAL DE INSCRIPCIÓN A 9o. SEM. AGO-DIC 2022 De la solicitud número: 1089 - BBVA BANCOMER 0113284611	700	0
05/09/2022	INGRESO	1078	1091		BBVA BANCOMER 0113277259	POLIZA DE RECIBO DE INGRESOS DEL RECIBO MM-1209 # ALUMNOS VARIOS, PAGO TOTAL DE NIVEL DE INGLÉS SEM. AGO-DIC 2022 De la solicitud número: 1091 - BBVA BANCOMER 0113284611	1,000	0
06/09/2022	INGRESO	1079	1092		BBVA BANCOMER 0113277259	POLIZA DE RECIBO DE INGRESOS DEL RECIBO MM-1210 # FERNANDA ENRIQUEZ GONZALEZ, 2o. PAGO TOTAL A NIVEL DE INGLÉS SEM. AGO-DIC 2022 De la solicitud número: 1092 - BBVA BANCOMER 0113284611	500	0
06/09/2022	INGRESO	1081	1094		BBVA BANCOMER 0113277259	POLIZA DE RECIBO DE INGRESOS DEL RECIBO MM-1211 # FERNANDO LOZA HERNANDEZ, 1er. PAGO PARCIAL DE ADSCRIPCIÓN ACADÉMICA, SEM. AGO-DIC 2022 De la solicitud número: 1094 - BBVA BANCOMER 0113284611	1,000	0
08/09/2022	INGRESO	1083	1096		BBVA BANCOMER 0113277259	POLIZA DE RECIBO DE INGRESOS DEL RECIBO MM-1212 # ALUMNOS VARIOS, PAGO TOTAL DE ADSCRIPCIÓN ACADÉMICA, TÍTULO Y CERTIFICADO FINAL SEM. AGO-DIC 2022 De la solicitud número: 1096 - BBVA BANCOMER 0113284611	14,350	0
12/09/2022	INGRESO	1084	1097		BBVA BANCOMER 0113277259	POLIZA DE RECIBO DE INGRESOS DEL RECIBO MM-1213 # LIZETH MARIANA MARTINEZ CAMPOS, 2o. PAGO TOTAL DE INSCRIPCIÓN A 9o. SEM. AGO-DIC 2022 De la solicitud número: 1097 - BBVA BANCOMER 0113284611	1,700	0
13/09/2022	INGRESO	1086	1099		BBVA BANCOMER 0113277259	POLIZA DE RECIBO DE INGRESOS DEL RECIBO MM-1214 # ALUMNOS VARIOS, PAGO TOTAL DE NIVEL DE INGLÉS SEM. AGO-DIC 2022 De la solicitud número: 1099 - BBVA BANCOMER 0113284611	2,000	0
14/09/2022	INGRESO	1088	1101		BBVA BANCOMER 0113277259	POLIZA DE RECIBO DE INGRESOS DEL RECIBO MM-1215 # ALUMNOS VARIOS, CONSTANCIA DE ACREDITACIÓN DE INGLÉS, SEM. AGO-DIC 2022 De la solicitud número: 1101 - BBVA BANCOMER 0113284611	84	0

Fecha	Tipo Póliza	Número Póliza	Documento	Número Cheque	Beneficiario	Descripción	Cargo	Abono
15/09/2022	INGRESO	1090	1103		BBVA-BANCOMER-0113277259	POLIZA DE RECIBO DE INGRESOS DEL RECIBO MM-1216 # ALUMNOS VARIOS, PAGO TOTAL DE NIVEL DE INGLÉS, TÍTULO Y CERTIFICADO PROFESIONAL Y CONSTANCIA DE ACREDITACIÓN DE INGLÉS, SEM. AGO-DIC 2022 De la solicitud número: 1103 - BBVA-BANCOMER 0113284611	4,592	0
19/09/2022	INGRESO	1092	1105		BBVA-BANCOMER 0113277259	POLIZA DE RECIBO DE INGRESOS DEL RECIBO MM-1217 # ALUMNOS VARIOS, PAGO TOTAL DE TÍTULO PROFESIONAL, CERTIFICADO FINAL, EXÁMEN ESPECIAL DE INGLÉS, NIVEL DE INGLÉS, SEM. AGO-DIC 2022 De la solicitud número: 1105 - BBVA-BANCOMER 0113284611	11,965	0
19/09/2022	INGRESO	1093	1106		BBVA-BANCOMER 0113277259	POLIZA DE RECIBO DE INGRESOS DEL RECIBO MM-1218 # KARLA JANETH RAMIREZ TREVIÑO, 2o. PAGO TOTAL DE INSCRIPCIÓN A 1er. SEM. AGO-DIC 2022 De la solicitud número: 1106 - BBVA-BANCOMER 0113284611	1,700	0
22/09/2022	INGRESO	1095	1108		BBVA-BANCOMER 0113277259	POLIZA DE RECIBO DE INGRESOS DEL RECIBO MM-1219 # ALUMNOS VARIOS, PAGO TOTAL DE TÍTULO PROFESIONAL Y CERTIFICADO FINAL, SEM. AGO-DIC 2022 De la solicitud número: 1108 - BBVA-BANCOMER 0113284611	3,550	0
23/09/2022	INGRESO	1097	1110		BBVA-BANCOMER 0113277259	POLIZA DE RECIBO DE INGRESOS DEL RECIBO MM-1220 # ALUMNOS VARIOS, PAGO TOTAL DE NIVEL DE INGLÉS Y CONSTANCIA DE ACREDITACIÓN DE INGLÉS, SEM. AGO-DIC 2022 De la solicitud número: 1110 - BBVA-BANCOMER 0113284611	1,042	0
26/09/2022	INGRESO	1099	1112		BBVA-BANCOMER 0113277259	POLIZA DE RECIBO DE INGRESOS DEL RECIBO MM-1221 # ALUMNOS VARIOS, PAGO TOTAL DE TÍTULO PROFESIONAL, CERTIFICADO FINAL Y CONSTANCIA DE ACREDITACIÓN DE INGLÉS, SEM. AGO-DIC 2022 De la solicitud número: 1112 - BBVA-BANCOMER 0113284611	3,592	0
27/09/2022	DIARIO	5786		270922		Traspaso entre cuentas propias del instituto - BBVA-BANCOMER 0113284611	0	30,000
27/09/2022	DIARIO	5906		9142		INGRESOS NO RECONOCIDOS, SEM. AGO-DIC 2022 - BBVA-BANCOMER 0113284611	3,600	0
29/09/2022	INGRESO	1101	1114		BBVA-BANCOMER 0113277259	POLIZA DE RECIBO DE INGRESOS DEL RECIBO MM-1222 # ALUMNOS VARIOS, PAGO TOTAL DE NIVEL DE INGLÉS Y CONSTANCIA DE ACREDITACIÓN DE INGLÉS, SEM. AGO-DIC 2022 De la solicitud número: 1114 - BBVA-BANCOMER 0113284611	1,168	0
30/09/2022	INGRESO	1103	1116		BBVA-BANCOMER 0113277259	POLIZA DE RECIBO DE INGRESOS DEL RECIBO MM-1223 # ALUMNOS VARIOS, PAGO TOTAL DE TÍTULO PROFESIONAL, CERTIFICADO FINAL, CONSTANCIA DE ACREDITACIÓN DE INGLÉS, CONSTANCIA CON FOTO Y NORMAL, SEM. AGO-DIC 2022 De la solicitud número: 1116 - BBVA-BANCOMER 0113284611	11,849	0
TOTAL GENERAL:							\$79,542.00	\$30,000.00



INSTITUTO TECNOLOGICO SUPERIOR DE SAN PEDRO DE LAS
 COLO
 CALZADA DEL TECNOLOGICO 53
 SAN PEDRO DE LAS COL
 SAN PEDRO
 COA MEXICO CP 27800

DOMICILIO FISCAL
 CALZADA DEL TECNOLOGICO 53
 SAN PEDRO DE LAS COL
 SAN PEDRO COA CP 27800

Periodo	DEL 01/09/2022 AL 30/09/2022
Fecha de Corte	30/09/2022
No. de Cuenta	0113284611
No. de Cliente	C2931788
R.F.C	ITS0508192RA
No. Cuenta CLABE	012420001132846110

SUCURSAL : 0387 SAN PEDRO CENTRO
 DIRECCION: AVE. GUERRERO 49 COL. CENTRO MEX CU
 PLAZA: SAN PEDRO DE LAS COL
 TELEFONO: 7720019

Información Financiera

Rendimiento		
Saldo Promedio		48,650.22
Días del Periodo		30
Tasa Bruta Anual	%	0.000
Saldo Promedio Gravable		48,650.22
Intereses a Favor (+)		0.00
ISR Retenido (-)		0.00
Comisiones de la cuenta		
Cheques pagados	0	0.00
Manejo de Cuenta		0.00
Anualidad		0.00
Operaciones	8	0.00
Total Comisiones		0.00
Cargos Objetados	0	0.00
Abonos Objetados	0	0.00

MONEDA NACIONAL

Comportamiento	
Saldo de Liquidación Inicial	11,333.19
Saldo de Operación Inicial	11,333.19
Depósitos / Abonos (+)	50 79,542.00
Retiros / Cargos (-)	1 30,000.00
Saldo Final (+)	60,875.19
Saldo de Operación Final	60,875.19
Saldo Promedio Mínimo Mensual Hasta:	11,999.99

Otros productos incluidos en el estado de cuenta (Inversiones)

Contrato	Producto	Tasa de Interés anual	GAT	GAT	Total de comisiones
			Nominal	Real	
N/A	N/A	N/A	Antes de Impuestos		N/A
N/A	N/A	N/A	N/A	N/A	N/A

Detalle de Movimientos Realizados

FECHA		COD. DESCRIPCIÓN	REFERENCIA	CARGOS	ABONOS	SALDO	
OPER	LIQ					OPERACIÓN	LIQUIDACIÓN
01/SEP	01/SEP	N06 PAGO CUENTA DE TERCERO BNET 1578822856 RUBEN EMILIANO HDZ Ref. 1027226827			400.00		
01/SEP	01/SEP	N06 PAGO CUENTA DE TERCERO BNET 0477992556 Jorge Jafer Mtz Di Ref. 1040810806			2,700.00		

Estimado Cliente,
Su Estado de Cuenta ha sido modificado y ahora tiene más detalle de información.
También le informamos que su Contrato ha sido modificado,
el cual puede consultarlo en cualquier sucursal o www.bbva.mx
Con BBVA adelante.



No. Cuenta	0113284611
No. Cliente	C2931788

FECHA		COD. DESCRIPCIÓN	REFERENCIA	CARGOS	ABONOS	SALDO	
OPER	LIQ					OPERACIÓN	LIQUIDACIÓN
01/SEP	01/SEP	N06 PAGO CUENTA DE TERCERO BNET 0477992556 Jorge Jafer Mtz Di Ref. 1040959127			400.00	14,833.19	14,833.19
02/SEP	02/SEP	AA7 DEPOSITO EFECTIVO PRACTIC ALMA Y DMZ RDZ 6282 FOLIO:2212 Ref. *****4611			3,550.00		
02/SEP	02/SEP	N06 PAGO CUENTA DE TERCERO BNET 1542644654 Liliana Becerra Ga Ref. 1117033448			2,700.00		
02/SEP	02/SEP	N06 PAGO CUENTA DE TERCERO BNET 1503363808 jose luis cruz esq Ref. 1118044710			2,700.00	23,783.19	23,783.19
03/SEP	05/SEP	AA7 DEPOSITO EFECTIVO PRACTIC MIGUEL ANGEL RAMIREZ 6013 FOLIO:8787 Ref. *****4611			1,000.00	24,783.19	23,783.19
05/SEP	05/SEP	AA7 DEPOSITO EFECTIVO PRACTIC JOSE L ESCAMILLA R 6282 FOLIO:4859 Ref. *****4611			700.00		
05/SEP	05/SEP	AA7 DEPOSITO EFECTIVO PRACTIC RUBEN EMILIANO 6282 FOLIO:4983 Ref. *****4611			2,700.00	28,183.19	28,183.19
06/SEP	06/SEP	N06 PAGO CUENTA DE TERCERO BNET 1549866381 Fernanda Enriquez Ref. 1448658096			500.00	28,683.19	28,683.19
07/SEP	07/SEP	N06 PAGO CUENTA DE TERCERO BNET 1511753068 fernando loza hdz Ref. 1563281848			1,000.00	29,683.19	29,683.19
08/SEP	08/SEP	AA7 DEPOSITO EFECTIVO PRACTIC JOSE F ESQUIVEL E 6281 FOLIO:6924 Ref. *****4611			2,700.00		
08/SEP	08/SEP	N06 PAGO CUENTA DE TERCERO BNET 1507309457 reinscripcin Ref. 1631174906			2,700.00		
08/SEP	08/SEP	N06 PAGO CUENTA DE TERCERO BNET 1586659295 Elva Cristela Mtz Ref. 1631589508			2,700.00		
08/SEP	08/SEP	AA7 DEPOSITO EFECTIVO PRACTIC EDSON ESQUIVEL 6013 FOLIO:2355 Ref. *****4611			3,550.00		
08/SEP	08/SEP	T20 SPEI RECIBIDOBANREGIO 0080922IVONNE EDITH PEREZ HERNANDEZ Ref. 0118029475 058 00058597000024224194 058-08/09/2022/08-300RCN4540 GONZALEZ VARGAS ELIZABETH			2,700.00	44,033.19	44,033.19
12/SEP	12/SEP	AA7 DEPOSITO EFECTIVO PRACTIC LIZETH M MTZ CAMPOS 6282 FOLIO:9461 Ref. *****4611			1,600.00		
12/SEP	12/SEP	AA7 DEPOSITO EFECTIVO PRACTIC LIZETH M MTZ CAMPOS 6281 FOLIO:9763 Ref. *****4611			100.00	45,733.19	45,733.19
13/SEP	13/SEP	AA7 DEPOSITO EFECTIVO PRACTIC KENIA A PEREZ GARCIA 6013 FOLIO:5791 Ref. *****4611			1,000.00		
13/SEP	13/SEP	AA7 DEPOSITO EFECTIVO PRACTIC KEYLA A PEREZ GARCIA 6013 FOLIO:5793 Ref. *****4611			1,000.00	47,733.19	47,733.19
14/SEP	14/SEP	N06 PAGO CUENTA DE TERCERO BNET 1588649100 constancia ingles Ref. 2149206726			42.00		
14/SEP	14/SEP	N06 PAGO CUENTA DE TERCERO BNET 2973644480 Karen Acosta D Ref. 2154805876			42.00	47,817.19	47,817.19
15/SEP	15/SEP	AA7 DEPOSITO EFECTIVO PRACTIC WILLIAM CHAVARRIA 6282 FOLIO:1642 Ref. *****4611			42.00		
15/SEP	15/SEP	C02 DEPOSITO EN EFECTIVO Ref. 9127ID ORTIZ			3,550.00		
15/SEP	15/SEP	N06 PAGO CUENTA DE TERCERO			1,000.00	52,409.19	52,409.19



No. Cuenta	0113284611
No. Cliente	C2931788

FECHA	OPER	LIQ	COD. DESCRIPCIÓN	REFERENCIA	CARGOS	ABONOS	OPERACIÓN	SALDO LIQUIDACIÓN
			BNET 1511753068 fernando loza hdz Ref. 2257684903					
17/SEP	19/SEP		T20 SPEI RECIBIDOBANAMEX 0170922AlanAlejandroJimenezRamirez Ref. 0140797866 002 00002078902428972178 085903239520326020 ROSA ELENA,JIMENEZ/RAMIREZ			3,100.00		
17/SEP	19/SEP		T20 SPEI RECIBIDOBANAMEX 0170922AlanAlejandroJimenezRamirez Ref. 0140803521 002 00002078902428972178 085903255200326029 ROSA ELENA,JIMENEZ/RAMIREZ			450.00		
17/SEP	19/SEP		N06 PAGO CUENTA DE TERCERO BNET 1574232747 curso de ingles Ref. 2437760925			1,000.00	56,959.19	52,409.19
19/SEP	19/SEP		AA7 DEPOSITO EFECTIVO PRACTIC DULCE V LOPEZ B 6281 FOLIO:5101 Ref. *****4611			3,550.00		
19/SEP	19/SEP		N06 PAGO CUENTA DE TERCERO BNET 1596322894 KARLA JANETH RAMIR Ref. 2573942887			1,700.00		
19/SEP	19/SEP		N06 PAGO CUENTA DE TERCERO BNET 1596322894 KARLA JANETH RAMIR Ref. 2574101908			315.00		
19/SEP	19/SEP		N06 PAGO CUENTA DE TERCERO BNET 1515812086 Titulo Ref. 2575029809			3,350.00		
19/SEP	19/SEP		N06 PAGO CUENTA DE TERCERO BNET 1515812086 Alvaro Hinostraza Ref. 2575346950			200.00	66,074.19	66,074.19
22/SEP	22/SEP		C02 DEPOSITO EN EFECTIVO Ref. 9137A MEZA Z			3,550.00	69,624.19	69,624.19
23/SEP	23/SEP		AA7 DEPOSITO EFECTIVO PRACTIC CARLOS DE AVILA RAMO 6282 FOLIO:6305 Ref. *****4611			42.00		
23/SEP	23/SEP		C02 DEPOSITO EN EFECTIVO Ref. 9139DRO LEOS			1,000.00	70,666.19	70,666.19
26/SEP	26/SEP		N06 PAGO CUENTA DE TERCERO BNET 1525490876 Veronica Favela G Ref. 3181497713			42.00		
26/SEP	26/SEP		C02 DEPOSITO EN EFECTIVO Ref. 9141AN ORTIZ			3,550.00	74,258.19	74,258.19
27/SEP	27/SEP		C02 DEPOSITO EN EFECTIVO Ref. 9142A JORDAN			3,600.00		
27/SEP	27/SEP		N03 TRASPASO CUENTAS PROPIAS CUENTA: 0113277259 BNET Ref. 0027786004		30,000.00		47,858.19	47,858.19
29/SEP	29/SEP		AA7 DEPOSITO EFECTIVO PRACTIC SAUL ROMERORODRIGUEZ 6013 FOLIO:5516 Ref. *****4611			42.00		
29/SEP	29/SEP		N06 PAGO CUENTA DE TERCERO BNET 1574828028 Axel Enrique Guerr Ref. 3440299747			42.00		
29/SEP	29/SEP		N06 PAGO CUENTA DE TERCERO BNET 1595676123 Antonio Marmolejo Ref. 3450300536			42.00		
29/SEP	29/SEP		AA7 DEPOSITO EFECTIVO PRACTIC SEP29 19:30 PRAC 6281 FOLIO:2556 Ref. *****4611			1,000.00		
29/SEP	29/SEP		AA7 DEPOSITO EFECTIVO PRACTIC EDGARFGONZALEZCHOA 6282 FOLIO:0315 Ref. *****4611			42.00	49,026.19	49,026.19
30/SEP	30/SEP		N06 PAGO CUENTA DE TERCERO BNET 1582139464 patricia esparza j Ref. 3520668292			3,550.00		



No. Cuenta	0113284611
No. Cliente	C2931788

FECHA		COD. DESCRIPCIÓN	REFERENCIA	CARGOS	ABONOS	SALDO	
OPER	LIQ					OPERACIÓN	LIQUIDACIÓN
30/SEP	30/SEP	C02 DEPOSITO EN EFECTIVO Ref. 9150T NORMAL			768.00		
30/SEP	30/SEP	C02 DEPOSITO EN EFECTIVO Ref. 9151CON FOTO			95.00		
30/SEP	30/SEP	C02 DEPOSITO EN EFECTIVO Ref. 9152EDITACIO			336.00		
30/SEP	30/SEP	AA7 DEPOSITO EFECTIVO PRACTIC LITZY RAMIREZ MENDOZ 6282 FOLIO:0848 Ref. *****4611			3,550.00		
30/SEP	30/SEP	AA7 DEPOSITO EFECTIVO PRACTIC BRISA CHAIREZ GUERRE 6282 FOLIO:0854 Ref. *****4611			3,550.00	60,875.19	60,875.19

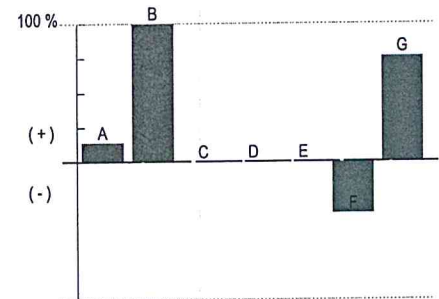
Total de Movimientos

TOTAL IMPORTE CARGOS	30,000.00	TOTAL MOVIMIENTOS CARGOS	1
TOTAL IMPORTE ABONOS	79,542.00	TOTAL MOVIMIENTOS ABONOS	50

No. Cuenta	0113284611
No. Cliente	C2931788

Cuadro resumen y gráfico de movimientos del período

Concepto	Cantidad	Porcentaje	Columna
Saldo Inicial	11,333.19	14.24%	A
Depósitos / Abonos (+)	79,542.00	100.00%	B
Comisiones (-)	0.00	0.00%	C
Intereses a favor (+)	0.00	0.00%	D
Retiros efectivo (-)	0.00	0.00%	E
Otros cargos (-)	-30,000.00	-37.71%	F
Saldo Final	60,875.19	76.53%	G



Nota:

En la columna "porcentaje" se señala con el 100% a la cantidad más alta, permitiéndole relacionarse porcentualmente con las demás.

Otros cargos:

Ver detalle de movimientos

"Conforme a lo publicado el 15 de noviembre de 2017 en el Diario Oficial de la Federación, le informamos que a partir del 1° de enero 2018, el Impuesto sobre la Renta (ISR) a retener será de 0.46% en lugar del 0.58% que actualmente se retiene"

Los montos mínimos requeridos para los productos de inversión a plazo fijo son: Pagaré Liquidable al vencimiento MN. \$2,000.00, Certificado de Depósitos MN: \$5,000 (sujetos a cambio dependiendo de las variaciones del mercado). Para mayor información consulta la página de internet: <https://www.bbva.mx>

No. Cuenta	0113284611
No. Cliente	C2931788

Tiene 90 días naturales contados a partir de la fecha de corte o de la realización de la operación para presentar su aclaración en la sucursal donde radica su cuenta, o bien, llamando al Centro de Atención Telefónica al teléfono 55 5226 2663 o del interior sin costo al 800 226 2663

Con gusto atenderemos sus reclamaciones que ha presentado ante nuestra institución a través de Línea BBVA al teléfono 55 5226 2663 Ciudad de México, 800 226 2663 Lada sin Costo, en caso de no recibir una respuesta satisfactoria dirigirse a:



Unidad Especializada de Atención a Clientes (UNE)

BBVA recibe las consultas, reclamaciones o aclaraciones, en su Unidad Especializada de Atención a Usuarios, ubicada en Lago Alberto 320 (entrada por Mariano Escobedo 303), Col. Granada, C.P. 11320, Alcaldía Miguel Hidalgo, Ciudad de México, México y por correo electrónico une.mx@bbva.com o teléfono 55 1998 8039, así como en cualquiera de sus sucursales u oficinas. En el caso de no obtener una respuesta satisfactoria, podrá acudir a la Comisión Nacional para la Protección y Defensa de los Usuarios de Servicios Financieros www.condusef.gob.mx y 55 5340 0999 y 800 999 8080

"Si desea recibir pagos a través de transferencias electrónicas de fondos interbancarias, deberá hacer del conocimiento de la persona que le enviará el o los pagos respectivos, el número de Cuenta que a continuación se indica: 2420001132846110 Clave Bancaria Estándar (CLABE), así como el nombre de este Banco."

Todas las tasas de interés están expresadas en terminos anuales.

"Únicamente están garantizados por el Instituto de Protección al Ahorro Bancarios (IPAB), los depósitos bancarios de dinero a la vista, retirables en días preestablecidos, de ahorro, y a plazo con previo aviso, así como los préstamos y créditos que acepte la Institución, hasta por el equivalente a cuatrocientas mil UDIS por persona, cualquiera que sea el número, tipo y clase de dichas obligaciones a su favor y a cargo de la Institución de banca múltiple."

www.ipab.org.mx

No. Cuenta	0113284611
No. Cliente	C2931788

Glosario de Abreviaturas

ADMON	ADMINISTRACION	DEP	DEPOSITO	MN	MONEDA NACIONAL
ANT	ANTERIOR	DESC/DESCTO	DESCUENTO	MOV	MOVIMIENTO
ANTIC	ANTICIPADA	DEV/DEVOL	DEVOLUCION	MOVMTOS	MOVIMIENTOS
ANUL	ANULACION	DIF	DIFERENCIA	MDB	MULTIPOSITO
APORT	APORTACION	DIN	DINERO	N/A	NO APLICA
AUT	AUTOMATICO	DISP	DISPOSICION	OPER	OPERACION
BCA	BANCA	DLLS	DOLARES	OPS	OPERACIONES
BCOS	BANCOS	DOC	DOCUMENTO	ORD	ORDEN
BMOV	BBVA MÉXICO	ELECT	ELECTRONICA	P/PAG	PAGO
BONIF	BONIFICACION	EMP	EMPRESARIAL	PAT	PATRIMONIAL
COD.	CODIGO DE LEYENDA	EXTEM	EXTEMPORANEA	REDESC	REDESCUENTO
CAJ	CAJERO	EXT	EXTRANJERO	RFC	REGISTRO FEDERAL DE
CANC	CANCELACION	FALLEC	FALLECIMIENTO	REF.	REFERENCIA
CGO	CARGO	FALT	FALTANTE	RESP	RESPONSABILIDAD
CW	CASH WINDOWS	GAT	GANANCIA ANUAL TOTAL	RET	RETIRO
CH/CHQ	CHEQUE	GAR/GTIA	GARANTIA	REV	REVERSO
CI	COBRO INMEDIATO	GPO	GRUPO	SBC	SALVO BUEN COBRO
COMER	COMERCIO	HONOR	HONORARIOS	SEG	SEGURO
COM	COMISION	IVA	IMPUESTO AL VALOR AGREGADO	SERV	SERVICIO
CIE	CONCENTRACION INMEDIATO	ISR	IMPUESTO SOBRE LA RENTA	SOBR	SOBREGIRO
	EMPRESARIAL	INDEMN	INDEMNIZACION	SOC	SOCIEDADES
.NF	CONFIRMACION	INF	INFORMACION	TARJ	TARJETA
CONS	CONSULTA	INSP	INSPECCION	TDC	TARJETA DE CREDITO
CONV	CONVENIO	INT	INTERESES	TDE	TARJETA DE DEBITO EMPRESARIAL
CORREC	CORRECCION	INTS	INTERESES	TPV	TERMINAL PUNTO DE VENTA
CRED	CREDITO	INT/INTNAL	INTERNACIONAL	TIB	TESORERIA INTEGRAL BANCARIA
CTA	CUENTA	INV	INVERSION	TRANS	TRANSFERENCIA
CED	CUENTA EN DOLARES	LIQ	LIQUIDACION	TRASP	TRASPASO
DCD	DINAMICA DE CONVERSION DE DIVISAS	MP	MARCA PROPIA	VTAS	VENTAS
		MDO	MERCADO		

No. Cuenta	0113284611
No. Cliente	C2931788

Cuida el medio ambiente consultando tu estado de cuenta en www.bbva.mx recuerda que el medio ambiente es responsabilidad de todos



Folio Fiscal:	Certificado
DDEED2C7-8F5B-4231-A8B2-BE579CB23202	00001000000509478830

Sello Digital

QLyMQMWdfPCRKR9gWSdbVBCOfi4G+8QhHP7QALQWNUKEhsRN554TG3Zk9ZZusD08Gh4Y7MJ8p96j7oQ2MiYZUtk3E8+sRFIspuMC5WZAMk0PUi88FozzOHoTCCwB0H720H+yF0iM9JQtEkFUoZEglX316P4Cab9wFsCjmywjj0D6CevSuuAyJSpX09AGUihgxA9vZ6f1nM+KPzNR3pl+fgV937AvbEOmjEMx3JE4LuYDO93XeBVOapEgD9UVWiQPiMFNZj1LiQCzdD1f4KYIWzcXdJBKCGaAj2xTZAmLqEoO4OnSzOoPns29N4NdModhi7EaTnP3oioPnSpB5Yp

Sello SAT

IQPYE62YB3rfGnzSbbVkfpiwkikxmd6sv96k4qw1TRD1UTT9Fb0yJXcXcQfGn3WEBO6uZZA7u57RiaMQXIBlp1GU5Pl6ZnzIEax6uMJ1jl06b1xnMQUEN6qjgPgX6YH9ZxSgNrmkiHPE4Yux6I59CfxTZspuVVuGzviYN5pVFhShqLgpbKRxCZbMqeE8wTGFAFthnorCuPtFuoSnmwSGcitCR4AZAqDoCKHdM+0aDmXyWii9VvwhDrWLi2DtGZeE7VRF8Wq8dnHW76ZJm1B7tHVR7TAjNyVSkomcTj25kn4QtmXJ7dCsPZMxkFxEhIP8qNkoMo4gCX53z1O7VRA==

No. de Serie del Certificado del SAT: 00001000000508164369 **Fecha y hora de certificación:** 2022-10-01T10:08:23

Cadena Original del complemento de certificacion digital del SAT:

||1.1|DDEED2C7-8F5B-4231-A8B2-BE579CB23202|2022-10-01T10:08:23|QLyMQMWdfPCRKR9gWSdbVBCOfi4G+8QhHP7QALQWNUKEhsRN554TG3Zk9ZZusD08Gh4Y7MJ8p96j7oQ2MiYZUtk3E8+sRFIspuMC5WZAMk0PUi88FozzOHoTCCwB0H720H+yF0iM9JQtEkFUoZEglX316P4Cab9wFsCjmywjj0D6CevSuuAyJSpX09AGUihgxA9vZ6f1nM+KPzNR3pl+fgV937AvbEOmjEMx3JE4LuYDO93XeBVOapEgD9UVWiQPiMFNZj1LiQCzdD1f4KYIWzcXdJBKCGaAj2xTZAmLqEoO4OnSzOoPns29N4NdModhi7EaTnP3oioPnSpB5YprQ=|00001000000508164369|

Este documento es una representación impresa de un CFDI.



Emitido en
 Ciudad de México, México a 01 de Octubre de 2022 a las 04:41:40

"Por Disposición Oficial si recibes o envías transferencias de fondos nacionales en moneda extranjera y transferencias de fondos internacionales, BBVA está obligado a compartir en la plataforma del Banco de México para consulta y obtención de otras Entidades Financieras la información correspondiente a esas operaciones y a tu identificación como Cliente, misma que BBVA deberá consultar durante el tiempo que mantengas una relación jurídica con esta Institución, por lo que si efectúas o recibes dichas operaciones se entenderá que otorgas tu consentimiento para ello."

Régimen Fiscal:
Régimen General de Ley Personas Morales




Conciliación de la Cuenta Bancaria de cheques
No. 0118041903 BBVA




Periodo del 1 al 30 de Septiembre 2022

Saldo según nuestros libros al 30 de Septiembre del 2022	2,329,210.54
Más:	
Importe de cheques expedidos no cobrados hasta el 30 de Septiembre 2022	-
Mas:	
Cargos nuestros no correspondidos por el Banco	
Abono nuestro no reconocido por el Banco	
Menos:	
Cargos del Banco no correspondidos por nosotros	
Más:	
Abonos del Banco no correspondidos por nosotros	
TOTAL	2,329,210.54
Según estado de cuenta del Banco al 30 de Septiembre 2022	2,329,210.54

DIFERENCIA


C.P JOSE GILBERTO FERNIZA GARZA
DIRECTOR GENERAL


C.P LUIS ANTONIO TORRES RAMIREZ
JEFE DE RECURSOS FINANCIEROS

Instituto Tecnológico Superior de San Pedro
Instituto Tecnológico Superior de San Pedro

AUXILIAR DE CUENTAS POR MOVIMIENTO

Del 1 de Septiembre del 2022 al 30 de Septiembre del 2022

Colectiva: CB00048 BBVA BANCOMER 0118041903

Saldo Inicial: \$2,317,763.17

Cuenta: 1112105 Bancos Moneda Nacional - Cuentas Bancarias

Saldo Final: \$2,329,210.54

Fecha	Tipo Póliza	Número Póliza	Documento	Número Cheque	Beneficiario	Descripción	Cargo	Abono
02/09/2022	EGRESO	951	1042	9881411	JESUS FERNANDO LUEVANO HERNANDEZ	PAGO POR SERVICIO DE HONORARIOS POR IMPARTICION DE CLUB DE BANDA DE GUERRA(25 HORAS DEL PERIODO DEL 15 DE JUNIO AL 31 DE JULIO DE 2022) (CARGO DE LA CTA BBVA BANCOMER 0118041903) - BBVA BANCOMER 0118041903	0	4,770
02/09/2022	EGRESO	1108	1214	24987311	JORGE ENRIQUE LOPEZ ALVARADO	Orden de Compra de Adquisiciones # 666. PAGO POR SUMINISTRO E INSTALACION DE VINIL EN SEÑALAMIENTOS Y EN LOGOTIPO DEL INSTITUTO EN ENTRADA, Documento(s): 702 (CARGO DE LA CTA BBVA BANCOMER 0118041903) - BBVA BANCOMER 0118041903	0	7,009
05/09/2022	EGRESO	959	1029	4861165	IRENE CENICEROS GUERRERO	Orden de Compra de Adquisiciones # 583. PAGO POR SERVICIO DE DECORACION FLORAL DE FORO DURANTE EVENTO DE GRADUACION, Documento(s): 615 (CARGO DE LA CTA BBVA BANCOMER 0118041903) - BBVA BANCOMER 0118041903	0	31,076
05/09/2022	DIARIO	5937		8		PAGO DE FINIQUITO POR RENUNCIA VOLUNTARIA DE L.A.C. M.D. ARELY MORENO SEGURA EMPLEADA DE ESTE INSTITUTO - BBVA BANCOMER 0118041903	0	4,379
05/09/2022	DIARIO	5938		7		PAGO DE FINIQUITO POR RENUNCIA VOLUNTARIA DEL C. ING. ARTURO TOLEDO RAMIREZ EMPLEADO DE ESTE INSTITUTO. - BBVA BANCOMER 0118041903	0	52,081
06/09/2022	EGRESO	1009	1103	56698026	RICARDO REQUEJO AVILA	COMISION INSTITUCIONAL A LA CD. DE SALTILLO, COAH. PARA TRASLADAR AL DIRECTOR GENERAL DE ESTA INSTITUCION A CEREMONIA DE INAGURACION DEL EVENTO "CUMBRE NACIONAL DEL DESARROLLO TECNOLOGICO, INVESTIGACION E INNOVACION, INOVATECNN 2022". (CARGO DE LA CTA BBVA - BBVA BANCOMER 0118041903	0	400
06/09/2022	EGRESO	1010	1104	56698015	JOSE GILBERTO FERNIZA GARZA	COMISION INSTITUCIONAL A LA CD. DE SALTILLO, COAH. PARA ASISTIR A REUNION DE INNOVATECNNI 2022 EL DIA 07 DE SEPTIEMBRE DEL PRESENTE AÑO. (CARGO DE LA CTA BBVA BANCOMER 0118041903) - BBVA BANCOMER 0118041903	0	3,758
06/09/2022	EGRESO	1107	1213	56698026	RICARDO REQUEJO AVILA	COMISION INSTITUCIONAL A LA CD. DE SALTILLO, COAH. PARA REALIZAR EL TRASLADO L DIRECTOR DE ESTA INSTITUCION A CEREMONIA DE INAGURACION DEL EVENTO "CUMBRE NACIONAL DE DESARROLLO TECNOLOGICO, INVESTIGACION E INNOVACION, INNOVATEC 2022". QUE SE DARACABO EL - BBVA BANCOMER 0118041903	0	400
06/09/2022	DIARIO	5930	1103	56698026	RICARDO REQUEJO AVILA	Póliza de cancelación de la póliza 1009 del egreso de la solicitud número 1103 del ejercicio contable 2022 (CARGO DE LA CTA BBVA BANCOMER 0118041903). Motivo de cancelación: por error en factura. - BBVA BANCOMER 0118041903	0	-400
09/09/2022	EGRESO	1014	1108	21903018	FANY RODRIGUEZ MARTINEZ	COMISION INSTITUCIONAL A LA CD. DE SALTILLO, COAH. A REALIZAR ENTREGA DE DOCUMENTACION A DISTINTAS INSTALACIONES DE LA SUBSECRETARIA EL DIA 12 DE SEPTIEMBRE DEL PRESENTE AÑO. (CARGO DE LA CTA BBVA BANCOMER 0118041903) - BBVA BANCOMER 0118041903	0	1,808
09/09/2022	EGRESO	1121	1239	9554025	LUIS ANTONIO TORRES RAMIREZ	COMISION INSTITUCIONAL A LA CD. DE SALTILLO, COAH. PARA ASISTIR A EVENTO INNOVATECNNI 2022 (CARGO DE LA CTA BBVA BANCOMER 0118041903) - BBVA BANCOMER 0118041903	0	550
10/09/2022	DIARIO	5298		17978823 80		REINTEGRO JOSE GILBERTO FERNIZA GARZA - BBVA BANCOMER 0118041903	30	0

Fecha	Tipo Póliza	Número Póliza	Documento	Número Cheque	Beneficiario	Descripción	Cargo	Abono
13/09/2022	EGRESO	979	1070	84238030	CORPORACION-PRODECO; S.A.-DE C.V.	Orden de Compra de Adquisiciones # 608: COMPRA DE TONER PARA LA OPERACION DEL DEPARTAMENTO DE RECURSOS MATERIALES Y SERVICION DEL INSTITUTO. Documento(s): 641 (CARGO DE LA CTA BBVA BANCOMER 0118041903) - BBVA BANCOMER 0118041903	0	3,709
14/09/2022	EGRESO	1039	1149	30888010	ELENA HERNÁNDEZ DELGADO	COMISION A LA CD. DE SALTILLO, COAHUILA PARA ASISTIR A OFICINAS DEL ORGANISMO INTERNO DE CONTROL, PARA LA REVISION DE ACTAS DEL COMITE DE ETICA. (CARGO DE LA CTA BBVA BANCOMER 0118041903) - BBVA BANCOMER 0118041903	0	1,808
14/09/2022	INGRESO	1054	1067		BBVA BANCOMER 0113277259	POLIZA DE RECIBO DE INGRESOS DEL RECIBO LT-151 # MINISTERACION ESTATAL CORRESPONDIENTE A LA PRIMER QUINCENA DEL MES DE SEPTIEMBRE 2022 De la solicitud número: 1067 - BBVA BANCOMER 0118041903	843,621	0
14/09/2022	EGRESO	1097	1200	458630	INSTITUTO TECNOLOGICO SUPERIOR DE SAN PEDRO DE LAS COLONIAS	PAGO DE NOMINA, PRESTACIONES Y FINIQUITOS CORRESPONDIENTE A LA PRIMERA QUINCENA DE SEPTIEMBRE DEL 2022 (202217) (CARGO DE LA CTA BBVA BANCOMER 0118041903) - BBVA BANCOMER 0118041903	0	723,842
14/09/2022	EGRESO	1101	1204	69679376	CECILIO ROMERO GARCIA	PAGO DE HONORARIOS POR ASIMILADOS A SUELDOS AL C. CECILIO ROMERO GARCIA POR APOYO DE ACTIVIDADES ADMINISTRATIVAS EN LA SUBDIRECCIÓN ADMINISTRATIVA CUBRIENDO EL AREA DE VIGILANTE DEL PERIODO DEL 01 AL 15 DE SEPTIEMBRE DEL 2022 (CARGO DE LA CTA BBVA BANCO - BBVA BANCOMER 0118041903)	0	2,988
14/09/2022	EGRESO	1102	1205	96793065	LUIS JESUS ORTIZ GANDARA	PAGO DE HONORARIOS POR ASIMILADOS A SUELDOS AL C. LUIS JESUS ORTIZ GANDARA POR APOYO EN LA SUBDIRECCIÓN ADMINISTRATIVA CUBRIENDO EL AREA DE INTENDENCIA DEL PERIODO DEL 01 AL 15 DE SEPTIEMBRE DEL 2022 (CARGO DE LA CTA BBVA BANCOMER 0118041903) - BBVA BANCOMER 0118041903	0	3,162
14/09/2022	EGRESO	1103	1206	82448023	JONATHAN SAMCEZ MOLINA	PAGO DE HONORARIOS POR ASIMILADOS A SUELDOS AL C. JONATHAN SANCHEZ MOLINA POR APOYO EN LA SUBDIRECCIÓN DE VINCULACION CUBRIENDO EL AREA DE DOCENTE EN ACTIVIDADES FORMATIVAS EN VOLEYBOL CUBRIENDO UN TOTAL DE 20 HORAS DEL PERIODO DEL 01 AL 15 DE SEPTIEMBRE - BBVA BANCOMER 0118041903	0	1,836
14/09/2022	EGRESO	1104	1207	82448012	OMAR ELIO TORRES CASTILLO	PAGO DE HONORARIOS POR ASIMILADOS A SUELDOS AL C. M.E. OMAR ELIO TORRES CASTILLO POR APOYO EN LA SUBDIRECCIÓN ACADÉMICA COMO DOCENTE IMPARTIENDO LAS MATERIAS DE SIMULACIÓN, INGENIERIA DE SOFTWARE E INGENIERIA DE CALIDAD CUBRIENDO UN TOTAL DE 27 HRS DEL P - BBVA BANCOMER 0118041903	0	2,474
14/09/2022	DIARIO	5918		79982448 36		PAGO DE PENSION ALIMENTICIA A LA C. LORENA INSURRAGA PEREZ POR EL 15% EN CONTRA DEL TRABAJADOR C.P. FAUSTINO ESQUIVEL DOMINGUEZ CORRESPONDIENTE A LA PRIMERA QUINCENA DE SEPTIEMBRE DEL 2022 (202215) - BBVA BANCOMER 0118041903	0	1,355
14/09/2022	DIARIO	5919		84682448 46		PAGO DE PENSION ALIMENTICIA A LA C. ADRIANA PINEDA HERRAN POR EL 50% EN CONTRA DEL TRABAJADOR ING. RUBEN HERNANDEZ RODRIGUEZ CORRESPONDIENTE A LA PRIMERA QUINCENA DE SEPTIEMBRE DEL 2022 (202217) - BBVA BANCOMER 0118041903	0	5,795
14/09/2022	DIARIO	5920		39282448 71		PAGO DE PENSION ALIMENTICIA A LA C. ELIZABETH GOMEZ NARVAES POR EL 20% EN CONTRA DEL TRABAJADOR C. RUBEN OMAR MOTA GANDARA CORRESPONDIENTE A LA PRIMERA QUINCENA DE SEPTIEMBRE DEL 2022 (202217) - BBVA BANCOMER 0118041903	0	864
14/09/2022	DIARIO	5921		82448060		PAGO DE PENSION ALIMENTICIA A LA C. LILIANA CEPEDA MARTINEZ POR EL 20% EN CONTRA DEL TRABAJADOR ING. RAFAEL KON MARTINEZ CHONG CORRESPONDIENTE A LA PRIMERA QUINCENA DE SEPTIEMBRE DEL 2022 (202217) - BBVA BANCOMER 0118041903	0	547
14/09/2022	DIARIO	5989		202217		PAGO DE PENSION ALIMENTICIA A LA C. LILIANA CEPEDA MARTINEZ POR EL 20% EN CONTRA DEL TRABAJADOR ING. RAFAEL KON MARTINEZ CHONG CORRESPONDIENTE A LA PRIMERA QUINCENA DE SEPTIEMBRE DEL 2022 (202217) - BBVA BANCOMER 0118041903	0	547
14/09/2022	DIARIO	5990		82448060		Póliza de cancelación de póliza directa número 5921 del ejercicio contable 2022 - BBVA BANCOMER 0118041903	0	-547
19/09/2022	EGRESO	1017	1111	26750049	JAIME ESQUIVEL HERNÁNDEZ	COMISION INSTITUCIONAL PARA ASISTIR AL CURSO/TALLER DE LA PLATAFORMA NACIONAL DE TRANSPARENCIA QUE SE LLEVARA A CABO EN LA SALA DE CAPACITACIONES DE LA SEFIR EN LA CD. DE SALTILLO, COAHUILA; EL DIA 19 DE SEPTIEMBRE DEL PRESENTE AÑO. (CARGO DE LA CTA BBVA - BBVA BANCOMER 0118041903)	0	1,808
19/09/2022	EGRESO	1019	1113	26750056	GABRIEL DE JESÚS RODRÍGUEZ GUERRERO	COMISION INSTITUCIONAL A LA CD. DE SALTILLO, COAH. AL CURSO/TALLER DE LA PLATAFORMA NACIONAL DE TRANSPARENCIA QUE SE LLEVARA A CABO EN LA SALA DE CAPACITACIONES DE LA SEFIR EL DIA 19 DE SEPTIEMBRE DEL PRESENTE AÑO. (CARGO DE LA CTA BBVA BANCOMER 0118041903)	0	150

Fecha	Tipo Póliza	Número Póliza	Documento	Número Cheque	Beneficiario	Descripción	Cargo	Abono
19/09/2022	EGRESO	1024	1122	23993024	MARIO ALBERTO LÓPEZ BENAVENTE	COMISION INSTITUCIONAL A LA CD. DE SALTILLO, COAH. A REALIZAR TRASLADO AL DIRECTOR GENERAL A REUNION CON EL SUBSECRETARIO EL DIA 20 DE SEPTIEMBRE DEL PRESENTE AÑO. (CARGO DE LA CTA BBVA BANCOMER 0118041903) - BBVA BANCOMER 0118041903	0	250
19/09/2022	EGRESO	1055	1150	23993015	JOSE GILBERTO FERNIZA GARZA	COMISION INSTITUCIONAL A LA C. DE SALTILLO, COAH.; PARA REUNION DE TRABAJO CONVOCADO POR EL SUBSECRETARIO (CARGO DE LA CTA BBVA BANCOMER 0118041903) - BBVA BANCOMER 0118041903	0	1,606
19/09/2022	EGRESO	1115	1202	3478409	ADMINISTRACION GENERAL DE RECAUDACION	PAGO DEL IMPUESTO SOBRE NOMINA CORRESPONDIENTE AL MES DE AGOSTO DEL 2022 (CARGO DE LA CTA BBVA BANCOMER 0118041903) - BBVA BANCOMER 0118041903	0	39,607
19/09/2022	DIARIO	5654		190922		TRASPASO ENTRE CUENTA ESTATAL A CUENTA PAGADORA DEL INSTITUTO - BBVA BANCOMER 0118041903	0	132,766
19/09/2022	DIARIO	5655		190922		TRASPASO ENTRE CUENTA ESTATAL A CUENTA PAGADORA DEL INSTITUTO - BBVA BANCOMER 0118041903	0	524,605
19/09/2022	DIARIO	5922		34423012		PAGO DE PENSION ALIMENTICIA A LA C. YENI YAJAHIRA SALAZAR RAMIREZ POR EL 15% EN CONTRA DEL TRABAJADOR ING. EFRAIN FLORES CALVILLO CORRESPONDIENTE A LA PRIMERA QUINCENA DE SEPTIEMBRE DEL 2022 (202217) - BBVA BANCOMER 0118041903	0	865
19/09/2022	DIARIO	5923		26750023		PAGO DE RETENCION DE SEGURO DE VIDA CORRESPONDIENTE AL PERIODO 202217 - BBVA BANCOMER 0118041903	0	16,710
20/09/2022	DIARIO	5313		26590172 89		REINTEGRO FANY RODRIGUEZ MARTINEZ - BBVA BANCOMER 0118041903	371	0
21/09/2022	EGRESO	1060	1165	97950009	ELENA HERNÁNDEZ DELGADO	COMISION INSTITUCIONAL A LA CD. DE SALTILLO, COAH.- A LAS INSTALACIONES DE ARTEAGA, CIFED, SEDU, SUBSE Y UAGeC. (CARGO DE LA CTA BBVA BANCOMER 0118041903) - BBVA BANCOMER 0118041903	0	1,908
21/09/2022	EGRESO	1061	1166	97950016	FANY RODRÍGUEZ MARTÍNEZ	COMISION INSTITUCIONAL A LA CD. DE SALTILLO, COAH.; PARA ASITIR A LA ENTREGA DE RECONOCIMIENTO DE "ETICA PUBLICA" EN LA INFOCEA DE LA UNIVERSIDAD AUTONOMA DE COAHUILA CAMPUS ARTEAGA. (CARGO DE LA CTA BBVA BANCOMER 0118041903) - BBVA BANCOMER 0118041903	0	1,908
21/09/2022	EGRESO	1070	1168	97950023	MARIO ALBERTO LÓPEZ BENAVENTE	COMISION INSTITUCIONAL A LA CD. DE SALTILLO, COAH., PARA ASITIR A LA SEGUNDA ENTREGA DE RECONOCIMIENTOS DE CONTROL INTERNO. (CARGO DE LA CTA BBVA BANCOMER 0118041903) - BBVA BANCOMER 0118041903	0	250
21/09/2022	EGRESO	1071	1169	97950037	JOSE GILBERTO FERNIZA GARZA	COMISION INSTITUCIONAL A LA CD. DE SALTILLO, COAH. PARA ASITIR A LA SEGUNDA ENTREGA DE RECONOCIMIENTOS DE COMITE DE ETICA (CARGO DE LA CTA BBVA BANCOMER 0118041903) - BBVA BANCOMER 0118041903	0	350
22/09/2022	EGRESO	1105	1208	49355010	LUIS ANTONIO TORRES RAMIREZ	GASTO POR COMPROBAR, PAGO DE CONSUMOS PARA INVITADOS A LA ENTREGA DE RECONOCIMIENTOS POR 15 AÑOS DE SERVICIO A PERSONAL ADMINISTRATIVO, DOCENTE Y OPERATIVO; LLEVADO A CABO EN EL AUDIOVISUAL DEL INSTITUTO. (CARGO DE LA CTA BBVA BANCOMER 0118041903) - BBVA BANCOMER 0118041903	0	2,552
23/09/2022	EGRESO	1077	1175	52076010	ULISES MARÍNEZ RODRÍGUEZ	COMISION INSTITUCIONAL A LA CD. DE MONTERREY PARA LLEVAR A ESTUDIANTES AL EVENTO HACKMITY. (CARGO DE LA CTA BBVA BANCOMER 0118041903) - BBVA BANCOMER 0118041903	0	3,273
23/09/2022	EGRESO	1078	1176	52076023	CESAR MOISES ROSALES RAMIREZ	COMISION INSTITUCIONAL A LA CD. DE MONTERREY PARA LLEVAR A ESTUDIANTES AL EVENTO HACKMITY (CARGO DE LA CTA BBVA BANCOMER 0118041903) - BBVA BANCOMER 0118041903	0	1,200
26/09/2022	EGRESO	1050	1137	97163791	OLEGARIO HOYOS DEBLE	Orden de Compra de Adquisiciones # 637. COMPRA DE MATERIAL PARA EL MANTENIMIENTO DE LA LIMPIEZA EN EL INSTITUTO. Documento(s): 671 (CARGO DE LA CTA BBVA BANCOMER 0118041903) - BBVA BANCOMER 0118041903	0	18,819
27/09/2022	DIARIO	5776		32948189 89		REINTEGRO FANY RODRIGUEZ MARTINEZ - BBVA BANCOMER 0118041903	272	0
29/09/2022	DIARIO	5801		34542065 78		REINTEGRO ULISES MARTINEZ RODRIGUEZ - BBVA BANCOMER 0118041903	47	0
29/09/2022	DIARIO	5806		34587795 97		REINTEGRO CESAR MOISES - BBVA BANCOMER 0118041903	7	0
29/09/2022	DIARIO	5939		9		PAGO DE FINIQUITO POR RENUNCIA VOLUNTARIA DEL C. ING. GERARDO ARANDA GALAVIZ EMPLEADO DE ESTE INSTITUTO. - BBVA BANCOMER 0118041903	0	5,423

Fecha	Tipo Póliza	Número Póliza	Documento	Número Cheque	Beneficiario	Descripción	Cargo	Abono
30/09/2022	EGRESO	1082	1187	98167065	CLAUDIA ORALIA SALAZAR SANCHEZ	PAGO DE HONORARIOS POR ASIMILADOS A SUELDOS A LA C. CLAUDIA ORALIA SALAZAR SANCHEZ POR APOYO DE ACTIVIDADES ADMINISTRATIVAS DEL PERIODO DEL 01 AL 31 DE AGOSTO DEL 2022 (CARGO DE LA CTA BBVA BANCOMER 0118041903) - BBVA BANCOMER 0118041903	0	6,328
30/09/2022	EGRESO	1083	1189	98167076	CLAUDIA ORALIA SALAZAR SANCHEZ	PAGO DE HONORARIOS POR ASIMILADOS A SUELDOS A LA C. CLAUDIA ORALIA SALAZAR SANCHEZ POR APOYO DE ACTIVIDADES ADMINISTRATIVAS DEL PERIODO DEL 01 AL 30 DE SEPTIEMBRE DEL 2022 (CARGO DE LA CTA BBVA BANCOMER 0118041903) - BBVA BANCOMER 0118041903	0	6,437
30/09/2022	EGRESO	1085	1185	98167139	PRESTADORA DE SERVICIOS COMPUTACIONALES Y REDES DEL SOL S.A. DE C.V.	Orden de Compra de Adquisiciones # 661. COMPRA DE TONER PARA LA OPERACION DE LAS SUBDIRECCIONES DE PLANEACION Y ADMINISTRATIVA DEL INSTITUTO. Documento(s): 695 (CARGO DE LA CTA BBVA BANCOMER 0118041903) - BBVA BANCOMER 0118041903	0	17,226
30/09/2022	EGRESO	1087	1190	98167092	MARIA FERNANDA RODRIGUEZ SIFUENTES	PAGO DE HONORARIOS POR ASIMILADOS A SUELDOS A LA C. MARIA FERNANDA RODRIGUEZ SIFUENTES POR APOYO DE ACTIVIDADES ADMINISTRATIVAS CUBRIENDO AREA DE SECRETARIA JEFE DE DEPARTAMENTO DEL PERIODO DEL 01 AL 30 DE JUNIO DEL 2022 (CARGO DE LA CTA BBVA BANCOMER 01 - BBVA BANCOMER 0118041903)	0	6,800
30/09/2022	EGRESO	1089	1191	98167103	MARIA FERNANDA RODRIGUEZ SIFUENTES	PAGO DE HONORARIOS POR ASIMILADOS A SUELDOS A LA C. MARIA FERNANDA RODRIGUEZ SIFUENTES POR APOYO DE ACTIVIDADES ADMINISTRATIVAS CUBRIENDO AREA DE SECRETARIA JEFE DE DEPARTAMENTO DEL PERIODO DEL 01 AL 31 DE JULIO DEL 2022 (CARGO DE LA CTA BBVA BANCOMER 01 - BBVA BANCOMER 0118041903)	0	6,800
30/09/2022	EGRESO	1090	1192	98167114	MARIA FERNANDA RODRIGUEZ SIFUENTES	PAGO DE HONORARIOS POR ASIMILADOS A SUELDOS A LA C. MARIA FERNANDA RODRIGUEZ SIFUENTES POR APOYO DE ACTIVIDADES ADMINISTRATIVAS CUBRIENDO AREA DE SECRETARIA JEFE DE DEPARTAMENTO DEL PERIODO DEL 01 AL 31 DE AGOSTO DEL 2022 (CARGO DE LA CTA BBVA BANCOMER 0 - BBVA BANCOMER 0118041903)	0	6,800
30/09/2022	EGRESO	1091	1193	66894140	JONATHAN SANCHEZ MOLINA	PAGO DE HONORARIOS POR ASIMILADOS A SUELDOS A LA C. MARIA FERNANDA RODRIGUEZ SIFUENTES POR APOYO DE ACTIVIDADES ADMINISTRATIVAS CUBRIENDO AREA DE VINCULACION CUBRIENDO EL AREA DE DO - BBVA BANCOMER 0118041903	0	1,918
30/09/2022	EGRESO	1092	1194	98167125	MARIA FERNANDA RODRIGUEZ SIFUENTES	PAGO DE HONORARIOS POR ASIMILADOS A SUELDOS A LA C. MARIA FERNANDA RODRIGUEZ SIFUENTES POR APOYO DE ACTIVIDADES ADMINISTRATIVAS CUBRIENDO AREA DE SECRETARIA JEFE DE DEPARTAMENTO DEL PERIODO DEL 01 AL 30 DE SEPTIEMBRE DEL 2022 (CARGO DE LA CTA BBVA BANCOMER - BBVA BANCOMER 0118041903)	0	6,919
30/09/2022	EGRESO	1093	1197	66894093	LUIS JESUS ORTIZ GANDARA	PAGO DE HONORARIOS POR ASIMILADOS A SUELDOS AL C. LUIS JESUS ORTIZ GANDARA POR APOYO EN LA SUBDIRECCION ADMINISTRATIVA CUBRIENDO EL AREA DE INTENDENCIA DEL PERIODO DEL 16 AL 30 DE SEPTIEMBRE DEL 2022 (CARGO DE LA CTA BBVA BANCOMER 0118041903) - BBVA BANCOMER 0118041903	0	3,271
30/09/2022	EGRESO	1094	1198	3784217	CECILIO ROMERO GARCIA	PAGO DE HONORARIOS POR ASIMILADOS A SUELDOS AL C. CECILIO ROMERO GARCIA POR APOYO DE ACTIVIDADES ADMINISTRATIVAS EN LA SUBDIRECCION ADMINISTRATIVA CUBRIENDO EL AREA DE VIGILANTE DEL PERIODO DEL 16 AL 30 DE SEPTIEMBRE DEL 2022 (CARGO DE LA CTA BBVA BANCO - BBVA BANCOMER 0118041903)	0	3,089
30/09/2022	EGRESO	1095	1199	66894129	OMAR ELIO TORRES CASTILLO	PAGO DE HONORARIOS POR ASIMILADOS A SUELDOS AL C. M.E. OMAR ELIO TORRES CASTILLO POR APOYO EN LA SUBDIRECCION ACADÉMICA COMO DOCENTE IMPARTIENDO LAS MATERIAS DE SIMULACION, INGENIERIA DE SOFTWARE E INGENIERIA DE CALIDAD CUBRIENDO UN TOTAL DE 28 HRS DEL P - BBVA BANCOMER 0118041903	0	2,673
30/09/2022	INGRESO	1105	1118		BBVA BANCOMER 0113277259	POLIZA DE RECIBO DE INGRESOS DEL RECIBO LT-156 # MINISTRACION ESTATAL CORRESPONDIENTE A LA SEGUNDA QUINCENA DEL MES DE SEPTIEMBRE 2022 De la solicitud número: 1118 - BBVA BANCOMER 0118041903	843,621	0

TOTAL GENERAL: \$1,687,970.29 \$1,676,522.92



INSTITUTO TECNOLOGICO SUPERIOR DE SAN PEDRO DE LAS
 COLO
 CALZADA DEL TECNOLOGICO 53
 SAN PEDRO DE LAS COL
 SAN PEDRO
 COA MEXICO CP 27800

DOMICILIO FISCAL
 CALZADA DEL TECNOLOGICO 53
 SAN PEDRO DE LAS COL
 SAN PEDRO COA CP 27800

Periodo	DEL 01/09/2022 AL 30/09/2022
Fecha de Corte	30/09/2022
No. de Cuenta	0118041903
No. de Cliente	C2931788
R.F.C	ITS0508192RA
No. Cuenta CLABE	012420001180419036

SUCURSAL : 0387 SAN PEDRO CENTRO
 DIRECCION: AVE. GUERRERO 49 COL. CENTRO MEX CU
 PLAZA: SAN PEDRO DE LAS COL
 TELEFONO: 7720019

Información Financiera

Rendimiento		
Saldo Promedio		2,011,630.16
Días del Periodo		30
Tasa Bruta Anual	%	0.000
Saldo Promedio Gravable		2,011,630.16
Intereses a Favor (+)		0.00
ISR Retenido (-)		0.00
Comisiones de la cuenta		
Cheques pagados	3	54.00
Manejo de Cuenta		0.00
Anualidad		0.00
Operaciones	0	0.00
Total Comisiones		0.00
Cargos Objetados	0	0.00
Abonos Objetados	0	0.00

MONEDA NACIONAL

Comportamiento		
Saldo de Liquidación Inicial		2,317,763.17
Saldo de Operación Inicial		2,317,763.17
Depósitos / Abonos (+)	7	1,687,970.29
Retiros / Cargos (-)	50	1,676,522.92
Saldo Final (+)		2,329,210.54
Saldo de Operación Final		2,329,210.54
Saldo Promedio Mínimo Mensual Hasta:		0

Otros productos incluidos en el estado de cuenta (Inversiones)

Contrato	Producto	Tasa de Interés anual	GAT	GAT	Total de comisiones
			Nominal	Real	
N/A	N/A	N/A	Antes de Impuestos		N/A
N/A	N/A	N/A	N/A	N/A	N/A

Detalle de Movimientos Realizados

FECHA	FECHA	COD. DESCRIPCIÓN	REFERENCIA	CARGOS	ABONOS	OPERACIÓN	SALDO LIQUIDACIÓN
02/SEP	02/SEP	T17 SPEI ENVIADO BANAMEX 0020922HONORARIOS BANDA DE GUERRA Ref. 0033190962 002 00002060700760637271 BNET01002209020033190962		4,770.00			

Estimado Cliente,
Su Estado de Cuenta ha sido modificado y ahora tiene más detalle de información.
También le informamos que su Contrato ha sido modificado,
el cual puede consultarlo en cualquier sucursal o www.bbva.mx
Con BBVA adelante.



No. Cuenta	0118041903
No. Cliente	C2931788

FECHA		COD. DESCRIPCIÓN	REFERENCIA	CARGOS	ABONOS	SALDO	
OPER	LIQ					OPERACIÓN	LIQUIDACIÓN
02/SEP	05/SEP	T17 SPEI ENVIADO SANTANDER 0020922F594 Ref. 0033278784 014 00014060605662379128 BNET01002209050033278784 JORGE ENRIQUE LOPEZ ALVARADO		7,008.72 ✓		2,305,984.45	2,312,993.17
05/SEP	05/SEP	T17 SPEI ENVIADO BANAMEX 0050922CD32901 Ref. 0033477680 002 00002080018176465026 BNET01002209050033477680 IRENE CENICEROS GUERRERO		31,076.40 ✓			
05/SEP	05/SEP	C03 CHEQUE PAGADO NO. PAGO EN EFECTIVO Ref. 7		52,080.61 ✓			
05/SEP	05/SEP	C03 CHEQUE PAGADO NO. PAGO EN EFECTIVO Ref. 8		4,378.80 ✓		2,218,448.64	2,218,448.64
06/SEP	06/SEP	N06 PAGO CUENTA DE TERCERO BNET 1561063793 VIATICOS SALTILLO Ref. 0056698015		3,757.52 ✓			
06/SEP	06/SEP	N06 PAGO CUENTA DE TERCERO BNET 1549866658 VIATICOS SALTILLO Ref. 0056698026		400.00 ✓		2,214,291.12	2,214,291.12
09/SEP	09/SEP	N06 PAGO CUENTA DE TERCERO BNET 1549866780 VIATICOS SALTILLO Ref. 0095594025		550.00 ✓			
09/SEP	09/SEP	N06 PAGO CUENTA DE TERCERO BNET 1549866721 Ref. 0021903018		1,808.40 ✓		2,211,932.72	2,211,932.72
10/SEP	12/SEP	N06 PAGO CUENTA DE TERCERO BNET 1561063793 Reintegro Ref. 1797882380		1,808.40 ✓	29.85 ✓	2,211,962.57	2,211,932.72
13/SEP	13/SEP	N06 PAGO CUENTA DE TERCERO BNET 0168102430 TONER RM Ref. 0084238030		3,708.52 ✓		2,208,254.05	2,208,254.05
14/SEP	14/SEP	N06 PAGO CUENTA DE TERCERO BNET 1549866437 VIATICOS SALTILLO Ref. 0003088010		1,808.40 ✓			
14/SEP	14/SEP	R01 PAGO DE NOMINA INSTITUTO TECNOLOGIC O SUPERIOR DE SA Ref. IN 4206309402		720,795.47 ✓			
14/SEP	14/SEP	T20 SPEI RECIBIDOBANORTE 0052315Pago de la solicitud 52315 Ref. 0131787156 072 00072078008291050892 8846APR1202209141894370381 SECRETARIA DE FINANZAS GOBIERNO DEL ESTA			843,621.33 ✓		
14/SEP	14/SEP	R01 PAGO DE NOMINA INSTITUTO TECNOLOGIC O SUPERIOR DE SA Ref. IN 4206309402		3,046.87 ✓			
14/SEP	14/SEP	N06 PAGO CUENTA DE TERCERO BNET 1505976674 NOMINA 1SEPTIEMBRE Ref. 0096793065		3,162.31 ✓			
14/SEP	14/SEP	T17 SPEI ENVIADO BANAMEX 0140922NOMINA 2 SEPTIEMBRE Ref. 0035197640 002 00005256783718099790 BNET01002209140035197640 CECILIO ROMERO GARCIA		2,988.34 ✓			
14/SEP	14/SEP	N06 PAGO CUENTA DE TERCERO BNET 1581200054 NOMINA 1QUINCENA Ref. 0082448012		2,473.67 ✓			
SEP	14/SEP	N06 PAGO CUENTA DE TERCERO BNET 1550901027 NOMINA 1 QUINCENA Ref. 0082448023		1,836.03 ✓			



No. Cuenta	0118041903
No. Cliente	C2931788

FECHA	OPER	LIQ	COD. DESCRIPCIÓN	REFERENCIA	CARGOS	ABONOS	OPERACIÓN	SALDO LIQUIDACIÓN
14/SEP	14/SEP		T17 SPEI ENVIADO BANAMEX 0140922PENSION ALIMENTICIA 1SEPTIEMBR Ref. 0035204580 002 00002080700561167357 BNET01002209140035204580 LORENA INSURRIAGA PEREZ		1,354.92 ✓			
14/SEP	14/SEP		T17 SPEI ENVIADO BANAMEX 0140922PENSION ALIMENTICIA Ref. 0035205774 002 00002080902468331673 BNET01002209140035205774 ADRIANA PINEDA HERRAN		5,794.66 ✓			
14/SEP	14/SEP		N06 PAGO CUENTA DE TERCERO BNET 2757961480 PENSION ALIMENTICI Ref. 0082448060		547.38 ✓			
14/SEP	14/SEP		T17 SPEI ENVIADO SCOTIABANK 0140922PENSION ALIMENTICIA Ref. 0035207223 044 00044062194018028285 BNET01002209140035207223 ELIZABETH GOMEZ NARVAES		864.37 ✓		2,307,202.96	2,307,202.96
16/SEP	19/SEP		N06 PAGO CUENTA DE TERCERO BNET 1587745598 PENSION1Q SEP Ref. 0034423012		865.41 ✓		2,306,337.55	2,307,202.96
19/SEP	19/SEP		N03 TRASPASO CUENTAS PROPIAS CUENTA: 0117176902 BNET Ref. 0026750004		132,765.50 ✓			
19/SEP	19/SEP		N03 TRASPASO CUENTAS PROPIAS CUENTA: 0117176902 BNET Ref. 0026750015		524,605.00 ✓			
19/SEP	19/SEP		N06 PAGO CUENTA DE TERCERO BNET 0140682578 SEGURO DE VIDA 1SE Ref. 0026750023		16,710.49 ✓			
19/SEP	19/SEP		P14 ADMINISTRACION FISCA REF:00276791780432425222 CIE:1051393 Ref. GUIA:3478409		39,607.00			
19/SEP	19/SEP		N06 PAGO CUENTA DE TERCERO BNET 1549866356 VIATICOS SALTILLO Ref. 0026750049		1,808.40 ✓			
19/SEP	19/SEP		N06 PAGO CUENTA DE TERCERO BNET 1549866684 VIATICOS SALTILLO Ref. 0026750056		150.00 ✓			
19/SEP	19/SEP		N06 PAGO CUENTA DE TERCERO BNET 1561063793 VIATICOS SALTILLO Ref. 0023993015		1,605.90 ✓			
19/SEP	19/SEP		N06 PAGO CUENTA DE TERCERO BNET 1549866488 VIATICOS SALTILLO Ref. 0023993024		250.00 ✓		1,588,835.26	1,588,835.26
20/SEP	20/SEP		N06 PAGO CUENTA DE TERCERO BNET 1549866721 reintegro Ref. 2659017289			371.39 ✓	1,589,206.65	1,589,206.65
21/SEP	21/SEP		N06 PAGO CUENTA DE TERCERO BNET 1549866437 VIATICOS SALTILLO Ref. 0097950009		1,908.40 ✓			
21/SEP	21/SEP		N06 PAGO CUENTA DE TERCERO BNET 1549866721 VIATICOS SALTILLO Ref. 0097950016		1,908.40 ✓			
21/SEP	21/SEP		N06 PAGO CUENTA DE TERCERO BNET 1549866488 VIATICOS SALTILLO Ref. 0097950023		250.00 ✓			
21/SEP	21/SEP		N06 PAGO CUENTA DE TERCERO BNET 1561063793 VIATICOS SALTILLO Ref. 0097950037		350.00 ✓		1,584,789.85	1,584,789.85
22/SEP	22/SEP		N06 PAGO CUENTA DE TERCERO BNET 1549866780 Ref. 0049355010		2,552.00 ✓		1,582,237.85	1,582,237.85
23/SEP	23/SEP		N06 PAGO CUENTA DE TERCERO BNET 1549867107 VIATICOS HACKMTY Ref. 0052076010		3,272.53 ✓			



No. Cuenta	0118041903
No. Cliente	C2931788

FECHA		COD. DESCRIPCIÓN	REFERENCIA	CARGOS	ABONOS	SALDO	
OPER	LIQ					OPERACIÓN	LIQUIDACIÓN
23/SEP	23/SEP	N06 PAGO CUENTA DE TERCERO BNET 2713277135 VIATICOS HACKMTY Ref. 0052076023		1,200.00 ✓		1,577,765.32	1,577,765.32
26/SEP	26/SEP	T17 SPEI ENVIADO BANAMEX 0260922ARTICULOS DE LIMPIEZA Ref. 0037052522 002 00002060038210639488 BNET01002209260037052522 OLEGARIO HOYOS DEBLE		18,818.63 ✓		1,558,946.69	1,558,946.69
27/SEP	27/SEP	N06 PAGO CUENTA DE TERCERO BNET 1549866721 Reintegro Fany Ref. 3294818989			272.39 ✓	1,559,219.08	1,559,219.08
29/SEP	29/SEP	C03 CHEQUE PAGADO NO. PAGO EN EFECTIVO Ref. 9		5,423.35 ✓			
29/SEP	29/SEP	N06 PAGO CUENTA DE TERCERO BNET 1549867107 Regreso viticos UM Ref. 3454206578			47.00 ✓		
29/SEP	29/SEP	N06 PAGO CUENTA DE TERCERO BNET 2835900433 Transf a Instituto Ref. 3458779597			7.00 ✓	1,553,849.73	1,553,849.73
30/SEP	30/SEP	T20 SPEI RECIBIDOBANORTE 0056084Pago de la solicitud 56084 Ref. 0169848731 072 00072078008291050892 8846APR1202209301917127601 SECRETARIA DE FINANZAS GOBIERNO DEL ESTA			843,621.33 ✓		
EP	30/SEP	N06 PAGO CUENTA DE TERCERO BNET 1535277782 NOMINA MES DE AGOS Ref. 0098167065		6,328.36 ✓			
30/SEP	30/SEP	N06 PAGO CUENTA DE TERCERO BNET 1535277782 ASIMILADOS MES SEP Ref. 0098167076		6,436.92 ✓			
30/SEP	30/SEP	N06 PAGO CUENTA DE TERCERO BNET 1438049882 ASIMILADOS MES JUN Ref. 0098167092		6,799.79 ✓			
30/SEP	30/SEP	N06 PAGO CUENTA DE TERCERO BNET 1438049882 ASIMILADOS MES JUL Ref. 0098167103		6,799.79 ✓			
30/SEP	30/SEP	N06 PAGO CUENTA DE TERCERO BNET 1438049882 ASIMILADOS MES AG Ref. 0098167114		6,799.79 ✓			
30/SEP	30/SEP	N06 PAGO CUENTA DE TERCERO BNET 1438049882 ASIMILADOS MES SEP Ref. 0098167125		6,918.96 ✓			
30/SEP	30/SEP	N06 PAGO CUENTA DE TERCERO BNET 0108823561 COMPRA 5 TONER Ref. 0098167139		17,226.00 ✓			
30/SEP	30/SEP	N06 PAGO CUENTA DE TERCERO BNET 1505976674 ASIMILADOS 2SEPTIE Ref. 0066894093		3,270.90 ✓			
30/SEP	30/SEP	N06 PAGO CUENTA DE TERCERO BNET 1581200054 ASIMILADOS 2SEPTIE Ref. 0066894129		2,672.93 ✓			
30/SEP	30/SEP	N06 PAGO CUENTA DE TERCERO BNET 1550901027 NOMINA 2SEPTIEMBRE Ref. 0066894140		1,918.03 ✓			
30/SEP	30/SEP	T17 SPEI ENVIADO BANAMEX 0300922ASIMILADOS 2SEPTIEMBRE Ref. 0038167199 002 00005256783718099790 BNET01002209300038167199 CECILIO ROMERO GARCIA		3,089.05 ✓		2,329,210.54	2,329,210.54

793,009.05
 25,308.64
 25,208.64

al de Movimientos

TOTAL IMPORTE CARGOS

1,676,522.92

TOTAL MOVIMIENTOS CARGOS

50



No. Cuenta	0118041903
No. Cliente	C2931788

TOTAL IMPORTE ABONOS

1,687,970.29

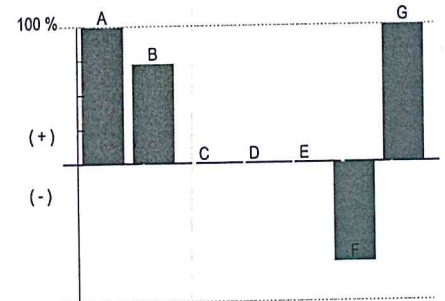
TOTAL MOVIMIENTOS ABONOS

7

No. Cuenta	0118041903
No. Cliente	C2931788

Cuadro resumen y gráfico de movimientos del período

Concepto	Cantidad	Porcentaje	Columna
Saldo Inicial	2,317,763.17	99.50%	A
Depósitos / Abonos (+)	1,687,970.29	72.46%	B
Comisiones (-)	0.00	0.00%	C
Intereses a favor (+)	0.00	0.00%	D
Retiros efectivo (-)	0.00	0.00%	E
Otros cargos (-)	-1,676,522.92	-71.97%	F
Saldo Final	2,329,210.54	100.00%	G



Nota: En la columna "porcentaje" se señala con el 100% a la cantidad más alta, permitiéndole relacionarse porcentualmente con las demás.
Otros cargos: Ver detalle de movimientos

"Conforme a lo publicado el 15 de noviembre de 2017 en el Diario Oficial de la Federación, le informamos que a partir del 1° de enero 2018, el Impuesto sobre la Renta (ISR) a retener será de 0.46% en lugar del 0.58% que actualmente se retiene"

Los montos mínimos requeridos para los productos de inversión a plazo fijo son: Pagaré Liquidable al vencimiento MN. \$2,000.00, Certificado de Depósitos MN: \$5,000 (sujetos a cambio dependiendo de las variaciones del mercado). Para mayor información consulta la página de internet: <https://www.bbva.mx>

No. Cuenta	0118041903
No. Cliente	C2931788

Tiene 90 días naturales contados a partir de la fecha de corte o de la realización de la operación para presentar su aclaración en la sucursal donde radica su cuenta, o bien, llamando al Centro de Atención Telefónica al teléfono 55 5226 2663 o del interior sin costo al 800 226 2663

Con gusto atenderemos sus reclamaciones que ha presentado ante nuestra institución a través de Línea BBVA al teléfono 55 5226 2663 Ciudad de México, 800 226 2663 Lada sin Costo, en caso de no recibir una respuesta satisfactoria dirigirse a:



Unidad Especializada de Atención a Clientes (UNE)

BBVA recibe las consultas, reclamaciones o aclaraciones, en su Unidad Especializada de Atención a Usuarios, ubicada en Lago Alberto 320 (entrada por Mariano Escobedo 303), Col. Granada, C.P. 11320, Alcaldía Miguel Hidalgo, Ciudad de México, México y por correo electrónico une.mx@bbva.com o teléfono 55 1998 8039, así como en cualquiera de sus sucursales u oficinas. En el caso de no obtener una respuesta satisfactoria, podrá acudir a la Comisión Nacional para la Protección y Defensa de los Usuarios de Servicios Financieros www.condusef.gob.mx y 55 5340 0999 y 800 999 8080

"Si desea recibir pagos a través de transferencias electrónicas de fondos interbancarias, deberá hacer del conocimiento de la persona que le enviará el o los pagos respectivos, el número de Cuenta que a continuación se indica: 2420001180419036 Clave Bancaria Estándar (CLABE), así como el nombre de este Banco."

Todas las tasas de interés están expresadas en terminos anuales.

"Únicamente están garantizados por el Instituto de Protección al Ahorro Bancarios (IPAB), los depósitos bancarios de dinero a la vista, retirables en días preestablecidos, de ahorro, y a plazo con previo aviso, así como los préstamos y créditos que acepte la Institución, hasta por el equivalente a cuatrocientas mil UDIS por persona, cualquiera que sea el número, tipo y clase de dichas obligaciones a su favor y a cargo de la Institución de banca múltiple."

www.ipab.org.mx

No. Cuenta	0118041903
No. Cliente	C2931788

Glosario de Abreviaturas

ADMON	ADMINISTRACION	DEP	DEPOSITO	MN	MONEDA NACIONAL
ANT	ANTERIOR	DESC/DESCTO	DESCUENTO	MOV	MOVIMIENTO
ANTIC	ANTICIPADA	DEV/DEVOL	DEVOLUCION	MOVMTOS	MOVIMIENTOS
ANUL	ANULACION	DIF	DIFERENCIA	MDB	MULTIPOSITO
APORT	APORTACION	DIN	DINERO	N/A	NO APLICA
AUT	AUTOMATICO	DISP	DISPOSICION	OPER	OPERACION
BCA	BANCA	DLLS	DOLARES	OPS	OPERACIONES
BCOS	BANCOS	DOC	DOCUMENTO	ORD	ORDEN
BMOV	BBVA MÉXICO	ELECT	ELECTRONICA	P/PAG	PAGO
BONIF	BONIFICACION	EMP	EMPRESARIAL	PAT	PATRIMONIAL
COD.	CODIGO DE LEYENDA	EXTEM	EXTEMPORANEA	REDESC	REDESCUENTO
CAJ	CAJERO	EXT	EXTRANJERO	RFC	REGISTRO FEDERAL DE
CANC	CANCELACION	FALLEC	FALLECIMIENTO	REF.	CONTRIBUYENTES
CGO	CARGO	FALT	FALTANTE	RESP	REFERENCIA
CW	CASH WINDOWS	GAT	GANANCIA ANUAL TOTAL	RET	RESPONSABILIDAD
CH/CHQ	CHEQUE	GAR/GTIA	GARANTIA	REV	RETIRO
CI	COBRO INMEDIATO	GPO	GRUPO	SBC	REVERSO
COMER	COMERCIO	HONOR	HONORARIOS	SEG	SALVO BUEN COBRO
COM	COMISION	IVA	IMPUESTO AL VALOR AGREGADO	SERV	SEGURO
CIE	CONCENTRACION INMEDIATO	ISR	IMPUESTO SOBRE LA RENTA	SOBR	SERVICIO
CONF	EMPRESARIAL	INDEMN	INDEMNIZACION	SOC	SOBREGIRO
CONF	CONFIRMACION	INF	INFORMACION	TARJ	SOCIEDADES
CONS	CONSULTA	INSP	INSPECCION	TDC	TARJETA
CONV	CONVENIO	INT	INTERESES	TDE	TARJETA DE CREDITO
CORREC	CORRECCION	INTS	INTERESES	TPV	TARJETA DE DEBITO EMPRESARIAL
CRED	CREDITO	INT/INTNAL	INTERNACIONAL	TIB	TERMINAL PUNTO DE VENTA
CTA	CUENTA	INV	INVERSION	TRANS	TESORERIA INTEGRAL BANCARIA
CED	CUENTA EN DOLARES	LIQ	LIQUIDACION	TRASP	TRANSFERENCIA
DCD	DINAMICA DE CONVERSION	MP	MARCA PROPIA	VTAS	TRASPASO
	DE DIVISAS	MDO	MERCADO		VENTAS

No. Cuenta	0118041903
No. Cliente	C2931788

Cuida el medio ambiente consultando tu estado de cuenta en www.bbva.mx recuerda que el medio ambiente es responsabilidad de todos



Folio Fiscal:	Certificado
B6580C85-FD4C-4477-B816-E8FB6454883F	00001000000509478830

Sello Digital
O8MhXnDDa/4NGi9WsuyQcKAjgTz/j5EV79nAOMhN4vCkSI0P70DVfba29PqZ4o1sIAfbiXUnmYXzzbaYcD1dIAthpa208bDzxoDXGiooWrljmHSWFgyQb3KRajT+xJI3NSMW/EHyILCBg LH2zKPr7kQYqvMdvHpO9yDZL0oCT4O3aG1hAg1bWqoKCwduJv+bUV51ub6a2PhC6mSlbOilY6qmOqEXv3ZvAXoBk+dD3VCPpGAKdB9yZm7/kWHFGxQZD0NMtb1JPKprPvBNGTVecKADyoCllfR75K+9TnQbUPccHEDS5FeJVeayTD8eA9SGvm6HUxBTfQUAERWMI8QFbA=

Sello SAT
UYdRTWNdvqgnAVJqxlY/5V3Q77+4aRA8UQL57Ma4PCSuuBz1Wi1g9ZhTo67GigkMcUBJBEGFI2CukxWgRlp7BmOJZ9PjMAMtl3BHGih83knByDjNEHOEdtsQvWeQkoSS/J45hPg5U63ZRImqhYVD1RKX5UY9deY5FxRh0PUNwbMCHm5OegenCmHCVRQV6IJCvvUPQT0Opd+KOG+UGWaEwZTVJyFhJ+3MDwMD93u/COL/GaqBum+FppW0XzQ2yRhYELoelScvTib6fuAA1Wo03RQX/3N3/TKmbhdba/3cg9akA55zOFZc90uUfGCESr/2JGD+X/HE8dkrlV0LUR

No. de Serie del Certificado del SAT: 00001000000508164369 Fecha y hora de certificación: 2022-10-01T10:07:45

Cadena Original del complemento de certificación digital del SAT:
 1.1|B6580C85-FD4C-4477-B816-E8FB6454883F|2022-10-01T10:07:45|O8MhXnDDa/4NGi9WsuyQcKAjgTz/j5EV79nAOMhN4vCkSI0P70DVfba29PqZ4o1sIAfbiXUnmYXzzbaYcD1dIAthpa208bDzxoDXGiooWrljmHSWFgyQb3KRajT+xJI3NSMW/EHyILCBg LH2zKPr7kQYqvMdvHpO9yDZL0oCT4O3aG1hAg1bWqoKCwduJv+bUV51ub6a2PhC6mSlbOilY6qmOqEXv3ZvAXoBk+dD3VCPpGAKdB9yZm7/kWHFGxQZD0NMtb1JPKprPvBNGTVecKADyoCllfR75K+9TnQbUPccHEDS5FeJVeayTD8eA9SGvm6HUxBTfQUAERWMI8QFbA=|[00001000000508164369]|

Este documento es una representación impresa de un CFDI.



Emitido en
 Ciudad de México, México a 01 de Octubre de 2022 a las 04:41:40


"Por Disposición Oficial si recibes o envías transferencias de fondos nacionales en moneda extranjera y transferencias de fondos internacionales, BBVA está obligado a compartir en la plataforma del Banco de México para consulta y obtención de otras Entidades Financieras la información correspondiente a esas operaciones y a tu identificación como Cliente, misma que BBVA deberá consultar durante el tiempo que mantengas una relación jurídica con esta Institución, por lo que si efectúas o recibes dichas operaciones se entenderá que otorgas tu consentimiento para ello."

Régimen Fiscal:
Régimen General de Ley Personas Morales

Periodo del 1 al 30 de Septiembre 2022

Saldo según nuestros libros al 30 de Septiembre del 2022	74,450.00
Más:	
Importe de cheques expedidos no cobrados hasta el 30 de Septiembre 2022	-
Mas:	
Cargos nuestros no correspondidos por el Banco	
Abono nuestro no reconocido por el Banco	
Menos:	
Cargos del Banco no correspondidos por nosotros	
Más:	
Abonos del Banco no correspondidos por nosotros	
TOTAL	74,450.00
Según estado de cuenta del Banco al 30 de Septiembre 2022	74,450.00

DIFERENCIA -


C.P. JOSE GILBERTO FERNIZA GARZA
DIRECTOR GENERAL


C.P. LUIS ANTONIO TORRES RAMIREZ
JEFE DE RECURSOS FINANCIEROS

Instituto Tecnológico Superior de San Pedro
Instituto Tecnológico Superior de San Pedro

AUXILIAR DE CUENTAS POR MOVIMIENTO

Del 1 de Septiembre del 2022 al 30 de Septiembre del 2022

Saldo Inicial: \$87,966.64
 Saldo Final: \$74,450.00

Colectiva: CB00040 BBVA BANCOMER 0117542712
Cuenta: 1112105 Bancos Moneda Nacional - Cuentas Bancarias

Fecha	Tipo Póliza	Número Póliza	Documento	Número Cheque	Beneficiario	Descripción	Cargo	Abono
13/09/2022	EGRESO	1034	1141	40640035	ALEJANDRA MENA HERNANDEZ	APOYO A LA ESTUDIANTE ALEJANDRA MENA HERNANDEZ POR SU COLABORACION EN EL PROYECTO FONCYT COAH-2021-C15-110 DENOMINADO IMPLEMENTACION DE REDES DE DATOS COMUNITARIAS EN ZONAS RURALES DEL MUNICIPIO DE SAN PEDRO FASE II (CARGO DE LA CTA BBVA BANCOMER 0117542712 - BBVA BANCOMER 0117542712	0	667
19/09/2022	EGRESO	1122	1240	26750063	IDALIA RUIZ ARROYO	GASTO POR COMPROBAR, GASTOS RELACIONADOS AL CONCEPTO DE "TRABAJO DE CAMPO" DEL PROYECTO 024FONCYT2021C1107127 (CARGO DE LA CTA BBVA BANCOMER 0117542712) - BBVA BANCOMER 0117542712	0	4,000
22/09/2022	EGRESO	1029	1116	8373170	INSTITUTO TECNOLÓGICO SUPERIOR DE LERDO	Orden de Compra de Adquisiciones # 627. PAGO DE SERVICIO DE PUBLICACION EN REVISTA DIGITAL "CIENCIA, INGENIERIA Y DESARROLLO TECNOLÓGICO" DEL ARTICULO CID078, TITULADO "MEDICION DEL GRADO UTILIDAD DE LA IMPLEMENTACION DE REDES DE DATOS COMUNITARIAS EN ZONAS - BBVA BANCOMER 0117542712	0	1,350
28/09/2022	EGRESO	1075	1171	69451067	ENERGIA Y SERVICIOS COORDINADOS SA DE CV	Orden de Compra de Adquisiciones # 653. PAGO POR SERVICIO POR VALES DE COMBUSTIBLE, CORRESPONDIENTE AL PROYECTO FINANCIADO COAH-2021-C15-C110 TITULADO "IMPLEMENTACION DE REDES DE DATOS COMUNITARIAS EN ZONAS RURALES DEL MUNICIPIO DE SAN PEDRO DE LAS COLONIAS - BBVA BANCOMER 0117542712	0	7,500
TOTAL GENERAL:							\$0.00	\$13,516.64



INSTITUTO TECNOLOGICO SUPERIOR DE SAN PEDRO DE LAS
 COLO
 CALZADA DEL TECNOLOGICO 53
 SAN PEDRO DE LAS COL
 SAN PEDRO
 COA MEXICO CP 27800

DOMICILIO FISCAL
 CALZADA DEL TECNOLOGICO 53
 SAN PEDRO DE LAS COL
 SAN PEDRO COA CP 27800

Periodo	DEL 01/09/2022 AL 30/09/2022
Fecha de Corte	30/09/2022
No. de Cuenta	0117542712
No. de Cliente	C2931788
R.F.C	ITS0508192RA
No. Cuenta CLABE	012420001175427127

SUCURSAL : 0387 SAN PEDRO CENTRO
 DIRECCION: AVE. GUERRERO 49 COL. CENTRO MEX CU
 PLAZA: SAN PEDRO DE LAS COL
 TELEFONO: 7720019

Información Financiera

Rendimiento			
Saldo Promedio		84,811.65	
Días del Periodo		30	
Tasa Bruta Anual	%	0.000	
Saldo Promedio Gravable		84,811.65	
Intereses a Favor (+)		0.00	
ISR Retenido (-)		0.00	
Comisiones de la cuenta			
Cheques pagados	0	0.00	
Manejo de Cuenta		0.00	
Anualidad		0.00	
Operaciones	0	0.00	
Total Comisiones		0.00	
Cargos Objetados	0	0.00	
Abonos Objetados	0	0.00	

MONEDA NACIONAL

Comportamiento	
Saldo de Liquidación Inicial	87,966.64
Saldo de Operación Inicial	87,966.64
Depósitos / Abonos (+)	0 0.00
Retiros / Cargos (-)	4 13,516.64
Saldo Final (+)	74,450.00
Saldo de Operación Final	74,450.00
Saldo Promedio Mínimo Mensual Hasta:	0

Otros productos incluidos en el estado de cuenta (Inversiones)

Contrato	Producto	Tasa de Interés anual	GAT	GAT	Total de comisiones
			Nominal	Real	
N/A	N/A	N/A	Antes de Impuestos		N/A
N/A	N/A	N/A	N/A	N/A	N/A

Detalle de Movimientos Realizados

FECHA		COD. DESCRIPCIÓN	REFERENCIA	CARGOS	ABONOS	SALDO	
OPER	LIQ					OPERACIÓN	LIQUIDACIÓN
13/SEP	13/SEP	N06 PAGO CUENTA DE TERCERO		666.64		87,300.00	87,300.00
		BNET 1521549496 proyecto FONCYT C1 Ref. 0040640035					
19/SEP	19/SEP	N06 PAGO CUENTA DE TERCERO		4,000.00		83,300.00	83,300.00
		BNET 1549867221 PROYECTO C110 7127 Ref. 0026750063					

Estimado Cliente,
Su Estado de Cuenta ha sido modificado y ahora tiene más detalle de información.
También le informamos que su Contrato ha sido modificado,
el cual puede consultarlo en cualquier sucursal o www.bbva.mx
Con BBVA adelante.



No. Cuenta	0117542712
No. Cliente	C2931788

FECHA		COD. DESCRIPCIÓN	REFERENCIA	CARGOS	ABONOS	SALDO	
OPER	LIQ					OPERACIÓN	LIQUIDACIÓN
22/SEP	22/SEP	T17 SPEI ENVIADO BANAMEX 0220922PUBLICACION ART CIF078 Ref. 0036388590 002 00002060425700284503 BNET01002209220036388590		1,350.00		81,950.00	81,950.00
28/SEP	28/SEP	N06 PAGO CUENTA DE TERCERO INSTITUTO TECNOLOGICO SUPERIOR DE LERDO BNET 0102283611 VALES COMBUSTIBLE Ref. 0069451067		7,500.00		74,450.00	74,450.00

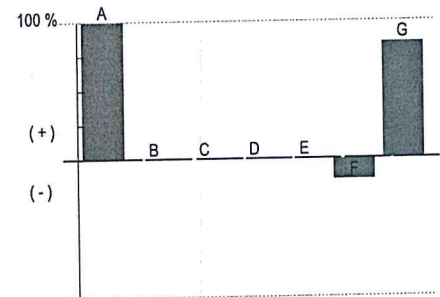
Total de Movimientos

TOTAL IMPORTE CARGOS	13,516.64	TOTAL MOVIMIENTOS CARGOS	4
TOTAL IMPORTE ABONOS	0.00	TOTAL MOVIMIENTOS ABONOS	0

No. Cuenta	0117542712
No. Cliente	C2931788

Cuadro resumen y gráfico de movimientos del período

Concepto	Cantidad	Porcentaje	Columna
Saldo Inicial	87,966.64	100.00%	A
Depósitos / Abonos (+)	0.00	0.00%	B
Comisiones (-)	0.00	0.00%	C
Intereses a favor (+)	0.00	0.00%	D
Retiros efectivo (-)	0.00	0.00%	E
Otros cargos (-)	-13,516.64	-15.36%	F
Saldo Final	74,450.00	84.63%	G



Nota: En la columna "porcentaje" se señala con el 100% a la cantidad más alta, permitiéndole relacionarse porcentualmente con las demás.
Otros cargos: Ver detalle de movimientos

"Conforme a lo publicado el 15 de noviembre de 2017 en el Diario Oficial de la Federación, le informamos que a partir del 1° de enero 2018, el Impuesto sobre la Renta (ISR) a retener será de 0.46% en lugar del 0.58% que actualmente se retiene"

Los montos mínimos requeridos para los productos de inversión a plazo fijo son: Pagaré Liquidable al vencimiento MN. \$2,000.00, Certificado de Depósitos MN: \$5,000 (sujetos a cambio dependiendo de las variaciones del mercado). Para mayor información consulta la página de internet: <https://www.bbva.mx>

No. Cuenta	0117542712
No. Cliente	C2931788

Tiene 90 días naturales contados a partir de la fecha de corte o de la realización de la operación para presentar su aclaración en la sucursal donde radica su cuenta, o bien, llamando al Centro de Atención Telefónica al teléfono 55 5226 2663 o del interior sin costo al 800 226 2663

Con gusto atenderemos sus reclamaciones que ha presentado ante nuestra institución a través de Línea BBVA al teléfono 55 5226 2663 Ciudad de México, 800 226 2663 Lada sin Costo, en caso de no recibir una respuesta satisfactoria dirigirse a:



Unidad Especializada de Atención a Clientes (UNE)

BBVA recibe las consultas, reclamaciones o aclaraciones, en su Unidad Especializada de Atención a Usuarios, ubicada en Lago Alberto 320 (entrada por Mariano Escobedo 303), Col. Granada, C.P. 11320, Alcaldía Miguel Hidalgo, Ciudad de México, México y por correo electrónico une.mx@bbva.com o teléfono 55 1998 8039, así como en cualquiera de sus sucursales u oficinas. En el caso de no obtener una respuesta satisfactoria, podrá acudir a la Comisión Nacional para la Protección y Defensa de los Usuarios de Servicios Financieros www.condusef.gob.mx y 55 5340 0999 y 800 999 8080

"Si desea recibir pagos a través de transferencias electrónicas de fondos interbancarias, deberá hacer del conocimiento de la persona que le enviará el o los pagos respectivos, el número de Cuenta que a continuación se indica: 2420001175427127 Clave Bancaria Estándar (CLABE), así como el nombre de este Banco."

Todas las tasas de interés están expresadas en terminos anuales.

"Únicamente están garantizados por el Instituto de Protección al Ahorro Bancarios (IPAB), los depósitos bancarios de dinero a la vista, retirables en días preestablecidos, de ahorro, y a plazo con previo aviso, así como los préstamos y créditos que acepte la Institución, hasta por el equivalente a cuatrocientas mil UDIS por persona, cualquiera que sea el número, tipo y clase de dichas obligaciones a su favor y a cargo de la Institución de banca múltiple."

www.ipab.org.mx



No. Cuenta	0117542712
No. Cliente	C2931788

Glosario de Abreviaturas

ADMON	ADMINISTRACION	DEP	DEPOSITO	MN	MONEDA NACIONAL
ANT	ANTERIOR	DESC/DESCTO	DESCUENTO	MOV	MOVIMIENTO
ANTIC	ANTICIPADA	DEV/DEVOL	DEVOLUCION	MOVMTOS	MOVIMIENTOS
ANUL	ANULACION	DIF	DIFERENCIA	MDB	MULTIDPOSITO
APORT	APORTACION	DIN	DINERO	N/A	NO APLICA
AUT	AUTOMATICO	DISP	DISPOSICION	OPER	OPERACION
BCA	BANCA	DLLS	DOLARES	OPS	OPERACIONES
BCOS	BANCOS	DOC	DOCUMENTO	ORD	ORDEN
BMOV	BBVA MÉXICO	ELECT	ELECTRONICA	P/PAG	PAGO
BONIF	BONIFICACION	EMP	EMPRESARIAL	PAT	PATRIMONIAL
COD.	CODIGO DE LEYENDA	EXTEM	EXTEMPORANEA	REDESC	REDESCUENTO
CAJ	CAJERO	EXT	EXTRANJERO	RFC	REGISTRO FEDERAL DE
CANC	CANCELACION	FALLEC	FALLECIMIENTO		CONTRIBUYENTES
CGO	CARGO	FALT	FALTANTE	REF.	REFERENCIA
CW	CASH WINDOWS	GAT	GANANCIA ANUAL TOTAL	RESP	RESPONSABILIDAD
CH/CHQ	CHEQUE	GAR/GTIA	GARANTIA	RET	RETIRO
CI	COBRO INMEDIATO	GPO	GRUPO	REV	REVERSO
COMER	COMERCIO	HONOR	HONORARIOS	SBC	SALVO BUEN COBRO
COM	COMISION	IVA	IMPUESTO AL VALOR AGREGADO	SEG	SEGURO
CIE	CONCENTRACION INMEDIATO	ISR	IMPUESTO SOBRE LA RENTA	SERV	SERVICIO
	EMPRESARIAL	INDEMN	INDEMNIZACION	SOBR	SOBREGIRO
.NF	CONFIRMACION	INF	INFORMACION	SOC	SOCIEDADES
CONS	CONSULTA	INSP	INSPECCION	TARJ	TARJETA
CONV	CONVENIO	INT	INTERESES	TDC	TARJETA DE CREDITO
CORREC	CORRECCION	INTS	INTERESES	TDE	TARJETA DE DEBITO EMPRESARIAL
CRED	CREDITO	INT/INTNAL	INTERNACIONAL	TPV	TERMINAL PUNTO DE VENTA
CTA	CUENTA	INV	INVERSION	TIB	TESORERIA INTEGRAL BANCARIA
CED	CUENTA EN DOLARES	LIQ	LIQUIDACION	TRANS	TRANSFERENCIA
DCD	DINAMICA DE CONVERSION DE DIVISAS	MP	MARCA PROPIA	TRASP	TRASPASO
		MDO	MERCADO	VTAS	VENTAS

No. Cuenta	0117542712
No. Cliente	C2931788

Cuida el medio ambiente consultando tu estado de cuenta en www.bbva.mx recuerda que el medio ambiente es responsabilidad de todos



Folio Fiscal:	Certificado
C6CC2A17-DF3E-47E8-BC70-AB87620872D4	00001000000509478830

Sello Digital

PXdX+PTjtFk1enctngatKRnsK3Vg3Xt/ZTgfpNG2rPVJH4zikidUyP2hKB7mimfzXScklQsV0qiHkb/OGs/9igyVtRkIP2eJsNeRbfcjedt7jW7xPZMsJyc9Jo4AJcC2lqqSWBjsjQ87Z5kqgh0rmfca4Y9v7AeiHHstlcB6/atZpGng5bkzdx/zTVND OY8VFbg6yk/yRrPMYp2vUvmuj0L+rsqiFWXY05JOa2EN8MCO0wiCrsGz9eHjxuiIKVtq+P2OBcBHDcD2zZ0yUPkW /ekZ7IQoKWcNPNsnmooWk5H3OVfvTXGwkx+wKHOBFCdbh7oiMJIPbbu9C0koCj58A==

Sello SAT

LiqCGxU2BEZTpn5n9LMs+GNW8uZ5LQHbenYbgjUqfcZMTXIBHa6JmS/Q3QbHjRUO56TJWKIVBREIEJmdof4+zq fh/kdVR1bY7GxiLDRcVLibQqcWeLrtPR7zmrR0xfcJqM9p+uOPmbOw5tq4rHxdo5VF50uGn2P/h+4K73O2qXqIKGR +ofsubQH6/MGd4D2hiUaLRukGYOlfyO8NIVYGMXryjdDvUGMlj1dxAiHlaNq1EZTY4TkgonvVXXRbl+S1DqUTOe+ QdFvUu0YWzqg5tEi3VybfC34paNLc0NQX8luE+9spjRawPuPHe8mg65blrlcgNxFTO7xSz/rE6JqN+w==

No. de Serie del Certificado del SAT: 00001000000508164369 **Fecha y hora de certificación:** 2022-10-01T09:55:12

Cadena Original del complemento de certificación digital del SAT:

1.1|C6CC2A17-DF3E-47E8-BC70-AB87620872D4|2022-10-01T09:55:12|PXdX+PTjtFk1enctngatKRnsK3Vg3Xt/ZTgfpNG2rPVJH4zikidUyP2hKB7mimfzXScklQsV0qiHkb/OGs/9igyVtRkIP2eJsNeRbfcjedt7jW7xPZMsJyc9Jo4AJcC2lqqSWBjsjQ87Z5kqgh0rmfca4Y9v7AeiHHstlcB6/atZpGng5bkzdx/zTVND OY8VFbg6yk/yRrPMYp2vUvmuj0L+rsqiFWXY05JOa2EN8MCO0wiCrsGz9eHjxuiIKVtq+P2OBcBHDcD2zZ0yUPkW/ekZ7IQoKWcNPNsnmooWk5H3OVfvTXGwkx+wKHOBFCdbh7oiMJIPbbu9C0koCj58A=|[00001000000508164369]|

Este documento es una representación impresa de un CFDI.



Emitido en
 Ciudad de México, México a 01 de Octubre de 2022 a las 04:14:01

"Por Disposición Oficial si recibes o envías transferencias de fondos nacionales en moneda extranjera y transferencias de fondos internacionales, BBVA está obligado a compartir en la plataforma del Banco de México para consulta y obtención de otras Entidades Financieras la información correspondiente a esas operaciones y a tu identificación como Cliente, misma que BBVA deberá consultar durante el tiempo que mantengas una relación jurídica con esta Institución, por lo que si efectúas o recibes dichas operaciones se entenderá que otorgas tu consentimiento para ello."

Régimen Fiscal:
Régimen General de Ley Personas Morales



Conciliación de la Cuenta Bancaria de cheques
No. 0117176902 BBVA



Periodo del 1 al 30 de Septiembre 2022

Saldo según nuestros libros al 30 de Septiembre del 2022	6,473.74
Más:	
Importe de cheques expedidos no cobrados hasta el 30 de Septiembre 2022	-
Mas:	
Cargos nuestros no correspondidos por el Banco	
Abono nuestro no reconocido por el Banco	
Menos:	
Cargos del Banco no correspondidos por nosotros	
Más:	
Abonos del Banco no correspondidos por nosotros	
TOTAL	6,473.74
Según estado de cuenta del Banco al 30 de Septiembre 2022	6,473.74

DIFERENCIA

-

33

C.P JOSE GILBERTO FERNIZA GARZA
DIRECTOR GENERAL

Luis Antonio Torres Ramirez

C.P LUIS ANTONIO TORRES RAMIREZ
JEFE DE RECURSOS FINANCIEROS

Instituto Tecnológico Superior de San Pedro
Instituto Tecnológico Superior de San Pedro

AUXILIAR DE CUENTAS POR MOVIMIENTO

Del 1 de Septiembre del 2022 al 30 de Septiembre del 2022

Saldo Inicial: \$6,474.64
 Saldo Final: \$6,473.74

Colectiva: CB00038 BBVA BANCOMER 0117176902
Cuenta: 1112105 Bancos Moneda Nacional - Cuentas Bancarias

Fecha	Tipo Póliza	Número Póliza	Documento	Número Cheque	Beneficiario	Descripción	Cargo	Abono
19/09/2022	EGRESO	1098	1201	26209370 8	IMSS E INFORNAVIT	PAGO DEL MES DE AGOSTO Y 04 BIMESTRE DEL 2022 (CARGO DE LA CTA BBVA BANCOMER 0117176902) - BBVA BANCOMER 0117176902	0	1,049,211
19/09/2022	DIARIO	5652		190922		Traspaso entre cuenta federal a cuenta pagadora del instituto - BBVA BANCOMER 0117176902	131,365	0
19/09/2022	DIARIO	5653		190922		Traspaso entre cuenta federal a cuenta pagadora del instituto - BBVA BANCOMER 0117176902	524,605	0
19/09/2022	DIARIO	5654		190922		TRASPASO ENTRE CUENTA ESTATAL A CUENTA PAGADORA DEL INSTITUTO - BBVA BANCOMER 0117176902	132,766	0
19/09/2022	DIARIO	5655		190922		TRASPASO ENTRE CUENTA ESTATAL A CUENTA PAGADORA DEL INSTITUTO - BBVA BANCOMER 0117176902	524,605	0
19/09/2022	DIARIO	5987		3692590		PAGO DE IMPUESTOS SOBRE LA RENTA, RETENCIÓN POR SALARIOS, ASIMILADOS Y SERVICIOS PERSONALES, CORRESPONDIENTES AL MES DE AGOSTO DE 2022 - BBVA BANCOMER 0117176902	0	284,130

TOTAL GENERAL: \$1,313,340.00 \$1,313,340.90



INSTITUTO TECNOLOGICO SUPERIOR DE SAN PEDRO DE LAS
 COLO
 CALZADA DEL TECNOLOGICO 53
 SAN PEDRO DE LAS COL
 SAN PEDRO
 COA MEXICO CP 27800

DOMICILIO FISCAL
 CALZADA DEL TECNOLOGICO 53
 SAN PEDRO DE LAS COL
 SAN PEDRO COA CP 27800

Periodo	DEL 01/09/2022 AL 30/09/2022
Fecha de Corte	30/09/2022
No. de Cuenta	0117176902
No. de Cliente	C2931788
R.F.C	ITS0508192RA
No. Cuenta CLABE	012420001171769025

SUCURSAL : 0387 SAN PEDRO CENTRO
 DIRECCION: AVE. GUERRERO 49 COL. CENTRO MEX CU
 PLAZA: SAN PEDRO DE LAS COL
 TELEFONO: 7720019

Información Financiera

Rendimiento	
Saldo Promedio	6,474.28
Días del Período	30
Tasa Bruta Anual	% 0.000
Saldo Promedio Gravable	6,474.28
Intereses a Favor (+)	0.00
ISR Retenido (-)	0.00
Comisiones de la cuenta	
Cheques pagados	0 0.00
Manejo de Cuenta	0.00
Annualidad	0.00
Operaciones	0 0.00
Total Comisiones	0.00
Cargos Objetados	0 0.00
Abonos Objetados	0 0.00

MONEDA NACIONAL

Comportamiento	
Saldo de Liquidación Inicial	6,474.64
Saldo de Operación Inicial	6,474.64
Depósitos / Abonos (+)	4 1,313,340.00
Retiros / Cargos (-)	2 1,313,340.90
Saldo Final (+)	6,473.74
Saldo de Operación Final	6,473.74
Saldo Promedio Mínimo Mensual Hasta:	0

Otros productos incluidos en el estado de cuenta (Inversiones)

Contrato	Producto	Tasa de Interés anual	GAT Nominal	GAT Real	Total de comisiones
			Antes de Impuestos		
N/A	N/A	N/A	N/A	N/A	N/A

Detalle de Movimientos Realizados

FECHA		COD. DESCRIPCIÓN	REFERENCIA	CARGOS	ABONOS	SALDO	
OPER	LIQ					OPERACIÓN	LIQUIDACIÓN
19/SEP	19/SEP	N03 TRASPASO CUENTAS PROPIAS CUENTA: 0118041903 BNET Ref. 0026750004			132,765.50		
19/SEP	19/SEP	N03 TRASPASO CUENTAS PROPIAS CUENTA: 0113284530 BNET Ref. 0026750007			131,364.50		

Estimado Cliente,
Su Estado de Cuenta ha sido modificado y ahora tiene más detalle de información.
También le informamos que su Contrato ha sido modificado,
el cual puede consultarlo en cualquier sucursal o www.bbva.mx
Con BBVA adelante.



No. Cuenta	0117176902
No. Cliente	C2931788

FECHA		COD. DESCRIPCIÓN	REFERENCIA	CARGOS	ABONOS	SALDO	
OPER	LIQ					OPERACIÓN	LIQUIDACIÓN
19/SEP	19/SEP	N03 TRASPASO CUENTAS PROPIAS CUENTA: 0113284530 BNET Ref. 0026750010			524,605.00		
19/SEP	19/SEP	N03 TRASPASO CUENTAS PROPIAS CUENTA: 0118041903 BNET Ref. 0026750015			524,605.00		
19/SEP	19/SEP	X01 IMSS/INF/AFORE VIA ELECT. PAGO SIPARE A3911951103 202208 141730 Ref. 262B093708		1,049,210.90			
19/SEP	19/SEP	P14 SAT REF:04224GHO450036148428 CIE:0844985 Ref. GUIA:3692590		264,130.00		6,473.74	6,473.74

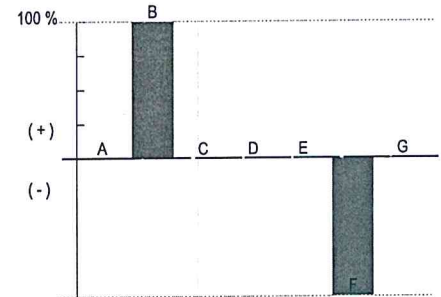
Total de Movimientos

TOTAL IMPORTE CARGOS	1,313,340.90	TOTAL MOVIMIENTOS CARGOS	2
TOTAL IMPORTE ABONOS	1,313,340.00	TOTAL MOVIMIENTOS ABONOS	4

No. Cuenta	0117176902
No. Cliente	C2931788

Cuadro resumen y gráfico de movimientos del período

Concepto	Cantidad	Porcentaje	Columna
Saldo Inicial	6,474.64	0.49%	A
Depósitos / Abonos (+)	1,313,340.00	99.99%	B
Comisiones (-)	0.00	0.00%	C
Intereses a favor (+)	0.00	0.00%	D
Retiros efectivo (-)	0.00	0.00%	E
Otros cargos (-)	-1,313,340.90	-100.00%	F
Saldo Final	6,473.74	0.49%	G



Nota: En la columna "porcentaje" se señala con el 100% a la cantidad más alta, permitiéndole relacionarse porcentualmente con las demás.
Otros cargos: Ver detalle de movimientos

"Conforme a lo publicado el 15 de noviembre de 2017 en el Diario Oficial de la Federación, le informamos que a partir del 1° de enero 2018, el Impuesto sobre la Renta (ISR) a retener será de 0.46% en lugar del 0.58% que actualmente se retiene"

Los montos mínimos requeridos para los productos de inversión a plazo fijo son: Pagaré Liquidable al vencimiento MN. \$2,000.00, Certificado de Depósitos MN: \$5,000 (sujetos a cambio dependiendo de las variaciones del mercado). Para mayor información consulta la página de internet: <https://www.bbva.mx>

No. Cuenta	0117176902
No. Cliente	C2931788

Tiene 90 días naturales contados a partir de la fecha de corte o de la realización de la operación para presentar su aclaración en la sucursal donde radica su cuenta, o bien, llamando al Centro de Atención Telefónica al teléfono 55 5226 2663 o del interior sin costo al 800 226 2663

Con gusto atenderemos sus reclamaciones que ha presentado ante nuestra institución a través de Línea BBVA al teléfono 55 5226 2663 Ciudad de México, 800 226 2663 Lada sin Costo, en caso de no recibir una respuesta satisfactoria dirigirse a:



Unidad Especializada de Atención a Clientes (UNE)

BBVA recibe las consultas, reclamaciones o aclaraciones, en su Unidad Especializada de Atención a Usuarios, ubicada en Lago Alberto 320 (entrada por Mariano Escobedo 303), Col. Granada, C.P. 11320, Alcaldía Miguel Hidalgo, Ciudad de México, México y por correo electrónico une.mx@bbva.com o teléfono 55 1998 8039, así como en cualquiera de sus sucursales u oficinas. En el caso de no obtener una respuesta satisfactoria, podrá acudir a la Comisión Nacional para la Protección y Defensa de los Usuarios de Servicios Financieros www.condusef.gob.mx y 55 5340 0999 y 800 999 8080

"Si desea recibir pagos a través de transferencias electrónicas de fondos interbancarias, deberá hacer del conocimiento de la persona que le enviará el o los pagos respectivos, el número de Cuenta que a continuación se indica: 2420001171769025 Clave Bancaria Estándar (CLABE), así como el nombre de este Banco."

Todas las tasas de interés están expresadas en terminos anuales.

"Únicamente están garantizados por el Instituto de Protección al Ahorro Bancarios (IPAB), los depósitos bancarios de dinero a la vista, retirables en días preestablecidos, de ahorro, y a plazo con previo aviso, así como los préstamos y créditos que acepte la Institución, hasta por el equivalente a cuatrocientas mil UDIS por persona, cualquiera que sea el número, tipo y clase de dichas obligaciones a su favor y a cargo de la Institución de banca múltiple."

www.ipab.org.mx

No. Cuenta	0117176902
No. Cliente	C2931788

Glosario de Abreviaturas

ADMON	ADMINISTRACION	DEP	DEPOSITO	MN	MONEDA NACIONAL
ANT	ANTERIOR	DESC/DESCTO	DESCUENTO	MOV	MOVIMIENTO
ANTIC	ANTICIPADA	DEV/DEVOL	DEVOLUCION	MOVMTOS	MOVIMIENTOS
ANUL	ANULACION	DIF	DIFERENCIA	MDB	MULTIPOSITO
APORT	APORTACION	DIN	DINERO	N/A	NO APLICA
AUT	AUTOMATICO	DISP	DISPOSICION	OPER	OPERACION
BCA	BANCA	DLLS	DOLARES	OPS	OPERACIONES
BCOS	BANCOS	DOC	DOCUMENTO	ORD	ORDEN
BMOV	BBVA MÉXICO	ELECT	ELECTRONICA	P/PAG	PAGO
BONIF	BONIFICACION	EMP	EMPRESARIAL	PAT	PATRIMONIAL
COD.	CODIGO DE LEYENDA	EXTEM	EXTEMPORANEA	REDESC	REDESCUENTO
CAJ	CAJERO	EXT	EXTRANJERO	RFC	REGISTRO FEDERAL DE CONTRIBUYENTES
CANC	CANCELACION	FALLEC	FALLECIMIENTO	REF.	REFERENCIA
CGO	CARGO	FALT	FALTANTE	RESP	RESPONSABILIDAD
CW	CASH WINDOWS	GAT	GANANCIA ANUAL TOTAL	RET	RETIRO
CH/CHQ	CHEQUE	GAR/GTIA	GARANTIA	REV	REVERSO
CI	COBRO INMEDIATO	GPO	GRUPO	SBC	SALVO BUEN COBRO
COMER	COMERCIO	HONOR	HONORARIOS	SEG	SEGURO
COM	COMISION	IVA	IMPUESTO AL VALOR AGREGADO	SERV	SERVICIO
CIE	CONCENTRACION INMEDIATO	ISR	IMPUESTO SOBRE LA RENTA	SOBR	SOBREGIRO
.NF	CONFIRMACION	INDEMN	INDEMNIZACION	SOC	SOCIEDADES
CONS	CONSULTA	INF	INFORMACION	TARJ	TARJETA
CONV	CONVENIO	INSP	INSPECCION	TDC	TARJETA DE CREDITO
CORREC	CORRECCION	INT	INTERESES	TDE	TARJETA DE DEBITO EMPRESARIAL
CRED	CREDITO	INTS	INTERESES	TPV	TERMINAL PUNTO DE VENTA
CTA	CUENTA	INT/INTNAL	INTERNACIONAL	TIB	TESORERIA INTEGRAL BANCARIA
CED	CUENTA EN DOLARES	INV	INVERSION	TRANS	TRANSFERENCIA
DCD	DINAMICA DE CONVERSION DE DIVISAS	LIQ	LIQUIDACION	TRASP	TRASPASO
		MP	MARCA PROPIA	VTAS	VENTAS
		MDO	MERCADO		

No. Cuenta	0117176902
No. Cliente	C2931788

Cuida el medio ambiente consultando tu estado de cuenta en www.bbva.mx recuerda que el medio ambiente es responsabilidad de todos



Folio Fiscal:	Certificado
6BF072B9-7588-487E-B950-6533E2A35AD8	00001000000509478830

Sello Digital
 csQ1y0wxBG5BicVQY36laMFk8nHS94ygRQhGH9iW8KlFbtXimfqfWNHI6oeA+0T5nf9aCtUWza7lxMZnq4Gt/SKBkKpriO2mUpVsVxYMY9WWrMrQyaqSWhtqmLUHXWHwO88mXgoP9ukc+XPj3jyA1PkxmjS3CrZWsdYlx0lcpvVIOzgJSRnYxK/6xTRcHFmFqM8Y4FNylubZxWJDw6dCjAHHa9nORiDbamBSCXpk61mMxKr93vLnj6q1DEHLI/ldJ1Tiv3jzaTfcfrjmlBehNCUirKowfBNUrche4QQ1eUFWPACKXGddL59hIveO6bUsLC/8+2+OXTcmX3PA==

Sello SAT
 ZwY03rnc7JXgnFomBQ541pDeaRQPSRWsfygNC84GCdVPRuh6vSBQvizqRw4rkl2yd3MwQcUkEdmqS1Fb8BoxBHP3Md+G68PcxSzYhXlh6JFvgdsc/WFQvgrtbHQmD1KSGZyRMLC56WjKBJ2CmR4UwFDtLdL5AdPAF25cc5zhVU0TFp2/hmcnJ8YS39qZpoMaGTppOtAu647Ek21KWHmrVctchalsTxJFbZPBaZqmOxiTwmuvCFWBKZkg3zFtYJUvg60elcM9q7td+xvv4HVmoVABeNe4n76kOWYA2knLA9qmkiKQfHpg4jmalJTI/uvezJbiUrWpqZ7Slkg3b3pMA==

No. de Serie del Certificado del SAT: 00001000000508164369 **Fecha y hora de certificación:** 2022-10-01T10:02:54

Cadena Original del complemento de certificación digital del SAT:
 [1.1|6BF072B9-7588-487E-B950-6533E2A35AD8|2022-10-01T10:02:54|csQ1y0wxBG5BicVQY36laMFk8nHS94ygRQhGH9iW8KlFbtXimfqfWNHI6oeA+0T5nf9aCtUWza7lxMZnq4Gt/SKBkKpriO2mUpVsVxYMY9WWrMrQyaqSWhtqmLUHXWHwO88mXgoP9ukc+XPj3jyA1PkxmjS3CrZWsdYlx0lcpvVIOzgJSRnYxK/6xTRcHFmFqM8Y4FNylubZxWJDw6dCjAHHa9nORiDbamBSCXpk61mMxKr93vLnj6q1DEHLI/ldJ1Tiv3jzaTfcfrjmlBehNCUirKowfBNUrche4QQ1eUFWPACKXGddL59hIveO6bUsLC/8+2+OXTcmX3PA=|00001000000508164369|]

Este documento es una representación impresa de un CFDI.



Emitido en
 Ciudad de México, México a 01 de Octubre de 2022 a las 04:15:00

"Por Disposición Oficial si recibes o envías transferencias de fondos nacionales en moneda extranjera y transferencias de fondos internacionales, BBVA está obligado a compartir en la plataforma del Banco de México para consulta y obtención de otras Entidades Financieras la información correspondiente a esas operaciones y a tu identificación como Cliente, misma que BBVA deberá consultar durante el tiempo que mantengas una relación jurídica con esta Institución, por lo que si efectúas o recibes dichas operaciones se entenderá que otorgas tu consentimiento para ello."

Régimen Fiscal:
Régimen General de Ley Personas Morales

Ente Público: Instituto Tecnológico Superior de San Pedro de las Colonias

Periodo: 3er Trimestre 2022

Tipo de Acuse: Normal

Fecha de recepción: 2022/10/31

Hora de recepción: 12:19:42

La Auditoría Superior del Estado de Coahuila, se da por enterada de la recepción de la información digital presentada por el ente público, por tal motivo no se le exime la responsabilidad de presentarla de forma impresa.

Informacion Requerida	Cumple/Incumple
1.1 Estado de Situación Financiera	✓
1.2 Estado de Actividades Trimestral	✓
1.3 Estado de Actividades	✓
1.4 Estado de Variación en la Hacienda Pública Trimestral	✓
1.5 Estado de Variación en la Hacienda Pública	✓
1.6 Estado de Cambios en la Situación Financiera Trimestral	✓
1.7 Estado de Cambios en la Situación Financiera	✓
1.8 Estado de Flujos de Efectivo Trimestral	✓
1.9 Estado de Flujos de Efectivo	✓
1.10 Estado Analítico del Activo Trimestral	✓
1.11 Estado Analítico del Activo	✓
1.12 Estado Analítico de la Deuda y Otros Pasivos Trimestral	✓
1.13 Estado Analítico de la Deuda y Otros Pasivos	✓
1.14 Informe sobre Pasivos Contingentes	✓
1.15 Notas de Desglose a los Estados Financieros	✓
1.16 Notas de Memoria	✓
1.17 Notas de Gestión Administrativa a los Estados Financieros	✓
1.18 Balanza de Comprobación Trimestral	✓
1.19 Balanza de Comprobación	✓
1.20 Dictamen de Auditoría Independiente	✓
2.1 Estado Analítico de Ingresos - CE	✓

Informacion Requerida	Cumple/Incumple
2.2 Estado Analítico de Ingresos - CFF	✓
2.3 Estado Analítico de Ingresos - CRI	✓
2.4 Estado Analítico del Ejercicio del Presupuesto de Egresos - CA	✓
2.5 Estado Analítico del Ejercicio del Presupuesto de Egresos - CE	✓
2.6 Estado Analítico del Ejercicio del Presupuesto de Egresos - COG	✓
2.7 Estado Analítico del Ejercicio del Presupuesto de Egresos - CFG	✓
2.8 Endeudamiento Neto	✓
2.9 Intereses de la Deuda	✓
2.10 Indicadores de Postura Fiscal (Flujo de Fondos)	✓
3.1 Gasto por Categoría Programática	✓
3.2 Programas y Proyectos de Inversión	✓
3.3 Indicadores de Resultados	✓
3.4 El cumplimiento de los objetivos proyectado en los programas	✓
3.5 Los Resultados de la Evaluación del Desempeño	✓
4.1 Relación de Bienes Muebles que componen su patrimonio	✓
4.2 Relación de Bienes Inmuebles que componen su patrimonio	✓
4.3 Reporte de Esquemas Bursátiles y Coberturas Financieras	✓
4.4 Formato del Ejercicio y Destino del Gasto Federalizado y Reintegros	✓
4.5 Informe de Proyectos de Asociaciones Público - Privadas (APP)	✓
4.6 El IAGF en archivo digital en formato PDF	✓
5.1 Estado de Situación Financiera Detallado - LDF	✓
5.2 Informe Analítico de la Deuda Pública y Otros Pasivos - LDF	✓
5.3 Informe Analítico de Obligaciones Diferentes de Financiamientos - LDF	✓
5.4 Balance Presupuestario - LDF	✓
5.5 Estado Analítico de Ingresos Detallado - LDF	✓



Informacion Requerida	Cumple/Incumple
5.6 Estado Analítico del Ejercicio del Presupuesto de Egresos Detallado - LDF COG	✓
5.7 Estado Analítico del Ejercicio del Presupuesto de Egresos Detallado - LDF CA	✓
5.8 Estado Analítico del Ejercicio del Presupuesto de Egresos Detallado - LDF CF	✓
5.9 Estado Analítico del Ejercicio del Presupuesto de Egresos Detallado - LDF CSPC	✓
5.10 Reporte de las acciones	✓
5.11 Informar la fuente de los ingresos con la que se haya pagado el nuevo gasto	✓
5.12 La información relativa al cumplimiento de los convenios celebrados	✓

Cadena Original:

ID::6825;;;Entidad::Instituto_Tecnologico_Superior_de_San_Pedro_de_las_Colonias;;;Estado::E
nvio_al_congreso;;;Tipo_de_Acuse::Normal;;;Fecha_de_Generacion::2022-10-31_18:19:42.707
201;;;Fecha_Inicial::False;;;Fecha_Final::False;;;Notas::Envio_al_Congreso;;;Reportes::250018
---repcion_congreso***250019---repcion_congreso***250020---repcion_congreso***250021
---repcion_congreso***250022---repcion_congreso***250023---repcion_congreso***250024
---repcion_congreso***250025---repcion_congreso***250026---repcion_congreso***250027
---repcion_congreso***250028---repcion_congreso***250029---repcion_congreso***250030
---repcion_congreso***250031---repcion_congreso***250032---repcion_congreso***250033
---repcion_congreso***250034---repcion_congreso***250035---repcion_congreso***250036
---repcion_congreso***250037---repcion_congreso***250038---repcion_congreso***250039
---repcion_congreso***250040---repcion_congreso***250041---repcion_congreso***250042
---repcion_congreso***250043---repcion_congreso***250044---repcion_congreso***250045
---repcion_congreso***250046---repcion_congreso***250047---repcion_congreso***250048
---repcion_congreso***250049---repcion_congreso***250050---repcion_congreso***250051
---repcion_congreso***250052---repcion_congreso***250053---repcion_congreso***250054
---repcion_congreso***250055---repcion_congreso***250056---repcion_congreso***250057
---repcion_congreso***250058---repcion_congreso***250059---repcion_congreso***250060
---repcion_congreso***250061---repcion_congreso***250062---repcion_congreso***250063
---repcion_congreso***250064---repcion_congreso***250065---repcion_congreso***250066
---repcion_congreso***250067---repcion_congreso***250068---repcion_congreso***250069
---repcion_congreso***250070---repcion_congreso***



Sello Digital:

f1deb3ef48d5163add08266a8cc3dccebab1a00f6ee21cfd64ee20cf45511f9be8c46399bd9b24d4ce
02f6d1e9cfb78e447e85c500f0689e00bbc754c6148aba



V. Ley de Disciplina Financiera

2
0
2
2

- a) Estado de situación financiera detallado al 30 de septiembre de 2022; *(comparativo al 31 de diciembre del ejercicio anterior)*;
- b) Informe analítico de la deuda pública y otros pasivos del 01 de enero al 30 de septiembre de 2021;
- c) Informe analítico de obligaciones diferentes de financiamientos del 01 de enero al 30 de septiembre de 2022;
- d) Balance presupuestario del 01 de enero al 30 de septiembre de 2022;
- e) Estado analítico de ingresos detallado del 01 de enero al 30 de septiembre de 2022;
- f) Estado analítico del ejercicio del presupuesto de egresos detallado del 01 de enero al 30 de septiembre de 2022; por clasificación por objeto del gasto;
- g) Estado analítico del ejercicio del presupuesto de egresos detallado del 01 de enero al 30 de septiembre de 2022; por clasificación administrativa;
- h) Estado analítico del ejercicio del presupuesto de egresos detallado del 01 de enero al 30 de septiembre de 2022; por clasificación funcional;
- i) Estado analítico del ejercicio del presupuesto de egresos detallado del 01 de enero al 30 de septiembre de 2022; por clasificación de servicios personales por categoría;
- j) Oficio; El Poder Ejecutivo a través de la secretaría de finanzas, reportará en los términos del artículo 6 de la Ley de Disciplina Financiera de las Entidades Federativas y los Municipios, el avance de las acciones, hasta en tanto se recupere el presupuesto sostenible de recursos disponibles, y en caso de que no le aplique deberá manifestarlo;
- k) Oficio; Informar la fuente de los ingresos con la que se haya pagado el nuevo gasto (aumento o creación de gasto del Presupuesto de Egresos), distinguiendo el gasto etiquetado y no etiquetado;
- l) La información relativa al cumplimiento de los convenios celebrados con la Secretaría de Hacienda y Crédito Público, en términos del Capítulo IV de la Ley de Disciplina Financiera de las Entidades Federativas

Instituto Tecnológico Superior de San Pedro
Estado de Situación Financiera Detallado - LDF
Al 31 de diciembre de 2021 y al 30 de septiembre de 2022
(PESOS)

Concepto (c)	2022 (d)	31 de diciembre de 2021 (e)	Concepto (c)	2022 (d)	31 de diciembre de 2021 (e)
ACTIVO			PASIVO		
Activo Circulante			Pasivo Circulante		
a. Efectivo y Equivalentes (a=a1+a2+a3+a4+a5+a6+a7)	4,622,396.17	4,352,536.70	a. Cuentas por Pagar a Corto Plazo (a=a1+a2+a3+a4+a5+a6+a7+a8+a9)	4,079,180.02	2,631,404.49
a1) Efectivo	0.00	0.00	a1) Servicios Personales por Pagar a Corto Plazo	2,917,470.84	1,033,866.19
a2) Bancos/Tesorería	2,756,382.73	3,640,078.30	a2) Proveedores por Pagar a Corto Plazo	100,853.28	224,986.57
a3) Bancos/Dependencias y Otros	0.00	0.00	a3) Contratistas por Obras Públicas por Pagar a Corto Plazo	0.00	0.00
a4) Inversiones Temporales (Hasta 3 Meses)	1,866,013.44	712,458.40	a4) Participaciones y Aportaciones por Pagar a Corto Plazo	0.00	0.00
a5) Fondos con Afectación Específica	0.00	0.00	a5) Transferencias Otorgadas por Pagar a Corto Plazo	0.00	0.00
a6) Depósitos de Fondos de Terceros en Garantía y/o Administración	0.00	0.00	a6) Intereses, Comisiones y Otros Gastos de la Deuda Pública por Pagar a Corto Plazo	0.00	0.00
a7) Otros Efectivos y Equivalentes	0.00	0.00	a7) Retenciones y Contribuciones por Pagar a Corto Plazo	1,056,051.00	1,367,746.83
b. Derechos a Recibir Efectivo o Equivalentes (b=b1+b2+b3+b4+b5+b6+b7)	640,061.86	559,813.59	a8) Devoluciones de la Ley de Ingresos por Pagar a Corto Plazo	0.00	0.00
b1) Inversiones Financieras de Corto Plazo	0.00	0.00	a9) Otras Cuentas por Pagar a Corto Plazo	4,804.90	4,804.90
b2) Cuentas por Cobrar a Corto Plazo	397,983.76	329,193.76	b. Documentos por Pagar a Corto Plazo (b=b1+b2+b3)	0.00	0.00
b3) Deudores Diversos por Cobrar a Corto Plazo	7,154.27	486.00	b1) Documentos Comerciales por Pagar a Corto Plazo	0.00	0.00
b4) Ingresos por Recuperar a Corto Plazo	11,490.00	6,700.00	b2) Documentos Con Contratistas por Obras Públicas por Pagar a Corto Plazo	0.00	0.00
b5) Deudores por Anticipos de la Tesorería a Corto Plazo	223,433.83	223,433.83	b3) Otros Documentos por Pagar a Corto Plazo	0.00	0.00
b6) Préstamos Otorgados a Corto Plazo	0.00	0.00	c. Porción a Corto Plazo de la Deuda Pública a Largo Plazo (c=c1+c2)	0.00	0.00
b7) Otros Derechos a Recibir Efectivo o Equivalentes a Corto Plazo	0.00	0.00	c1) Porción a Corto Plazo de la Deuda Pública	0.00	0.00
c. Derechos a Recibir Bienes o Servicios (c=c1+c2+c3+c4+c5)	3,254.70	3,753.00	c2) Porción a Corto Plazo de Arrendamiento Financiero	0.00	0.00
c1) Anticipo a Proveedores por Adquisición de Bienes y Prestación de Servicios a Corto Plazo	3,254.70	3,753.00	d. Títulos y Valores a Corto Plazo	0.00	0.00
c2) Anticipo a Proveedores por Adquisición de Bienes Inmuebles y Muebles a Corto Plazo	0.00	0.00	e. Pasivos Diferidos a Corto Plazo (e=e1+e2+e3)	0.00	0.00
c3) Anticipo a Proveedores por Adquisición de Bienes Intangibles a Corto Plazo	0.00	0.00			
c4) Anticipo a Contratistas por Obras Públicas a Corto Plazo	0.00	0.00			
c5) Otros Derechos a Recibir Bienes o Servicios a Corto Plazo	0.00	0.00			

Instituto Tecnológico Superior de San Pedro
Estado de Situación Financiera Detallado - LDF
Al 31 de diciembre de 2021 y al 30 de septiembre de 2022
(PESOS)

Concepto (c)	2022 (d)	31 de diciembre de 2021 (e)	Concepto (c)	2022 (d)	31 de diciembre de 2021 (e)
d. Inventarios (d=d1+d2+d3+d4+d5)	0.00	0.00	e1) Ingresos Cobrados por Adelantado a Corto Plazo	0.00	0.00
d1) Inventario de Mercancías para Venta	0.00	0.00	e2) Intereses Cobrados por Adelantado a Corto Plazo	0.00	0.00
d2) Inventario de Mercancías Terminadas	0.00	0.00	e3) Otros Pasivos Diferidos a Corto Plazo	0.00	0.00
d3) Inventario de Mercancías en Proceso de Elaboración	0.00	0.00	f. Fondos y Bienes de Terceros en Garantía y/o Administración a Corto Plazo (f=f1+f2+f3+f4+f5+f6)	0.00	0.00
d4) Inventario de Materias Primas, Materiales y Suministros para Producción	0.00	0.00	f1) Fondos en Garantía a Corto Plazo	0.00	0.00
d5) Bienes en Tránsito	0.00	0.00	f2) Fondos en Administración a Corto Plazo	0.00	0.00
e. Almacenes	44,643.60	44,643.60	f3) Fondos Contingentes a Corto Plazo	0.00	0.00
f. Estimación por Pérdida o Deterioro de Activos Circulantes (f=f1+f2)	0.00	0.00	f4) Fondos de Fideicomisos, Mandatos y Contratos Análogos a Corto Plazo	0.00	0.00
f1) Estimaciones para Cuentas Incobrables por Derechos a Recibir Efectivo o Equivalentes	0.00	0.00	f5) Otros Fondos de Terceros en Garantía y/o Administración a Corto Plazo	0.00	0.00
f2) Estimación por Deterioro de Inventarios	0.00	0.00	f6) Valores y Bienes en Garantía a Corto Plazo	0.00	0.00
g. Otros Activos Circulantes (g=g1+g2+g3+g4)	0.00	0.00	g. Provisiones a Corto Plazo (g=g1+g2+g3)	0.00	0.00
g1) Valores en Garantía	0.00	0.00	g1) Provisión para Demandas y Juicios a Corto Plazo	0.00	0.00
g2) Bienes en Garantía (Excluye Depósitos de Fondos)	0.00	0.00	g2) Provisión para Contingencias a Corto Plazo	0.00	0.00
g3) Bienes Derivados de Embargos, Decomisos, Aseguramientos y Dación en Pago	0.00	0.00	g3) Otras Provisiones a Corto Plazo	0.00	0.00
g4) Adquisición Con Fondos de Terceros	0.00	0.00	h. Otros Pasivos a Corto Plazo (h=h1+h2+h3)	6,740.02	0.00
IA. Total de Activos Circulantes (IA = a + b + c + d + e + f + g)	5,310,356.33	4,960,746.89	h1) Ingresos por Clasificar	6,740.02	0.00
Activo No Circulante			h2) Recaudación por Participar	0.00	0.00
a. Inversiones Financieras a Largo Plazo	0.00	0.00	h3) Otros Pasivos Circulantes	0.00	0.00
b. Derechos a Recibir Efectivo o Equivalentes a Largo Plazo	265,058.65	265,058.65	IIA. Total de Pasivos Circulantes (IIA = a + b + c + d + e + f + g + h)	4,085,920.04	2,631,404.49
c. Bienes Inmuebles, Infraestructura y Construcciones en Proceso	32,291,554.56	32,291,554.56	Pasivo No Circulante		
d. Bienes Muebles	16,543,039.02	15,929,427.01	a. Cuentas por Pagar a Largo Plazo	0.00	0.00
			b. Documentos por Pagar a Largo Plazo	0.00	0.00
			c. Deuda Pública a Largo Plazo	0.00	0.00

Instituto Tecnológico Superior de San Pedro
Estado de Situación Financiera Detallado - LDF
Al 31 de diciembre de 2021 y al 30 de septiembre de 2022
(PESOS)

Concepto (c)	2022 (d)	31 de diciembre de 2021 (e)	Concepto (c)	2022 (d)	31 de diciembre de 2021 (e)
e. Activos Intangibles	86,934.37	86,934.37	d. Pasivos Diferidos a Largo Plazo	0.00	0.00
f. Depreciación, Deterioro y Amortización Acumulada de Bienes	-12,275,982.55	-12,275,982.55	e. Fondos y Bienes de Terceros en Garantía y/o Administración a Largo Plazo	0.00	0.00
g. Activos Diferidos	0.00	0.00	f. Provisiones a Largo Plazo	2,979,502.88	3,215,395.00
h. Estimación por Pérdida o Deterioro de Activos no Circulantes	0.00	0.00	IIB. Total de Pasivos No Circulantes (IIB = a + b + c + d + e + f)	2,979,502.88	3,215,395.00
i. Otros Activos no Circulantes	21,357.69	21,357.69	II. Total Del Pasivo (II = IIA + IIB)	7,065,422.92	5,846,799.49
IB. Total de Activos No Circulantes (IB = a + b + c + d + e + f + g + h + i)	36,931,961.74	36,318,349.73	HACIENDA PÚBLICA/ PATRIMONIO		
I. Total del Activo (I = IA + IB)	42,242,318.07	41,279,096.62	IIIA. Hacienda Pública/Patrimonio Contribuido (IIIA = a + b + c)	29,715,129.78	29,715,129.78
			a. Aportaciones	29,715,129.78	29,715,129.78
			b. Donaciones de Capital	0.00	0.00
			c. Actualización de la Hacienda Pública/Patrimonio	0.00	0.00
			IIIB. Hacienda Pública/Patrimonio Generado (IIIB = a + b + c + d + e)	5,461,765.37	5,717,167.35
			a. Resultados del Ejercicio (Ahorro/ Desahorro)	129,967.13	-768,841.23
			b. Resultados de Ejercicios Anteriores	-3,396,505.60	-2,474,429.26
			c. Revalúos	7,385,804.95	7,385,804.95
			d. Reservas	0.00	0.00
			e. Rectificaciones de Resultados de Ejercicios Anteriores	1,342,498.89	1,574,632.89
			IIIC. Exceso o Insuficiencia en la Actualización de la Hacienda Pública/Patrimonio (IIIC=a+b)	0.00	0.00
			a. Resultado por Posición Monetaria	0.00	0.00

Instituto Tecnológico Superior de San Pedro
Estado de Situación Financiera Detallado - LDF
Al 31 de diciembre de 2021 y al 30 de septiembre de 2022
(PESOS)

Concepto (c)	2022 (d)	31 de diciembre de 2021 (e)	Concepto (c)	2022 (d)	31 de diciembre de 2021 (e)
			b. Resultado por Tenencia de Activos no Monetarios	0.00	0.00
			III. Total Hacienda Pública/Patrimonio (III = IIIA + IIIB + IIIC)	35,176,895.15	35,432,297.13
			IV. Total del Pasivo y Hacienda Pública/Patrimonio (IV = II + III)	42,242,318.07	41,279,096.62


Bajo protesta de decir verdad declaramos que los Estados Financieros y sus notas, son razonablemente correctos y son responsabilidad del emisor.




C.P. JOSE GILBERTO FERNIZA GARZA
DIRECTOR GENERAL



C.P. LUIS ANTONIO TORRES RAMIREZ
JEFE DE RECURSOS FINANCIEROS



C.P. JOSE DE JESUS ORTIZ PAREDES
DIRECTOR DE PLANEACION, INNOVACION Y CALIDAD



C.P. ELENA HERNANDEZ DELGADO
SUBDIRECTORA ADMINISTRATIVA

INSTITUTO TECNOLOGICO SUPERIOR DE SAN PEDRO DE LAS COLONIAS

Estado de Situación Financiera Detallado - LDF

Al 31 de diciembre de 2021 y al 30 de septiembre de 2022 (b)

(PESOS)

Concepto (c)	30 de septiembre de 2022 (d)	31 de diciembre de 2021 (e)	Concepto (c)	30 de septiembre de 2022 (d)	31 de diciembre de 2021 (d)
ACTIVO			PASIVO		
Activo Circulante			Pasivo Circulante		
a. Efectivo y Equivalentes (a=a1+a2+a3+a4+a5+a6+a7)	4,622,396.17	4,352,536.70	a. Cuentas por Pagar a Corto Plazo (a=a1+a2+a3+a4+a5+a6+a7+a8+a9)	4,079,180.02	2,631,404.49
a1) Efectivo	0.00	0.00	a1) Servicios Personales por Pagar a Corto Plazo	2,917,470.84	1,033,866.19
a2) Bancos/Tesorería	2,756,382.73	3,640,078.30	a2) Proveedores por Pagar a Corto Plazo	100,853.28	224,986.57
a3) Bancos/Dependencias y Otros	0.00	0.00	a3) Contratistas por Obras Públicas por Pagar a Corto Plazo	0.00	0.00
a4) Inversiones Temporales (Hasta 3 meses)	1,866,013.44	712,458.40	a4) Participaciones y Aportaciones por Pagar a Corto Plazo	0.00	0.00
a5) Fondos con Afectación Específica	0.00	0.00	a5) Transferencias Otorgadas por Pagar a Corto Plazo	0.00	0.00
a6) Depósitos de Fondos de Terceros en Garantía y/o Administración	0.00	0.00	a6) Intereses, Comisiones y Otros Gastos de la Deuda Pública por Pagar a Corto Plazo	0.00	0.00
a7) Otros Efectivos y Equivalentes	0.00	0.00	a7) Retenciones y Contribuciones por Pagar a Corto Plazo	1,056,051.00	1,367,746.83
b. Derechos a Recibir Efectivo o Equivalentes (b=b1+b2+b3+b4+b5+b6+b7)	640,061.86	559,813.59	a8) Devoluciones de la Ley de Ingresos por Pagar a Corto Plazo	0.00	0.00
b1) Inversiones Financieras de Corto Plazo	0.00	0.00	a9) Otras Cuentas por Pagar a Corto Plazo	4,804.90	4,804.90
b2) Cuentas por Cobrar a Corto Plazo	397,983.76	329,193.76	b. Documentos por Pagar a Corto Plazo (b=b1+b2+b3)	0.00	0.00
b3) Deudores Diversos por Cobrar a Corto Plazo	7,154.27	486.00	b1) Documentos Comerciales por Pagar a Corto Plazo	0.00	0.00
b4) Ingresos por Recuperar a Corto Plazo	11,490.00	6,700.00	b2) Documentos con Contratistas por Obras Públicas por Pagar a Corto Plazo	0.00	0.00
b5) Deudores por Anticipos de la Tesorería a Corto Plazo	223,433.83	223,433.83	b3) Otros Documentos por Pagar a Corto Plazo	0.00	0.00
b6) Préstamos Otorgados a Corto Plazo	0.00	0.00	c. Porción a Corto Plazo de la Deuda Pública a Largo Plazo (c=c1+c2)	0.00	0.00
b7) Otros Derechos a Recibir Efectivo o Equivalentes a Corto Plazo	0.00	0.00	c1) Porción a Corto Plazo de la Deuda Pública	0.00	0.00
c. Derechos a Recibir Bienes o Servicios (c=c1+c2+c3+c4+c5)	0.00	0.00	c2) Porción a Corto Plazo de Arrendamiento Financiero	0.00	0.00
c1) Anticipo a Proveedores por Adquisición de Bienes y Prestación de Servicios a Corto Plazo	0.00	0.00	d. Títulos y Valores a Corto Plazo	0.00	0.00
c2) Anticipo a Proveedores por Adquisición de Bienes Inmuebles y Muebles a Corto Plazo	0.00	0.00	e. Pasivos Diferidos a Corto Plazo (e=e1+e2+e3)	0.00	0.00
c3) Anticipo a Proveedores por Adquisición de Bienes Intangibles a Corto Plazo	0.00	0.00	e1) Ingresos Cobrados por Adelantado a Corto Plazo	0.00	0.00
c4) Anticipo a Contratistas por Obras Públicas a Corto Plazo	0.00	0.00	e2) Intereses Cobrados por Adelantado a Corto Plazo	0.00	0.00
c5) Otros Derechos a Recibir Bienes o Servicios a Corto Plazo	0.00	0.00	e3) Otros Pasivos Diferidos a Corto Plazo	0.00	0.00
d. Inventarios (d=d1+d2+d3+d4+d5)	3,254.70	3,753.00	f. Fondos y Bienes de Terceros en Garantía y/o Administración a Corto Plazo (f=f1+f2+f3+f4+f5+f6)	0.00	0.00
d1) Inventario de Mercancías para Venta	3,254.70	3,753.00	f1) Fondos en Garantía a Corto Plazo	0.00	0.00
d2) Inventario de Mercancías Terminadas	0.00	0.00	f2) Fondos en Administración a Corto Plazo	0.00	0.00
d3) Inventario de Mercancías en Proceso de Elaboración	0.00	0.00	f3) Fondos Contingentes a Corto Plazo	0.00	0.00
d4) Inventario de Materias Primas, Materiales y Suministros para Producción	0.00	0.00	f4) Fondos de Fideicomisos, Mandatos y Contratos Análogos a Corto Plazo	0.00	0.00
d5) Bienes en Tránsito	0.00	0.00	f5) Otros Fondos de Terceros en Garantía y/o Administración a Corto Plazo	0.00	0.00
e. Almacenes	44,643.60	44,643.60	f6) Valores y Bienes en Garantía a Corto Plazo	0.00	0.00
f. Estimación por Pérdida o Deterioro de Activos Circulantes (f=f1+f2)	0.00	0.00	g. Provisiones a Corto Plazo (g=g1+g2+g3)	0.00	0.00
f1) Estimaciones para Cuentas Incobrables por Derechos a Recibir Efectivo o Equivalentes	0.00	0.00	g1) Provisión para Demandas y Juicios a Corto Plazo	0.00	0.00
f2) Estimación por Deterioro de Inventarios	0.00	0.00	g2) Provisión para Contingencias a Corto Plazo	0.00	0.00
g. Otros Activos Circulantes (g=g1+g2+g3+g4)	0.00	0.00	g3) Otras Provisiones a Corto Plazo	0.00	0.00
g1) Valores en Garantía	0.00	0.00	h. Otros Pasivos a Corto Plazo (h=h1+h2+h3)	6,740.02	0.00
g2) Bienes en Garantía (excluye depósitos de fondos)	0.00	0.00	h1) Ingresos por Clasificar	6,740.02	0.00
g3) Bienes Derivados de Embargos, Decomisos, Aseguramientos y Dación en Pago	0.00	0.00	h2) Recaudación por Participar	0.00	0.00
g4) Adquisición con Fondos de Terceros	0.00	0.00	h3) Otros Pasivos Circulantes	0.00	0.00
IA. Total de Activos Circulantes (IA = a + b + c + d + e + f + g)	5,310,356.33	4,960,746.89	IIA. Total de Pasivos Circulantes (IIA = a + b + c + d + e + f + g + h)	4,085,920.04	2,631,404.49
Activo No Circulante			Pasivo No Circulante		
a. Inversiones Financieras a Largo Plazo	0.00	0.00	a. Cuentas por Pagar a Largo Plazo	0.00	0.00
b. Derechos a Recibir Efectivo o Equivalentes a Largo Plazo	265,058.65	265,058.65	b. Documentos por Pagar a Largo Plazo	0.00	0.00
c. Bienes Inmuebles, Infraestructura y Construcciones en Proceso	32,291,554.56	32,291,554.56	c. Deuda Pública a Largo Plazo	0.00	0.00
d. Bienes Muebles	16,543,039.02	15,929,427.01	d. Pasivos Diferidos a Largo Plazo	0.00	0.00
e. Activos Intangibles	86,934.37	86,934.37	e. Fondos y Bienes de Terceros en Garantía y/o en Administración a Largo Plazo	0.00	0.00
f. Depreciación, Deterioro y Amortización Acumulada de Bienes	0.00	0.00	f. Provisiones a Largo Plazo	2,979,502.88	3,215,395.00
g. Activos Diferidos	0.00	0.00	IIB. Total de Pasivos No Circulantes (IIB = a + b + c + d + e + f)	2,979,502.88	3,215,395.00
h. Estimación por Pérdida o Deterioro de Activos no Circulantes	0.00	0.00			
i. Otros Activos no Circulantes	21,357.69	21,357.69			

IB. Total de Activos No Circulantes (IB = a + b + c + d + e + f + g + h + i)	36,931,961.74	36,318,349.73	II. Total del Pasivo (II = IIA + IIB)	7,065,422.92	5,846,799.49
I. Total del Activo (I = IA + IB)	42,242,318.07	41,279,096.62	HACIENDA PÚBLICA/PATRIMONIO		
			IIIA. Hacienda Pública/Patrimonio Contribuido (IIIA = a + b + c)	29,715,129.78	29,715,129.78
			a. Aportaciones	29,715,129.78	29,715,129.78
			b. Donaciones de Capital	0.00	0.00
			c. Actualización de la Hacienda Pública/Patrimonio	0.00	0.00
			IIIB. Hacienda Pública/Patrimonio Generado (IIIB = a + b + c + d + e)	5,461,765.37	5,717,167.35
			a. Resultados del Ejercicio (Ahorro/ Desahorro)	129,967.13	-768,841.23
			b. Resultados de Ejercicios Anteriores	-3,396,505.60	-2,474,429.26
			c. Revalúos	7,385,804.95	7,385,804.95
			d. Reservas	0.00	0.00
			e. Rectificaciones de Resultados de Ejercicios Anteriores	1,342,498.89	1,574,632.89
			IIIC. Exceso o Insuficiencia en la Actualización de la Hacienda Pública/Patrimonio (IIIC=a+b)	0.00	0.00
			a. Resultado por Posición Monetaria	0.00	0.00
			b. Resultado por Tenencia de Activos no Monetarios	0.00	0.00
			III. Total Hacienda Pública/Patrimonio (III = IIIA + IIIB + IIIC)	35,176,895.15	35,432,297.13
			IV. Total del Pasivo y Hacienda Pública/Patrimonio (IV = II + III)	42,242,318.07	41,279,096.62

Instituto Tecnológico Superior de San Pedro
Informe Analítico de la Deuda Pública y Otros Pasivos - LDF
Del 1 de enero al 30 de septiembre de 2022
(PESOS)

Denominación de la Deuda Pública y Otros Pasivos (c)	Saldo al 31 de diciembre de 2021 (d)	Disposiciones del Periodo (e)	Amortizaciones del Periodo (f)	Revaluaciones, Reclasificaciones y Otros Ajustes (g)	Saldo Final del Periodo (h) h=d+e-f+g	Pago de Intereses del Periodo (i)	Pago de Comisiones y demás costos asociados durante el Periodo (j)
1. Deuda Pública (1=A+B)	0.00	0.00	0.00	0.00	0.00	0.00	0.00
A. Corto Plazo (A=a1+a2+a3)	0.00	0.00	0.00	0.00	0.00	0.00	0.00
a1) Instituciones de Crédito	0.00	0.00	0.00	0.00	0.00	0.00	0.00
a2) Títulos y Valores	0.00	0.00	0.00	0.00	0.00	0.00	0.00
a3) Arrendamientos Financieros	0.00	0.00	0.00	0.00	0.00	0.00	0.00
B. Largo Plazo (B=b1+b2+b3)	0.00	0.00	0.00	0.00	0.00	0.00	0.00
b1) Instituciones de Crédito	0.00	0.00	0.00	0.00	0.00	0.00	0.00
b2) Títulos y Valores	0.00	0.00	0.00	0.00	0.00	0.00	0.00
b3) Arrendamientos Financieros	0.00	0.00	0.00	0.00	0.00	0.00	0.00
2. Otros Pasivos	5,846,799.49				7,065,422.92		
3. Total de la Deuda Pública y Otros Pasivos (3=1+2)	5,846,799.49	0.00	0.00	0.00	7,065,422.92	0.00	0.00
4. Deuda Contingente (Informativo)	0.00	0.00	0.00	0.00	0.00	0.00	0.00
5. Valor de Instrumentos Bono Cupón Cero (Informativo)	0.00	0.00	0.00	0.00	0.00	0.00	0.00



Instituto Tecnológico Superior de San Pedro
Informe Analítico de la Deuda Pública y Otros Pasivos - LDF
Del 1 de enero al 30 de septiembre de 2022
(PESOS)

Obligaciones a Corto Plazo (k)	Monto Contratado (l)	Plazo Pactado (m)	Tasa de Interés (n)	Comisiones y Costos Relacionados (o)	Tasa Efectiva (p)
6. Obligaciones a Corto Plazo (Informativo)	0.00	0	0	0.00	0


Bajo protesta de decir verdad declaramos que los Estados Financieros y sus notas, son razonablemente correctos y son responsabilidad del emisor.



C.P. JOSE GILBERTO FERNIZA GARZA
DIRECTOR GENERAL



C.P. LUIS ANTONIO TORRES RAMIREZ
JEFE DE RECURSOS FINANCIEROS



C.P. JOSE DE JESUS ORTIZ PAREDES
DIRECTOR DE PLANEACION, INNOVACION Y CALIDAD



C.P. ELENA HERNANDEZ DELGADO
SUBDIRECTORA ADMINISTRATIVA

INSTITUTO TECNOLÓGICO SUPERIOR DE SAN PEDRO DE LAS COLONIAS

Informe Analítico de la Deuda Pública y Otros Pasivos - LDF

Del 01 de enero al 30 de septiembre de 2022 (b)

(PESOS)

Denominación de la Deuda Pública y Otros Pasivos (c)	Saldo al 31 de diciembre de 2021 (d)	Disposiciones del Periodo (e)	Amortizaciones del Periodo (f)	Revaluaciones, Reclasificaciones y Otros Ajustes (g)	Saldo Final del Periodo (h) h=d+e+f+g	Pago de Intereses del Periodo (i)	Pago de Comisiones y demás costos asociados durante el Periodo (j)
1. Deuda Pública (1=A+B)	0.00	0.00	0.00	0.00	0.00	0.00	0.00
A. Corto Plazo (A=a1+a2+a3)	0.00	0.00	0.00	0.00	0.00	0.00	0.00
a1) Instituciones de Crédito	0.00	0.00	0.00	0.00	0.00	0.00	0.00
a2) Títulos y Valores	0.00	0.00	0.00	0.00	0.00	0.00	0.00
a3) Arrendamientos Financieros	0.00	0.00	0.00	0.00	0.00	0.00	0.00
B. Largo Plazo (B=b1+b2+b3)	0.00	0.00	0.00	0.00	0.00	0.00	0.00
b1) Instituciones de Crédito	0.00	0.00	0.00	0.00	0.00	0.00	0.00
b2) Títulos y Valores	0.00	0.00	0.00	0.00	0.00	0.00	0.00
b3) Arrendamientos Financieros	0.00	0.00	0.00	0.00	0.00	0.00	0.00
2. Otros Pasivos	5,846,799.49				7,065,422.92		
3. Total de la Deuda Pública y Otros Pasivos (3=1+2)	5,846,799.49	0.00	0.00	0.00	7,065,422.92	0.00	0.00
4. Deuda Contingente 1 (informativo)	0.00	0.00	0.00	0.00	0.00	0.00	0.00
A. Deuda Contingente 1	0.00	0.00	0.00	0.00	0.00	0.00	0.00
B. Deuda Contingente 2	0.00	0.00	0.00	0.00	0.00	0.00	0.00
C. Deuda Contingente XX	0.00	0.00	0.00	0.00	0.00	0.00	0.00
5. Valor de Instrumentos Bono Cupón Cero 2 (Informativo)	0.00	0.00	0.00	0.00	0.00	0.00	0.00
A. Instrumento Bono Cupón Cero 1	0.00	0.00	0.00	0.00	0.00	0.00	0.00
B. Instrumento Bono Cupón Cero 2	0.00	0.00	0.00	0.00	0.00	0.00	0.00
C. Instrumento Bono Cupón Cero XX	0.00	0.00	0.00	0.00	0.00	0.00	0.00


Obligaciones a Corto Plazo (k)	Monto Contratado (l)	Plazo Pactado (m)	Tasa de Interés (n)	Comisiones y Costos Relacionados (o)	Tasa Efectiva (p)
6. Obligaciones a Corto Plazo (Informativo)	0.00		0.00%	0.00	0.00%
A. Crédito 1	0.00		0.00%	0.00	0.00%
B. Crédito 2	0.00		0.00%	0.00	0.00%
C. Crédito XX	0.00		0.00%	0.00	0.00%


INSTITUTO TECNOLÓGICO SUPERIOR DE SAN PEDRO
Informe Analítico de Obligaciones Diferentes de Financiamientos - LDF
Del 1 de enero al 30 de septiembre de 2022
(PESOS)


Denominación de las Obligaciones Diferentes de Financiamiento (c)	Fecha del Contrato (d)	Fecha de Inicio de operación del Proyecto (e)	Fecha de Vencimiento (f)	Monto de la Inversión pactado (g)	Plazo Pactado (h)	Monto promedio mensual del pago de la contraprestación (i)	Monto Promedio mensual del pago de la contraprestación correspondiente al pago de inversión (j)	Monto pagado de la inversión al 30 de septiembre de 2022 (k)	Monto pagado de la inversión actualizado al 30 de septiembre de 2022 (l)	Saldo pendiente por pagar de la inversión al 30 de septiembre de 2022 (m=g-l)
A. Asociaciones Público Privadas (App's)(A=a+b+c+d) a) APP 1 b) APP 2 c) APP 3 d) APP XX B. Otros Instrumentos (B=a+b+c+d) a) Otro Instrumento 1 b) Otro Instrumento 2 c) Otro Instrumento 3 d) Otro Instrumento XX C. Total de Obligaciones Diferentes de Financiamiento (C=A+B)										

Bajo protesta de decir verdad declaramos que los Estados Financieros y sus notas, son razonablemente correctos y son responsabilidad del emisor.


 C.P. JOSE GILBERTO FERNIZA GARZA
 DIRECTOR GENERAL


 C.P. ELENA HERNANDEZ DELGADO
 SUBDIRECTORA ADMINISTRATIVA


 C.P. LUIS ANTONIO TORRES RAMIREZ
 JEFE DE RECURSOS FINANCIEROS


 C.P. JOSE DE JESUS ORTIZ PAREDES
 DIRECTOR DE PLANEACION, INNOVACION Y CALIDAD

INSTITUTO TECNOLÓGICO SUPERIOR DE SAN PEDRO DE LAS COLONIAS

Informe Analítico de Obligaciones Diferentes de Financiamientos – LDF

Del 01 de enero al 30 de septiembre de 2022 (b)

(PESOS)

Denominación de las Obligaciones Diferentes de Financiamiento (c)	Fecha del Contrato (d)	Fecha de inicio de operación del proyecto (e)	Fecha de vencimiento (f)	Monto de la inversión pactado (g)	Plazo pactado (h)	Monto promedio mensual del pago de la contraprestación (i)	Monto promedio mensual del pago de la contraprestación correspondiente al pago de inversión (j)	Monto pagado de la inversión al 30 de septiembre de 2022 (k)	Monto pagado de la inversión actualizado al 30 de septiembre de 2022 (l)	Saldo pendiente por pagar de la inversión al 30 de septiembre de 2022 (m = g - l)
A. Asociaciones Público Privadas (APP's) (A=a+b+c+d)				0.00		0.00	0.00	0.00	0.00	0.00
a) APP 1				0.00		0.00	0.00	0.00	0.00	0.00
b) APP 2				0.00		0.00	0.00	0.00	0.00	0.00
c) APP 3				0.00		0.00	0.00	0.00	0.00	0.00
d) APP XX				0.00		0.00	0.00	0.00	0.00	0.00
B. Otros Instrumentos (B=a+b+c+d)				0.00		0.00	0.00	0.00	0.00	0.00
a) Otro Instrumento 1				0.00		0.00	0.00	0.00	0.00	0.00
b) Otro Instrumento 2				0.00		0.00	0.00	0.00	0.00	0.00
c) Otro Instrumento 3				0.00		0.00	0.00	0.00	0.00	0.00
d) Otro Instrumento XX				0.00		0.00	0.00	0.00	0.00	0.00
C. Total de Obligaciones Diferentes de Financiamiento (C=A+B)				0.00		0.00	0.00	0.00	0.00	0.00



Instituto Tecnológico Superior de San Pedro

Balance Presupuestario - LDF

Del 1 de Enero al 30 de septiembre de 2022

(PESOS)

Concepto (c)	Estimado/ Aprobado (d)	Devengado	Recaudado/ Pagado
A. Ingresos Totales (A = A1 + A2 + A3)	46,993,824.00	35,296,045.61	35,203,465.61
A1. Ingresos de Libre Disposición	6,500,000.00	5,473,559.67	5,380,979.67
A2. Transferencias Federales Etiquetadas	40,493,824.00	29,822,485.94	29,822,485.94
A3. Financiamiento Neto	0.00	0.00	0.00
B. Egresos Presupuestarios (B = B1 + B2)	46,993,824.00	35,779,690.49	32,753,627.74
B1. Gasto No Etiquetado (sin incluir Amortización de la Deuda Pública)	6,500,000.00	5,802,366.67	5,698,520.51
B2. Gasto Etiquetado (sin incluir Amortización de la Deuda Pública)	40,493,824.00	29,977,323.82	27,055,107.23
C. Remanentes del Ejercicio Anterior (C = C1 + C2)		1,165,220.56	1,165,220.56
C1. Remanentes de Ingresos de Libre Disposición aplicados en el periodo		1,165,220.56	1,165,220.56
C2. Remanentes de Transferencias Federales Etiquetadas aplicados en el periodo		0.00	0.00
I. Balance Presupuestario (I = A - B + C)	0.00	681,575.68	3,615,058.43
II. Balance Presupuestario sin Financiamiento Neto (II = I - A3)	0.00	681,575.68	3,615,058.43
III. Balance Presupuestario sin Financiamiento Neto y sin Remanentes del Ejercicio Anterior (III = II - C)	0.00	-483,644.88	2,449,837.87
Concepto	Aprobado	Devengado	Pagado
E. Intereses, Comisiones y Gastos de la Deuda (E = E1 + E2)	0.00	0.00	0.00
E1. Intereses, Comisiones y Gastos de la Deuda con Gasto No Etiquetado	0.00	0.00	0.00
E2. Intereses, Comisiones y Gastos de la Deuda con Gasto Etiquetado	0.00	0.00	0.00
IV. Balance Primario (IV = III + E)	0.00	-483,644.88	2,449,837.87
Concepto	Estimado/ Aprobado	Devengado	Recaudado/ Pagado
F. Financiamiento (F = F1 + F2)	0.00	0.00	0.00
F1. Financiamiento con Fuente de Pago de Ingresos de Libre Disposición	0.00	0.00	0.00
F2. Financiamiento con Fuente de Pago de Transferencias Federales Etiquetadas	0.00	0.00	0.00
G. Amortización de la Deuda (G = G1 + G2)	0.00	0.00	0.00
G1. Amortización de la Deuda Pública con Gasto No Etiquetado	0.00	0.00	0.00
G2. Amortización de la Deuda Pública con Gasto Etiquetado	0.00	0.00	0.00
A3. Financiamiento Neto (A3 = F - G)	0.00	0.00	0.00
Concepto	Estimado/ Aprobado	Devengado	Recaudado/ Pagado
A1. Ingresos de Libre Disposición	6,500,000.00	5,473,559.67	5,380,979.67
A3.1 Financiamiento Neto con Fuente de Pago de Ingresos de Libre Disposición (A3.1 = F1 - G1)	0.00	0.00	0.00
F1. Financiamiento con Fuente de Pago de Ingresos de Libre Disposición	0.00	0.00	0.00
G1. Amortización de la Deuda Pública con Gasto No Etiquetado	0.00	0.00	0.00
B1. Gasto No Etiquetado (sin incluir Amortización de la Deuda Pública)	6,500,000.00	5,802,366.67	5,698,520.51



Instituto Tecnológico Superior de San Pedro

Balance Presupuestario - LDF

Del 1 de Enero al 30 de septiembre de 2022

(PESOS)

C1. Remanentes de Ingresos de Libre Disposición aplicados en el periodo		1,165,220.56	1,165,220.56
V. Balance Presupuestario de Recursos Disponibles (V = A1 + A3.1 - B1 + C1)	0.00	2,001,634.12	2,012,900.28
VI. Balance Presupuestario de Recursos Disponibles sin Financiamiento Neto (VI = V - A3.1)	0.00	2,001,634.12	2,012,900.28
Concepto	Estimado/ Aprobado	Devengado	Recaudado/ Pagado
A2. Transferencias Federales Etiquetadas	40,493,824.00	29,822,485.94	29,822,485.94
A3.2 Financiamiento Neto con Fuente de Pago de Transferencias Federales Etiquetadas (A3.2 = F2 - G2)	0.00	0.00	0.00
F2. Financiamiento con Fuente de Pago de Transferencias Federales Etiquetadas	0.00	0.00	0.00
G2. Amortización de la Deuda Pública con Gasto Etiquetado	0.00	0.00	0.00
B2. Gasto Etiquetado (sin incluir Amortización de la Deuda Pública)	80,987,648.00	59,954,647.64	54,110,214.46
C2. Remanentes de Transferencias Federales Etiquetadas aplicados en el periodo		0.00	0.00
VII. Balance Presupuestario de Recursos Etiquetados (VII = A2 + A3.2 - B2 + C2)	-40,493,824.00	-30,132,161.70	-24,287,728.52
VIII. Balance Presupuestario de Recursos Etiquetados sin Financiamiento Neto (VIII = VII - A3.2)	-40,493,824.00	-30,132,161.70	-24,287,728.52

Bajo protesta de decir verdad declaramos que los Estados Financieros y sus notas, son razonablemente correctos y son responsabilidad del emisor.

C.P. JOSE GILBERTO FERNIZA GARZA
DIRECTOR GENERAL

C.P. ELENA HERNÁNDEZ DELGADO
SUBDIRECTORA ADMINISTRATIVA

C.P. LUIS ANTONIO TORRES RAMIREZ
JEFE DE RECURSOS FINANCIEROS

C.P. JOSE DE JESUS ORTIZ PAREDES
DIRECTOR DE PLANEACION, INNOVACION Y
CALIDAD

INSTITUTO TECNOLOGICO SUPERIOR DE SAN PEDRO DE LAS COLONIAS

Balance Presupuestario - LDF

Del 01 de enero al 30 de septiembre de 2022 (b)

(PESOS)

Concepto (c)	Estimado/ Aprobado (d)	Devengado	Recaudado/ Pagado
A. Ingresos Totales (A = A1+A2+A3)	35,574,508.94	35,296,045.61	35,203,465.61
A1. Ingresos de Libre Disposición	6,382,635.00	5,473,559.67	5,380,979.67
A2. Transferencias Federales Etiquetadas	29,191,873.94	29,822,485.94	29,822,485.94
A3. Financiamiento Neto	0.00	0.00	0.00
B. Egresos Presupuestarios¹ (B = B1+B2)	34,957,309.05	35,779,690.49	32,753,627.74
B1. Gasto No Etiquetado (sin incluir Amortización de la Deuda Pública)	5,765,435.11	5,802,366.67	5,698,520.51
B2. Gasto Etiquetado (sin incluir Amortización de la Deuda Pública)	29,191,873.94	29,977,323.82	27,055,107.23
C. Remanentes del Ejercicio Anterior (C = C1 + C2)		1,165,220.56	1,165,220.56
C1. Remanentes de Ingresos de Libre Disposición aplicados en el periodo		1,165,220.56	1,165,220.56
C2. Remanentes de Transferencias Federales Etiquetadas aplicados en el periodo		0.00	0.00
I. Balance Presupuestario (I = A – B + C)	617,199.89	681,575.68	3,615,058.43
II. Balance Presupuestario sin Financiamiento Neto (II = I - A3)	617,199.89	681,575.68	3,615,058.43
III. Balance Presupuestario sin Financiamiento Neto y sin Remanentes del Ejercicio Anterior (III= II - C)	617,199.89	-483,644.88	2,449,837.87

Concepto	Aprobado	Devengado	Pagado
E. Intereses, Comisiones y Gastos de la Deuda (E = E1+E2)	0.00	0.00	0.00
E1. Intereses, Comisiones y Gastos de la Deuda con Gasto No Etiquetado	0.00	0.00	0.00
E2. Intereses, Comisiones y Gastos de la Deuda con Gasto Etiquetado	0.00	0.00	0.00
IV. Balance Primario (IV = III + E)	617,199.89	-483,644.88	2,449,837.87

Concepto	Estimado/ Aprobado	Devengado	Recaudado/ Pagado
F. Financiamiento (F = F1 + F2)	0.00	0.00	0.00
F1. Financiamiento con Fuente de Pago de Ingresos de Libre Disposición	0.00	0.00	0.00
F2. Financiamiento con Fuente de Pago de Transferencias Federales Etiquetadas	0.00	0.00	0.00
G. Amortización de la Deuda (G = G1 + G2)	0.00	0.00	0.00
G1. Amortización de la Deuda Pública con Gasto No Etiquetado	0.00	0.00	0.00
G2. Amortización de la Deuda Pública con Gasto Etiquetado	0.00	0.00	0.00
A3. Financiamiento Neto (A3 = F – G)	0.00	0.00	0.00

Concepto	Estimado/ Aprobado	Devengado	Recaudado/ Pagado
----------	-----------------------	-----------	----------------------

Concepto	Aprobado	Devengado	Pagado
A1. Ingresos de Libre Disposición	6,382,635.00	5,473,559.67	5,380,979.67
A3.1 Financiamiento Neto con Fuente de Pago de Ingresos de Libre Disposición (A3.1 = F1 – G1)	0.00	0.00	0.00
F1. Financiamiento con Fuente de Pago de Ingresos de Libre Disposición	0.00	0.00	0.00
G1. Amortización de la Deuda Pública con Gasto No Etiquetado	0.00	0.00	0.00
B1. Gasto No Etiquetado (sin incluir Amortización de la Deuda Pública)	5,765,435.11	5,802,366.67	5,698,520.51
C1. Remanentes de Ingresos de Libre Disposición aplicados en el periodo		1,165,220.56	1,165,220.56
V. Balance Presupuestario de Recursos Disponibles (V = A1 + A3.1 – B 1 + C1)	617,199.89	2,001,634.12	2,012,900.28
VI. Balance Presupuestario de Recursos Disponibles sin Financiamiento Neto (VI = V – A3.1)	617,199.89	2,001,634.12	2012.900.28

Concepto	Estimado/ Aprobado	Devengado	Recaudado/ Pagado
A2. Transferencias Federales Etiquetadas	29,191,873.94	29822.485.94	29,822,485.94
A3.2 Financiamiento Neto con Fuente de Pago de Transferencias Federales Etiquetadas (A3.2 = F2 – G2)	0.00	0.00	0.00
F2. Financiamiento con Fuente de Pago de Transferencias Federales Etiquetadas	0.00	0.00	0.00
G2. Amortización de la Deuda Pública con Gasto Etiquetado	0.00	0.00	0.00
B2. Gasto Etiquetado (sin incluir Amortización de la Deuda Pública)	58,383,747.88	59,954,647.64	54,110,214.46
C2. Remanentes de Transferencias Federales Etiquetadas aplicados en el periodo		0.00	0.00
VII. Balance Presupuestario de Recursos Etiquetados (VII = A2 + A3.2 – B2 + C2)	-29,191,873.94	-30,132,161.70	-24,287,728.52
VIII. Balance Presupuestario de Recursos Etiquetados sin Financiamiento Neto (VIII = VII – A3.2)	-29,191,873.94	-30,132,161.70	-24,287,728.52

Instituto Tecnológico Superior de San Pedro
Estado Analítico de Ingresos Detallado - LDF
Del 1 de enero al 30 de septiembre de 2022
(PESOS)

Concepto (c)	Ingreso					Diferencia (e)
	Estimado (d)	Ampliaciones/ (Reducciones)	Modificado	Devengado	Recaudado	
Ingresos de Libre Disposición	46,993,824.00	1,521,895.19	48,515,719.19	35,296,045.61	35,203,465.61	-11,790,358.39
A. Impuestos	0.00	0.00	0.00	0.00	0.00	0.00
B. Cuotas y Aportaciones de Seguridad Social	0.00	0.00	0.00	0.00	0.00	0.00
C. Contribuciones de Mejoras	0.00	0.00	0.00	0.00	0.00	0.00
D. Derechos	0.00	0.00	0.00	0.00	0.00	0.00
E. Productos	0.00	0.00	0.00	0.00	0.00	0.00
F. Aprovechamientos	36,000.00	0.00	36,000.00	4,790.00	4,790.00	-31,210.00
G. Ingresos por Venta de Bienes y Prestación de Servicios	6,464,000.00	1,268,728.19	7,732,728.19	5,468,769.67	5,376,189.67	-1,087,810.33
H. Participaciones (H=h1+h2+h3+h4+h5+h6+h7+h8+h9+h10+h11)	40,493,824.00	253,167.00	40,746,991.00	29,822,485.94	29,822,485.94	-10,671,338.06
h1) Fondo General de Participaciones	40,493,824.00	253,167.00	40,746,991.00	29,822,485.94	29,822,485.94	-10,671,338.06
h2) Fondo de Fomento Municipal	0.00	0.00	0.00	0.00	0.00	0.00
h3) Fondo de Fiscalización y Recaudación	0.00	0.00	0.00	0.00	0.00	0.00
h4) Fondo de Compensación	0.00	0.00	0.00	0.00	0.00	0.00
h5) Fondo de Extracción de Hidrocarburos	0.00	0.00	0.00	0.00	0.00	0.00
h6) Impuesto Especial Sobre Producción y Servicios	0.00	0.00	0.00	0.00	0.00	0.00
h7) 0.136% de la Recaudación Federal Participable	0.00	0.00	0.00	0.00	0.00	0.00
h8) 3.17% Sobre Extracción de Petróleo	0.00	0.00	0.00	0.00	0.00	0.00
h9) Gasolinas y Diésel	0.00	0.00	0.00	0.00	0.00	0.00
h10) Fondo del Impuesto Sobre la Renta	0.00	0.00	0.00	0.00	0.00	0.00
h11) Fondo de Estabilización de los Ingresos de las Entidades Federativas	0.00	0.00	0.00	0.00	0.00	0.00
I. Incentivos Derivados de la Colaboración Fiscal (I=i1+i2+i3+i4+i5)	0.00	0.00	0.00	0.00	0.00	0.00
i1) Tenencia o Uso de Vehículos	0.00	0.00	0.00	0.00	0.00	0.00
i2) Fondo de Compensación ISAN	0.00	0.00	0.00	0.00	0.00	0.00

Instituto Tecnológico Superior de San Pedro
Estado Analítico de Ingresos Detallado - LDF
Del 1 de enero al 30 de septiembre de 2022
(PESOS)

Concepto (c)	Ingreso					Diferencia (e)
	Estimado (d)	Ampliaciones/ (Reducciones)	Modificado	Devengado	Recaudado	
i3) Impuesto Sobre Automóviles Nuevos	0.00	0.00	0.00	0.00	0.00	0.00
i4) Fondo de Compensación de Repecos-Intermedios	0.00	0.00	0.00	0.00	0.00	0.00
i5) Otros Incentivos Económicos	0.00	0.00	0.00	0.00	0.00	0.00
J. Transferencias y Asignaciones	0.00	0.00	0.00	0.00	0.00	0.00
K. Convenios	0.00	0.00	0.00	0.00	0.00	0.00
k1) Otros Convenios y Subsidios	0.00	0.00	0.00	0.00	0.00	0.00
L. Otros Ingresos de Libre Disposición (L=I1+I2)	0.00	0.00	0.00	0.00	0.00	0.00
l1) Participaciones en Ingresos Locales	0.00	0.00	0.00	0.00	0.00	0.00
l2) Otros Ingresos de Libre Disposición	0.00	0.00	0.00	0.00	0.00	0.00
I. Total de Ingresos de Libre Disposición (I=A+B+C+D+E+F+G+H+I+J+K+L)	46,993,824.00	253,167.00	47,246,991.00	35,296,045.61	35,203,465.61	-11,790,358.39
Ingresos Excedentes de Ingresos de Libre Disposición						0.00
Transferencias Federales Etiquetadas	0.00	1,268,728.19	1,268,728.19	0.00	0.00	0.00
A. Aportaciones (A=a1+a2+a3+a4+a5+a6+a7+a8)	0.00	0.00	0.00	0.00	0.00	0.00
a1) Fondo de Aportaciones para la Nómina Educativa y Gasto Operativo	0.00	0.00	0.00	0.00	0.00	0.00
a2) Fondo de Aportaciones para los Servicios de Salud	0.00	0.00	0.00	0.00	0.00	0.00
a3) Fondo de Aportaciones para la Infraestructura Social	0.00	0.00	0.00	0.00	0.00	0.00
a4) Fondo de Aportaciones para el Fortalecimiento de los Municipios y de las Demarcaciones Territoriales del Distrito Federal	0.00	0.00	0.00	0.00	0.00	0.00
a5) Fondo de Aportaciones Múltiples	0.00	0.00	0.00	0.00	0.00	0.00
a6) Fondo de Aportaciones para la Educación Tecnológica y de Adultos	0.00	0.00	0.00	0.00	0.00	0.00

Instituto Tecnológico Superior de San Pedro
Estado Analítico de Ingresos Detallado - LDF
Del 1 de enero al 30 de septiembre de 2022
(PESOS)

Concepto (c)	Ingreso					Diferencia (e)
	Estimado (d)	Ampliaciones/ (Reducciones)	Modificado	Devengado	Recaudado	
a7) Fondo de Aportaciones para la Seguridad Pública de los Estados y del Distrito Federal	0.00	0.00	0.00	0.00	0.00	0.00
a8) Fondo de Aportaciones para el Fortalecimiento de las Entidades Federativas	0.00	0.00	0.00	0.00	0.00	0.00
B. Convenios (B=b1+b2+b3+b4)	0.00	0.00	0.00	0.00	0.00	0.00
b1) Convenios de Protección Social en Salud	0.00	0.00	0.00	0.00	0.00	0.00
b2) Convenios de Descentralización	0.00	0.00	0.00	0.00	0.00	0.00
b3) Convenios de Reasignación	0.00	0.00	0.00	0.00	0.00	0.00
b4) Otros Convenios y Subsidios	0.00	0.00	0.00	0.00	0.00	0.00
C. Fondos Distintos de Aportaciones (C=c1+c2)	0.00	0.00	0.00	0.00	0.00	0.00
c1) Fondo para Entidades Federativas y Municipios Productores de Hidrocarburos	0.00	0.00	0.00	0.00	0.00	0.00
c2) Fondo Minero	0.00	0.00	0.00	0.00	0.00	0.00
D. Transferencias, Asignaciones, Subsidios y Subvenciones, y Pensiones y Jubilaciones	0.00	0.00	0.00	0.00	0.00	0.00
E. Otras Transferencias Federales Etiquetadas	0.00	1,268,728.19	1,268,728.19	0.00	0.00	0.00
II. Total de Transferencias Federales Etiquetadas (II = A + B + C + D + E)	0.00	1,268,728.19	1,268,728.19	0.00	0.00	0.00
III. Ingresos Derivados de Financiamientos (III = A)	0.00	0.00	0.00	0.00	0.00	0.00
A. Ingresos Derivados de Financiamientos	0.00	0.00	0.00	0.00	0.00	0.00
IV. Total de Ingresos (IV = I + II + III)	46,993,824.00	1,521,895.19	48,515,719.19	35,296,045.61	35,203,465.61	-11,790,358.39
Datos Informativos	0.00	0.00	0.00	0.00	0.00	0.00
1. Ingresos Derivados de Financiamientos con Fuente de Pago de Ingresos de Libre Disposición	0.00	0.00	0.00	0.00	0.00	0.00
2. Ingresos Derivados de Financiamientos con Fuente de Pago de Transferencias Federales Etiquetadas	0.00	0.00	0.00	0.00	0.00	0.00





Instituto Tecnológico Superior de San Pedro
Estado Analítico de Ingresos Detallado - LDF
Del 1 de enero al 30 de septiembre de 2022
(PESOS)


Concepto (c)	Ingreso					Diferencia (e)
	Estimado (d)	Ampliaciones/ (Reducciones)	Modificado	Devengado	Recaudado	
3. Ingresos Derivados de Financiamientos (3 = 1 + 2)	0.00	0.00	0.00	0.00	0.00	0.00

Bajo protesta de decir verdad declaramos que los Estados Financieros y sus notas, son razonablemente correctos y son responsabilidad del emisor.


C.P. JOSE GILBERTO FERNIZA GARZA
DIRECTOR GENERAL


C.P. LUIS ANTONIO TORRES RAMIREZ
JEFE DE RECURSOS FINANCIEROS


C.P. JOSE DE JESUS ORTIZ PAREDES
DIRECTOR DE PLANEACION, INNOVACION Y
CALIDAD


C.P. ELENA HERNANDEZ DELGADO
SUBDIRECTORA ADMINISTRATIVA

Instituto Tecnológico Superior de San Pedro
Estado Analítico del Ejercicio del Presupuesto de Egresos Detallado – LDF
Clasificación por Objeto del Gasto (Capítulo y Concepto)
Del 1 de enero al 30 de septiembre de 2022
(PESOS)

Concepto (c)	Egresos					Subejercicio (e)
	Aprobado (d)	Ampliaciones/ (Reducciones)	Modificado	Devengado	Pagado	
I. Gasto No Etiquetado (I=A+B+C+D+E)	6,500,000.00	1,242,490.74	7,742,490.74	5,802,366.67	5,698,520.51	1,940,124.07
A. Servicios Personales (A=a1+a2)	192,000.00	-35,800.00	156,200.00	63,756.00	63,756.00	92,444.00
a1) Remuneraciones Al Personal De Carácter Transitorio	0.00	30,000.00	30,000.00	29,196.00	29,196.00	804.00
a2) Otras Prestaciones Sociales Y Económicas	192,000.00	-65,800.00	126,200.00	34,560.00	34,560.00	91,640.00
B. Materiales Y Suministros (B=b1+b2+b3+b4+b5+b6+b7+b8)	1,463,599.02	254,388.41	1,717,987.43	1,356,026.06	1,356,026.06	361,961.37
b1) Materiales De Administración, Emisión De Documentos Y Artículos Oficiales	429,755.88	127,678.36	557,434.24	441,195.44	441,195.44	116,238.80
b2) Alimentos Y Utensilios	37,950.00	31,788.96	69,738.96	72,891.01	72,891.01	-3,152.05
b3) Materias Primas Y Materiales De Producción Y Comercialización	4,700.00	2,456.20	7,156.20	7,450.51	7,450.51	-294.31
b4) Materiales Y Artículos De Construcción Y De Reparación	337,011.00	3,452.93	340,463.93	248,658.65	248,658.65	91,805.28
b5) Productos Químicos, Farmacéuticos Y De Laboratorio	49,400.00	-399.58	49,000.42	24,773.40	24,773.40	24,227.02
b6) Combustibles, Lubricantes Y Aditivos	258,294.14	14,416.41	272,710.55	232,053.78	232,053.78	40,656.77
b7) Vestuario, Blancos, Prendas De Protección Y Artículos Deportivos	149,628.00	95,062.78	244,690.78	228,890.67	228,890.67	15,800.11
b8) Herramientas, Refacciones Y Accesorios Menores	196,860.00	-20,067.65	176,792.35	100,112.60	100,112.60	76,679.75
C. Servicios Generales (C=c1+c2+c3+c4+c5+c6+c7+c8+c9)	3,323,910.98	1,054,837.47	4,378,748.45	3,312,909.60	3,209,063.44	1,065,838.85
c1) Servicios Basicos	18,700.00	52,542.65	71,242.65	64,985.44	64,985.44	6,257.21
c2) Servicios De Arrendamiento	312,000.00	-9,708.50	302,291.50	235,986.92	235,986.92	66,304.58
c3) Servicios Profesionales, Científicos, Técnicos Y Otros Servicios	1,307,014.45	226,899.62	1,533,914.07	1,070,171.58	966,325.42	463,742.49
c4) Servicios Financieros, Bancarios Y Comerciales	125,300.00	5,716.48	131,016.48	83,919.16	83,919.16	47,097.32
c5) Servicios De Instalación, Reparación, Mantenimiento Y Conservación	716,613.25	663,880.80	1,380,494.05	932,111.14	932,111.14	448,382.91
c6) Servicios De Comunicación Social Y Publicidad	109,500.00	12,460.58	121,960.58	116,126.05	116,126.05	5,834.53
c7) Servicios De Traslado Y Viáticos	360,855.48	-183,418.19	177,437.29	162,734.48	162,734.48	14,702.81
c8) Servicios Oficiales	216,727.80	150,698.03	367,425.83	373,787.83	373,787.83	-6,362.00
c9) Otros Servicios Generales	157,200.00	135,766.00	292,966.00	273,087.00	273,087.00	19,879.00
D. Transferencias, Asignaciones, Subsidios Y Otras Ayudas (D=d1)	500,000.00	30,000.00	530,000.00	520,220.00	520,220.00	9,780.00
d1) Ayudas Sociales	500,000.00	30,000.00	530,000.00	520,220.00	520,220.00	9,780.00
E. Bienes Muebles, Inmuebles E Intangibles (E=e1+e2+e3+e4)	1,020,490.00	-60,935.14	959,554.86	549,455.01	549,455.01	410,099.85
e1) Mobiliario Y Equipo De Administración	468,390.00	-295,553.27	172,836.73	70,911.96	70,911.96	101,924.77

Instituto Tecnológico Superior de San Pedro
Estado Analítico del Ejercicio del Presupuesto de Egresos Detallado – LDF
Clasificación por Objeto del Gasto (Capítulo y Concepto)
Del 1 de enero al 30 de septiembre de 2022
(PESOS)

Concepto (c)	Egresos					Subejercicio (e)
	Aprobado (d)	Ampliaciones/ (Reducciones)	Modificado	Devengado	Pagado	
e2) Mobiliario Y Equipo Educativo Y Recreativo	279,900.00	-217,448.00	62,452.00	0.00	0.00	62,452.00
e3) Maquinaria, Otros Equipos Y Herramientas	250,000.00	393,351.31	643,351.31	478,543.05	478,543.05	164,808.26
e4) Activos Intangibles	22,200.00	58,714.82	80,914.82	0.00	0.00	80,914.82
II. Gasto Etiquetado (II=A+B+C+D+E)	40,493,824.00	279,404.44	40,773,228.44	29,977,323.82	27,055,107.23	10,795,904.62
A. Servicios Personales (A=a1+a2+a3+a4+a5+a6)	37,240,412.00	-353,581.26	36,886,830.74	26,496,142.63	23,578,671.79	10,390,688.11
a1) Remuneraciones Al Personal De Carácter Permanente	20,551,778.72	-438,090.11	20,113,688.61	15,505,382.41	15,505,382.41	4,608,306.20
a2) Remuneraciones Al Personal De Carácter Transitorio	326,086.14	46,000.00	372,086.14	261,021.96	261,021.96	111,064.18
a3) Remuneraciones Adicionales Y Especiales	6,157,530.02	1,291,687.00	7,449,217.02	4,091,957.82	2,511,164.69	3,357,259.20
a4) Seguridad Social	7,018,002.44	-2,358,283.00	4,659,719.44	3,548,386.09	3,548,386.09	1,111,333.35
a5) Otras Prestaciones Sociales Y Económicas	2,154,018.68	83,972.78	2,237,991.46	1,481,332.80	1,481,332.80	756,658.66
a6) Pago De Estímulos A Servidores Públicos	1,032,996.00	1,021,132.07	2,054,128.07	1,608,061.55	271,383.84	446,066.52
B. Materiales Y Suministros (B=b1+b2+b3+b4+b5+b6+b7+b8)	1,059,354.68	166,196.43	1,225,551.11	1,192,756.00	1,188,010.25	32,795.11
b1) Materiales De Administración, Emisión De Documentos Y Artículos Oficiales	217,675.46	46,290.75	263,966.21	245,635.83	245,635.83	18,330.38
b2) Alimentos Y Utensilios	40,201.00	-6,988.02	33,212.98	33,128.46	33,128.46	84.52
b3) Materias Primas Y Materiales De Producción Y Comercialización	2,000.00	6,010.26	8,010.26	7,510.26	7,510.26	500.00
b4) Materiales Y Artículos De Construcción Y De Reparación	355,745.63	-12,899.19	342,846.44	337,949.56	337,949.56	4,896.88
b5) Productos Químicos, Farmacéuticos Y De Laboratorio	76,000.00	13,777.15	89,777.15	82,124.90	82,124.90	7,652.25
b6) Combustibles, Lubricantes Y Aditivos	207,705.86	43,870.07	251,575.93	251,468.87	246,723.12	107.06
b7) Vestuario, Blancos, Prendas De Protección Y Artículos Deportivos	87,000.00	-11,342.89	75,657.11	74,611.96	74,611.96	1,045.15
b8) Herramientas, Refacciones Y Accesorios Menores	73,026.73	87,478.30	160,505.03	160,326.16	160,326.16	178.87
C. Servicios Generales (C=c1+c2+c3+c4+c5+c6+c7+c8+c9)	2,194,057.32	381,465.27	2,575,522.59	2,209,901.19	2,209,901.19	365,621.40
c1) Servicios Basicos	710,665.83	-110,869.43	599,796.40	563,250.74	563,250.74	36,545.66
c2) Servicios De Arrendamiento	44,334.59	-21,674.36	22,660.23	17,417.40	17,417.40	5,242.83
c3) Servicios Profesionales, Científicos, Técnicos Y Otros Servicios	220,936.89	39,436.14	260,373.03	211,431.56	211,431.56	48,941.47
c4) Servicios Financieros, Bancarios Y Comerciales	48,500.00	-11,725.20	36,774.80	208.80	208.80	36,566.00
c5) Servicios De Instalación, Reparación, Mantenimiento Y Conservación	529,103.92	226,814.57	755,918.49	748,494.49	748,494.49	7,424.00
c6) Servicios De Comunicación Social Y Publicidad	88,471.09	-51,087.84	37,383.25	42,658.63	42,658.63	-5,275.38
c7) Servicios De Traslado Y Viáticos	47,200.00	7,461.17	54,661.17	52,680.55	52,680.55	1,980.62
c8) Servicios Oficiales	156,059.50	80,454.56	236,514.06	214,153.02	214,153.02	22,361.04


Instituto Tecnológico Superior de San Pedro
Estado Analítico del Ejercicio del Presupuesto de Egresos Detallado – LDF
Clasificación por Objeto del Gasto (Capítulo y Concepto)
Del 1 de enero al 30 de septiembre de 2022
(PESOS)

Concepto (c)	Egresos					Subejercicio (e)
	Aprobado (d)	Ampliaciones/ (Reducciones)	Modificado	Devengado	Pagado	
c9) Otros Servicios Generales	348,785.50	222,655.66	571,441.16	359,606.00	359,606.00	211,835.16
D. Transferencias, Asignaciones, Subsidios Y Otras Ayudas (D=d1)	0.00	21,167.00	21,167.00	14,367.00	14,367.00	6,800.00
d1) Ayudas Sociales	0.00	21,167.00	21,167.00	14,367.00	14,367.00	6,800.00
E. Bienes Muebles, Inmuebles E Intangibles (E=e1)	0.00	64,157.00	64,157.00	64,157.00	64,157.00	0.00
e1) Mobiliario Y Equipo De Administración	0.00	64,157.00	64,157.00	64,157.00	64,157.00	0.00
III. Total de Egresos (III = I + II)	46,993,824.00	1,521,895.18	48,515,719.18	35,779,690.49	32,753,627.74	12,736,028.69


Bajo protesta de decir verdad declaramos que los Estados Financieros y sus notas, son razonablemente correctos y son responsabilidad del emisor.




C.P. JOSE GILBERTO FERNIZA GARZA
DIRECTOR GENERAL



C.P. LUIS ANTONIO TORRES RAMIREZ
JEFE DE RECURSOS FINANCIEROS



C.P. JOSE DE JESUS ORTIZ PAREDES
DIRECTOR DE PLANEACION, INNOVACION Y CALIDAD



C.P. ELENA HERNANDEZ DELGADO
SUBDIRECTORA ADMINISTRATIVA


f2) Obra Pública en Bienes Propios	0.00	0.00	0.00	0.00	0.00	0.00
f3) Proyectos Productivos y Acciones de Fomento	0.00	0.00	0.00	0.00	0.00	0.00
G. Inversiones Financieras y Otras Provisiones (G=g1+g2+g3+g4+g5+g6+g7)	0.00	0.00	0.00	0.00	0.00	0.00
g1) Inversiones Para el Fomento de Actividades Productivas	0.00	0.00	0.00	0.00	0.00	0.00
g2) Acciones y Participaciones de Capital	0.00	0.00	0.00	0.00	0.00	0.00
g3) Compra de Títulos y Valores	0.00	0.00	0.00	0.00	0.00	0.00
g4) Concesión de Préstamos	0.00	0.00	0.00	0.00	0.00	0.00
g5) Inversiones en Fideicomisos, Mandatos y Otros Análogos	0.00	0.00	0.00	0.00	0.00	0.00
Fideicomiso de Desastres Naturales (Informativo)	0.00	0.00	0.00	0.00	0.00	0.00
g6) Otras Inversiones Financieras	0.00	0.00	0.00	0.00	0.00	0.00
g7) Provisiones para Contingencias y Otras Erogaciones Especiales	0.00	0.00	0.00	0.00	0.00	0.00
H. Participaciones y Aportaciones (H=h1+h2+h3)	0.00	0.00	0.00	0.00	0.00	0.00
h1) Participaciones	0.00	0.00	0.00	0.00	0.00	0.00
h2) Aportaciones	0.00	0.00	0.00	0.00	0.00	0.00
h3) Convenios	0.00	0.00	0.00	0.00	0.00	0.00
I. Deuda Pública (I=i1+i2+i3+i4+i5+i6+i7)	0.00	0.00	0.00	0.00	0.00	0.00
i1) Amortización de la Deuda Pública	0.00	0.00	0.00	0.00	0.00	0.00
i2) Intereses de la Deuda Pública	0.00	0.00	0.00	0.00	0.00	0.00
i3) Comisiones de la Deuda Pública	0.00	0.00	0.00	0.00	0.00	0.00
i4) Gastos de la Deuda Pública	0.00	0.00	0.00	0.00	0.00	0.00
i5) Costo por Coberturas	0.00	0.00	0.00	0.00	0.00	0.00
i6) Apoyos Financieros	0.00	0.00	0.00	0.00	0.00	0.00
i7) Adeudos de Ejercicios Fiscales Anteriores (ADEFAS)	0.00	0.00	0.00	0.00	0.00	0.00
III. Total de Egresos (III = I + II)	46,993,824.00	1,521,895.18	48,515,719.18	35,779,690.49	32,753,627.74	12,736,028.69


Instituto Tecnológico Superior de San Pedro
Estado Analítico del Ejercicio del Presupuesto de Egresos Detallado – LDF
Clasificación Administrativa
Del 1 de enero al 30 de septiembre de 2022
(PESOS)


Concepto (c)	Egresos					Subejercicio (e)
	Aprobado (d)	Ampliaciones/ (Reducciones)	Modificado	Devengado	Pagado	
I. Gasto No Etiquetado (I=A+B+C.....K)	6,500,000.00	1,242,490.74	7,742,490.74	5,802,366.67	5,698,520.51	1,940,124.07
G. PROCESO ACADÉMICO	558,058.00	-46,547.63	511,510.37	429,786.79	429,786.79	81,723.58
H. PROCESO DE PLANEACIÓN	425,455.48	114,662.72	540,118.20	472,742.33	472,742.33	67,375.87
I. PROCESO DE ADMINISTRACIÓN DE LOS RECURSOS	4,597,486.52	1,165,525.05	5,763,011.57	4,098,105.92	3,994,259.76	1,664,905.65
J. PROCESO DE VINCULACIÓN	790,000.00	56,458.60	846,458.60	780,753.31	780,753.31	65,705.29
K. PROCESO DE INNOVACIÓN Y CALIDAD	129,000.00	-47,608.00	81,392.00	20,978.32	20,978.32	60,413.68
II. Gasto Etiquetado (II=A+B+C.....K)	40,493,824.00	279,404.44	40,773,228.44	29,977,323.82	27,055,107.23	10,795,904.62
G. PROCESO ACADÉMICO	0.00	261,754.53	261,754.53	181,542.53	181,542.53	80,212.00
H. PROCESO DE PLANEACIÓN	0.00	17,035.29	17,035.29	17,035.29	17,035.29	0.00
I. PROCESO DE ADMINISTRACIÓN DE LOS RECURSOS	40,493,824.00	614.62	40,494,438.62	29,778,746.00	26,856,529.41	10,715,692.62
III. Total de Egresos (III = I + II)	46,993,824.00	1,521,895.18	48,515,719.18	35,779,690.49	32,753,627.74	12,736,028.69

Bajo protesta de decir verdad declaramos que los Estados Financieros y sus notas, son razonablemente correctos y son responsabilidad del emisor.


C.P. JOSE GILBERTO FERNIZA GARZA
DIRECTOR GENERAL


C.P. LUIS ANTONIO TORRES RAMIREZ
JEFE DE RECURSOS FINANCIEROS


C.P. JOSE DE JESUS ORTIZ PAREDES
DIRECTOR DE PLANEACION, INNOVACION Y
CALIDAD


C.P. ELENA HERNANDEZ DELGADO
SUBDIRECTORA ADMINISTRATIVA

Instituto Tecnológico Superior de San Pedro
Estado Analítico del Ejercicio del Presupuesto de Egresos Detallado - LDF
Clasificación Funcional (Finalidad y Función)
Del 1 de enero al 30 de septiembre de 2022
(PESOS)

Concepto (c)	Egresos					Subejercicio (e)
	Aprobado (d)	Ampliaciones/ (Reducciones)	Modificado	Devengado	Pagado	
I. Gasto No Etiquetado (I=A+B+C+D)	6,500,000.00	1,242,490.74	7,742,490.74	5,802,366.67	5,698,520.51	1,940,124.07
A. Gobierno (A=a1+a2+a3+a4+a5+a6+a7+a8)	0.00	0.00	0.00	0.00	0.00	0.00
a1) Legislacion	0.00	0.00	0.00	0.00	0.00	0.00
a2) Justicia	0.00	0.00	0.00	0.00	0.00	0.00
a3) Coordinacion De La Politica De Gobierno	0.00	0.00	0.00	0.00	0.00	0.00
a4) Relaciones Exteriores	0.00	0.00	0.00	0.00	0.00	0.00
a5) Asuntos Financieros Y Hacendarios	0.00	0.00	0.00	0.00	0.00	0.00
a6) Seguridad Nacional	0.00	0.00	0.00	0.00	0.00	0.00
a7) Asuntos De Orden Público Y De Seguridad Interior	0.00	0.00	0.00	0.00	0.00	0.00
a8) Otros Servicios Generales	0.00	0.00	0.00	0.00	0.00	0.00
B. Desarrollo Social (B=b1+b2+b3+b4+b5+b6+b7)	6,500,000.00	1,242,490.74	7,742,490.74	5,802,366.67	5,698,520.51	1,940,124.07
b1) Proteccion Ambiental	0.00	0.00	0.00	0.00	0.00	0.00
b2) Vivienda Y Servicios A La Comunidad	0.00	0.00	0.00	0.00	0.00	0.00
b3) Salud	0.00	0.00	0.00	0.00	0.00	0.00
b4) Recreacion, Cultura Y Otras Manifestaciones Sociales	0.00	0.00	0.00	0.00	0.00	0.00
b5) Educacion	6,500,000.00	1,242,490.74	7,742,490.74	5,802,366.67	5,698,520.51	1,940,124.07
b6) Proteccion Social	0.00	0.00	0.00	0.00	0.00	0.00
b7) Otros Asuntos Sociales	0.00	0.00	0.00	0.00	0.00	0.00
C. Desarrollo Economico (C=c1+c2+c3+c4+c5+c6+c7+c8+c9)	0.00	0.00	0.00	0.00	0.00	0.00
c1) Asuntos Economicos, Comerciales Y Laborales En General	0.00	0.00	0.00	0.00	0.00	0.00
c2) Agropecuaria, Silvicultura, Pesca Y Caza	0.00	0.00	0.00	0.00	0.00	0.00
c3) Combustibles Y Energia	0.00	0.00	0.00	0.00	0.00	0.00
c4) Minería, Manufacturas Y Construccion	0.00	0.00	0.00	0.00	0.00	0.00
c5) Transporte	0.00	0.00	0.00	0.00	0.00	0.00
c6) Comunicaciones	0.00	0.00	0.00	0.00	0.00	0.00
c7) Turismo	0.00	0.00	0.00	0.00	0.00	0.00
c8) Ciencia, Tecnologia E Innovacion	0.00	0.00	0.00	0.00	0.00	0.00
c9) Otras Industrias Y Otros Asuntos Economicos	0.00	0.00	0.00	0.00	0.00	0.00

Instituto Tecnológico Superior de San Pedro
Estado Analítico del Ejercicio del Presupuesto de Egresos Detallado - LDF
Clasificación Funcional (Finalidad y Función)
Del 1 de enero al 30 de septiembre de 2022
(PESOS)


Concepto (c)	Egresos					Subejercicio (e)
	Aprobado (d)	Ampliaciones/ (Reducciones)	Modificado	Devengado	Pagado	
D. Otras No Clasificadas en Funciones Anteriores (D=d1+d2+d3+d4)	0.00	0.00	0.00	0.00	0.00	0.00
d1) Transacciones De La Deuda Publica / Costo Financiero De La Deuda	0.00	0.00	0.00	0.00	0.00	0.00
d2) Transferencias, Participaciones Y Aportaciones Entre Diferentes Niveles Y Ordenes De Gobierno	0.00	0.00	0.00	0.00	0.00	0.00
d3) Saneamiento Del Sistema Financiero	0.00	0.00	0.00	0.00	0.00	0.00
d4) Adeudos De Ejercicios Fiscales Anteriores	0.00	0.00	0.00	0.00	0.00	0.00
II. Gasto Etiquetado (II=A+B+C+D)	40,493,824.00	279,404.44	40,773,228.44	29,977,323.82	27,055,107.23	10,795,904.62
A. Gobierno (A=a1+a2+a3+a4+a5+a6+a7+a8)	0.00	0.00	0.00	0.00	0.00	0.00
a1) Legislacion	0.00	0.00	0.00	0.00	0.00	0.00
a2) Justicia	0.00	0.00	0.00	0.00	0.00	0.00
a3) Coordinacion De La Politica De Gobierno	0.00	0.00	0.00	0.00	0.00	0.00
a4) Relaciones Exteriores	0.00	0.00	0.00	0.00	0.00	0.00
a5) Asuntos Financieros Y Hacendarios	0.00	0.00	0.00	0.00	0.00	0.00
a6) Seguridad Nacional	0.00	0.00	0.00	0.00	0.00	0.00
a7) Asuntos De Orden Público Y De Seguridad Interior	0.00	0.00	0.00	0.00	0.00	0.00
a8) Otros Servicios Generales	0.00	0.00	0.00	0.00	0.00	0.00
B. Desarrollo Social (B=b1+b2+b3+b4+b5+b6+b7)	40,493,824.00	279,404.44	40,773,228.44	29,977,323.82	27,055,107.23	10,795,904.62
b1) Proteccion Ambiental	0.00	0.00	0.00	0.00	0.00	0.00
b2) Vivienda Y Servicios A La Comunidad	0.00	0.00	0.00	0.00	0.00	0.00
b3) Salud	0.00	0.00	0.00	0.00	0.00	0.00
b4) Recreacion, Cultura Y Otras Manifestaciones Sociales	0.00	0.00	0.00	0.00	0.00	0.00
b5) Educacion	40,493,824.00	279,404.44	40,773,228.44	29,977,323.82	27,055,107.23	10,795,904.62
b6) Proteccion Social	0.00	0.00	0.00	0.00	0.00	0.00
b7) Otros Asuntos Sociales	0.00	0.00	0.00	0.00	0.00	0.00
C. Desarrollo Economico (C=c1+c2+c3+c4+c5+c6+c7+c8+c9)	0.00	0.00	0.00	0.00	0.00	0.00
c1) Asuntos Economicos, Comerciales Y Laborales En General	0.00	0.00	0.00	0.00	0.00	0.00
c2) Agropecuaria, Silvicultura, Pesca Y Caza	0.00	0.00	0.00	0.00	0.00	0.00


Instituto Tecnológico Superior de San Pedro
Estado Analítico del Ejercicio del Presupuesto de Egresos Detallado - LDF
Clasificación Funcional (Finalidad y Función)
Del 1 de enero al 30 de septiembre de 2022
(PESOS)


Concepto (c)	Egresos					Subejercicio (e)
	Aprobado (d)	Ampliaciones/ (Reducciones)	Modificado	Devengado	Pagado	
c3) Combustibles Y Energia	0.00	0.00	0.00	0.00	0.00	0.00
c4) Minería, Manufacturas Y Construccion	0.00	0.00	0.00	0.00	0.00	0.00
c5) Transporte	0.00	0.00	0.00	0.00	0.00	0.00
c6) Comunicaciones	0.00	0.00	0.00	0.00	0.00	0.00
c7) Turismo	0.00	0.00	0.00	0.00	0.00	0.00
c8) Ciencia, Tecnologia E Innovacion	0.00	0.00	0.00	0.00	0.00	0.00
c9) Otras Industrias Y Otros Asuntos Economicos	0.00	0.00	0.00	0.00	0.00	0.00
D. Otras No Clasificadas en Funciones Anteriores (D=d1+d2+d3+d4)	0.00	0.00	0.00	0.00	0.00	0.00
d1) Transacciones De La Deuda Publica / Costo Financiero De La Deuda	0.00	0.00	0.00	0.00	0.00	0.00
d2) Transferencias, Participaciones Y Aportaciones Entre Diferentes Niveles Y Ordenes De Gobierno	0.00	0.00	0.00	0.00	0.00	0.00
d3) Saneamiento Del Sistema Financiero	0.00	0.00	0.00	0.00	0.00	0.00
d4) Adeudos De Ejercicios Fiscales Anteriores	0.00	0.00	0.00	0.00	0.00	0.00
III. Total de Egresos (III = I + II)	46,993,824.00	1,521,895.18	48,515,719.18	35,779,690.49	32,753,627.74	12,736,028.69

Bajo protesta de decir verdad declaramos que los Estados Financieros y sus notas, son razonablemente correctos y son responsabilidad del emisor.


C.P. JOSE GILBERTO FERNIZA GARZA
DIRECTOR GENERAL


C.P. LUIS ANTONIO TORRES RAMIREZ
JEFE DE RECURSOS FINANCIEROS


C.P. JOSE DE JESUS ORTIZ PAREDES
DIRECTOR DE PLANEACION, INNOVACION Y
CALIDAD


C.P. ELENA HERNANDEZ DELGADO
SUBDIRECTORA ADMINISTRATIVA

Instituto Tecnológico Superior de San Pedro
Estado Analítico del Ejercicio del Presupuesto de Egresos Detallado - LDF
Clasificación de Servicios Personales por Categoría
Del 1 de enero al 30 de septiembre de 2022
(PESOS)

Concepto (c)	Egresos					Subejercicio (e)
	Aprobado (d)	Ampliaciones/ (Reducciones)	Modificado	Devengado	Pagado	
I. Gasto No Etiquetado (I= A+B+C+D+E+F)	192,000.00	-35,800.00	156,200.00	63,756.00	63,756.00	92,444.00
A. Personal Administrativo y de Servicio Público	192,000.00	-35,800.00	156,200.00	63,756.00	63,756.00	92,444.00
B. Magisterio	0.00	0.00	0.00	0.00	0.00	0.00
C. Servicios de Salud (C=c1+c2)	0.00	0.00	0.00	0.00	0.00	0.00
c1) Personal Administrativo	0.00	0.00	0.00	0.00	0.00	0.00
c2) Personal Médico, Paramédico y afín	0.00	0.00	0.00	0.00	0.00	0.00
D. Seguridad Pública	0.00	0.00	0.00	0.00	0.00	0.00
E. Gastos asociados a la implementación de nuevas leyes federales o reformas a las mismas (E= e1+e2)	0.00	0.00	0.00	0.00	0.00	0.00
e1) Nombre del Programa o Ley 1	0.00	0.00	0.00	0.00	0.00	0.00
e2) Nombre del Programa o Ley 2	0.00	0.00	0.00	0.00	0.00	0.00
F. Sentencias laborales definitivas	0.00	0.00	0.00	0.00	0.00	0.00
II. Gasto Etiquetado (II= A+B+C+D+E+F)	37,240,412.00	-353,581.26	36,886,830.74	26,496,142.63	23,578,671.79	10,390,688.11
A. Personal Administrativo y de Servicio Público	37,240,412.00	-353,581.26	36,886,830.74	26,496,142.63	23,578,671.79	10,390,688.11
B. Magisterio	0.00	0.00	0.00	0.00	0.00	0.00
C. Servicios de Salud (C= c1+c2)	0.00	0.00	0.00	0.00	0.00	0.00
c1) Personal Administrativo	0.00	0.00	0.00	0.00	0.00	0.00
c2) Personal Médico, Paramédico y afín	0.00	0.00	0.00	0.00	0.00	0.00
D. Seguridad Pública	0.00	0.00	0.00	0.00	0.00	0.00
E. Gastos asociados a la implementación de nuevas leyes federales o reformas a las mismas (E= e1+e2)	0.00	0.00	0.00	0.00	0.00	0.00
e1) Nombre del Programa o Ley 1	0.00	0.00	0.00	0.00	0.00	0.00
e2) Nombre del Programa o Ley 2	0.00	0.00	0.00	0.00	0.00	0.00
F. Sentencias laborales definitivas	0.00	0.00	0.00	0.00	0.00	0.00
III. Total del Gasto en Servicios Personales (III= I+II)	37,432,412.00	-389,381.26	37,043,030.74	26,559,898.63	23,642,427.79	10,483,132.11




Instituto Tecnológico Superior de San Pedro
Estado Analítico del Ejercicio del Presupuesto de Egresos Detallado - LDF
Clasificación de Servicios Personales por Categoría
Del 1 de enero al 30 de septiembre de 2022
(PESOS)


Bajo protesta de decir verdad declaramos que los Estados Financieros y sus notas, son razonablemente correctos y son responsabilidad del emisor.




C.P. JOSE GILBERTO FERNIZA GARZA
DIRECTOR GENERAL



C.P. ELENA HERNANDEZ DELGADO
SUBDIRECTORA ADMINISTRATIVA



C.P. JOSÉ DE JESUS ORTIZ PAREDES
DIRECTOR DE PLANEACION, INNOVACION Y
CALIDAD



C.P. LUIS ANTONIO TORRES RAMIREZ
JEFE DE RECURSOS FINANCIEROS

INSTITUTO TECNOLÓGICO SUPERIOR DE SAN PEDRO DE LAS COLONIAS
Estado Analítico del Ejercicio del Presupuesto de Egresos Detallado - LDF
Clasificación de Servicios Personales por Categoría
Del 01 de enero al 30 de septiembre de 2022 (b)
(PESOS)

Concepto (c)	Egresos					Subejercicio (e)
	Aprobado (d)	Ampliaciones/ (Reducciones)	Modificado	Devengado	Pagado	
I. Gasto No Etiquetado (I=A+B+C+D+E+F)	192,000.00	-35,800.00	156,200.00	63,756.00	63,756.00	92,440.00
A. Personal Administrativo y de Servicio Público	192,000.00	-35,800.00	156,200.00	63,756.00	63,756.00	92,440.00
B. Magisterio	0.00	0.00	0.00	0.00	0.00	0.00
C. Servicios de Salud (C=c1+c2)	0.00	0.00	0.00	0.00	0.00	0.00
c1) Personal Administrativo	0.00	0.00	0.00	0.00	0.00	0.00
c2) Personal Médico, Paramédico y afín	0.00	0.00	0.00	0.00	0.00	0.00
D. Seguridad Pública	0.00	0.00	0.00	0.00	0.00	0.00
E. Gastos asociados a la implementación de nuevas leyes federales o reformas a las mismas (E = e1 + e2)	0.00	0.00	0.00	0.00	0.00	0.00
e1) Nombre del Programa o Ley 1	0.00	0.00	0.00	0.00	0.00	0.00
e2) Nombre del Programa o Ley 2	0.00	0.00	0.00	0.00	0.00	0.00
F. Sentencias laborales definitivas	0.00	0.00	0.00	0.00	0.00	0.00
II. Gasto Etiquetado (II=A+B+C+D+E+F)	37,240,412.00	-35,381.26	36,886,830.74	26,496,142.63	23,578,671.79	10,390,688.11
A. Personal Administrativo y de Servicio Público	37,240,412.00	-353,581.26	36,886,830.74	26,496,142.63	23,578,671.79	10,390,688.11
B. Magisterio	0.00	0.00	0.00	0.00	0.00	0.00
C. Servicios de Salud (C=c1+c2)	0.00	0.00	0.00	0.00	0.00	0.00
c1) Personal Administrativo	0.00	0.00	0.00	0.00	0.00	0.00
c2) Personal Médico, Paramédico y afín	0.00	0.00	0.00	0.00	0.00	0.00
D. Seguridad Pública	0.00	0.00	0.00	0.00	0.00	0.00
E. Gastos asociados a la implementación de nuevas leyes federales o reformas a las mismas (E = e1 + e2)	0.00	0.00	0.00	0.00	0.00	0.00
e1) Nombre del Programa o Ley 1	0.00	0.00	0.00	0.00	0.00	0.00
e2) Nombre del Programa o Ley 2	0.00	0.00	0.00	0.00	0.00	0.00
F. Sentencias laborales definitivas	0.00	0.00	0.00	0.00	0.00	0.00
III. Total del Gasto en Servicios Personales (III = I + II)	37,432,412.00	-389,381.26	37,043,030.74	26,559,898.63	23,642,427.79	10,483,132.11

“2022, Año de Benito Juárez, Defensor de la Soberanía de Coahuila de Zaragoza”

San Pedro, Coahuila de Zaragoza a 27 de octubre de 2022

V. INFORMACIÓN DERIVADA DE LA LEY DE DISCIPLINA FINANCIERA DE LAS ENTIDADES FEDERATIVAS Y LOS MUNICIPIOS.

J) El Poder Ejecutivo a través de la Secretaría de Finanzas, reportarán en los términos del artículo 6 de la Ley de Disciplina Financiera de las Entidades Federativa y los Municipios, el avance de las acciones, hasta en tanto se recupere el presupuesto sostenible de recursos disponibles.

Se informa que este punto solicitado, no aplica para esta institución.

LXV SESIÓN ORDINARIA
14 de Julio de 2022

- **NUMERO DE ACUERDO:** SO65.02.140722
- **SOLICITUD:** Autorización de las adecuaciones presupuestales relativas al segundo trimestre correspondiente del 01 de abril al 30 de junio del ejercicio fiscal 2022.
- **FUENTE DE FINANCIAMIENTO:** Federal, Estatal y Propios.
- **JUSTIFICACIÓN:** Con fundamento en el artículo 17, fracción IV de la Ley de Entidades Paraestatales del Estado de Coahuila de Zaragoza, el cual establece que el órgano de gobierno de las entidades paraestatales tendrá la atribución de aprobar el presupuesto de la entidad paraestatal, así como sus modificaciones de acuerdo con la legislación aplicable.
- **METAS QUE AFECTAN (aumento o disminución):** Todas las metas Institucionales.


CAPÍTULO	PRESUPUESTO ORIGINAL	PRESUPUESTO MODIFICADO	ADECUACIONES AMPLIACIONES /REDUCCIONES	OBSERVACIONES
Capítulo 1000	\$ 9,197,135.21	\$ 8,937,486.58	\$-259,648.63	
Capítulo 2000	\$ 472,291.37	\$ 743,053.19	\$ 270,761.82	Foncyt
Capítulo 3000	\$ 1,163,021.59	\$ 1,311,392.71	\$ 148,371.12	Foncyt
Capítulo 4000	\$ 0.00	\$ 0.00	\$ 0.00	Foncyt
Capítulo 5000	\$ 230,730.00	\$ 198,253.28	\$ -32,476.72	
Total	\$46,993,824.00	\$11,190,185.76	\$ 127,007.59	

LXV SESIÓN ORDINARIA
14 de julio de 2022


- **NUMERO DE ACUERDO:** SO65.02.140722
- **SOLICITUD:** Autorización de las adecuaciones presupuestales relativas al segundo trimestre correspondiente del 01 de abril al 30 de junio del ejercicio fiscal 2022.
- **FUENTE DE FINANCIAMIENTO:** Federal, Estatal y Propios.
- **JUSTIFICACIÓN:** Con fundamento en el artículo 17, fracción IV de la Ley de Entidades Paraestatales del Estado de Coahuila de Zaragoza, el cual establece que el órgano de gobierno de las entidades paraestatales tendrá la atribución de aprobar el presupuesto de la entidad paraestatal, así como sus modificaciones de acuerdo con la legislación aplicable.
- **METAS QUE AFECTAN (aumento o disminución):** Todas las metas Institucionales.




M.C. Francisco Manuel Osorio Morales
Subsecretario de Educación Media y Superior del Estado de Coahuila de Zaragoza




Lic. Carlos Fernando De la Peña Valdés
Secretario Particular del Subsecretario de Educación Media y Superior del Estado de Coahuila de Zaragoza




Ing. Magaly Guerrero Carrillo
Directora de Fomento Económico y Turismo del Municipio de San Pedro, Coahuila




C. José Ignacio Cerna Díaz
Representante del Sector Social



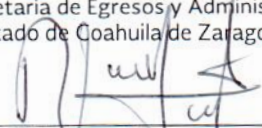
C.P. José Gilberto Ferniza Garza
Director General del ITSSPC
Secretario Técnico




Lic. Lizette Cristina Villarreal Oreza
Titular de la Oficina de Enlace Educativo en el Estado de Coahuila de Zaragoza y Representante del Gobierno Federal.



Lic. Iker Alfredo Goyenaga Larios
Director General de Entidades Paraestatales de la Subsecretaría de Egresos y Administración del Estado de Coahuila de Zaragoza



M.C. Ulises Trujillo Herrada
Representante del Sector Productivo



Arq. Ricardo González Miller
Representante del Sector Productivo

Instituto Tecnológico Superior de San Pedro
Estado Analítico del Ejercicio del Presupuesto de Egresos
Clasificación por Objeto del Gasto (Capítulo)
Del 1 de abril al 30 de junio de 2022

Concepto	Egresos					Subejercicio 6 = (3 - 4)
	Aprobado	Ampliaciones / (Reducciones)	Modificado	Devengado	Pagado	
	1	2	3 = (1 + 2)	4	5	
Servicios Personales	9,197,135.21	-259,648.63	8,937,486.58	9,853,318.64	7,933,420.97	-915,832.06
Materiales Y Suministros	472,291.37	270,761.82	743,053.19	845,419.90	832,743.81	-102,366.71
Servicios Generales	1,163,021.59	148,371.12	1,311,392.71	1,946,045.68	1,762,933.55	-634,652.97
Transferencias, Asignaciones, Subsidios Y Otras Ayudas	0.00	0.00	0.00	13,700.36	13,700.36	-13,700.36
Bienes Muebles, Inmuebles E Intangibles	230,730.00	-32,476.72	198,253.28	127,916.75	127,916.75	70,336.53
Inversión Pública	0.00	0.00	0.00	0.00	0.00	0.00
Inversiones Financieras Y Otras Provisiones	0.00	0.00	0.00	0.00	0.00	0.00
Participaciones Y Aportaciones	0.00	0.00	0.00	0.00	0.00	0.00
Deuda Pública	0.00	0.00	0.00	0.00	0.00	0.00
Total del Gasto	11,063,178.17	127,007.59	11,190,185.76	12,786,401.33	10,670,715.44	-1,596,215.57



“2022, Año de Benito Juárez, Defensor de la Soberanía de Coahuila de Zaragoza”

San Pedro, Coahuila de Zaragoza a 27 de octubre de 2022

ENTIDADES FEDERATIVAS Y LOS MUNICIPIOS

D) La información relativa al cumplimiento de los convenios celebrados con la Secretaría de Hacienda y Crédito Público, en términos del Capítulo IV de la Ley de Disciplina Financiera de las Entidades Federativas y los Municipios.

Se informa que este punto, no aplica para esta institución.